

塑料制容器包装

分类方法

何谓容器包装？


用塑料做的「商品的容器」和「包装商品的物品」。



5

丢弃方法




- ① 确认有「」的标记。
- ② 完全用完。
- ③ 擦脏的地方、还清洗内部。

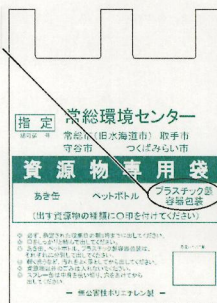


不能作为塑料制容器包装倒出的物品

- 洗衣店的袋子
- CD、CD 盒子
- 玩具
- 牙刷
- 水桶



打圈儿



- 请将各种垃圾类装入指定袋中。
- 请在收集日当日的早上 8 点之前、倒在规定的垃圾聚集场所。

<非対象>

- ※ 塑料瓶
- ※ 商品本身 (录像带等)
- ※ 与商品一体的物品

下大雪・来到台风等天灾的时、有时不可能回收。

6

塑料瓶

分类方法

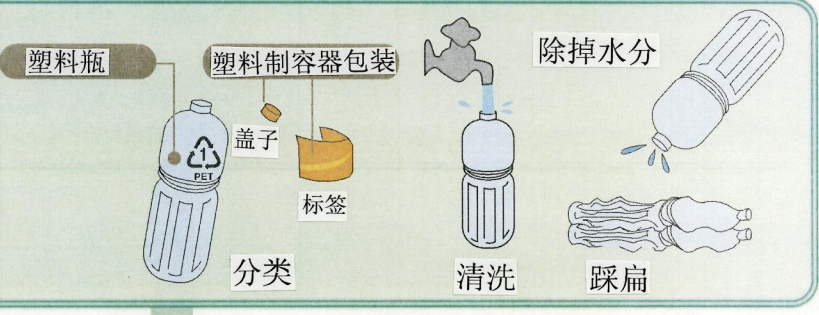
即使性质是「PET」、也除下列以外不能倒出。



7

丢弃方法

- ① 确认有「」的标记。
- ② 完全用完。
- ③ 将盖子、标签除去。
- ④ 清洗内部、除掉水分后踩扁。



不能作为塑料瓶倒出的物品

- 油的 PET
- 辣酱油的 PET
- 洗衣剂的 PET
- 洗发剂的 PET



- 请将各种垃圾类装入指定袋中。
- 请在收集日当日的早上8点之前、倒在规定的垃圾聚集场所。

下大雪・来到台风等天灾的时、有时不可能回收。

8

罐

分类方法

装有饮料



罐头

喷雾罐
瓦斯罐



锅·水壶·平锅



金属盖子

其他的金属类




9

丢弃方法

- 请清洗内部。
- 不要分类钢罐和铝罐。
- 不要踩扁。


- 请完全用完。
- 请打洞。



- ※ 请用罐头起子或便利超市买的专用器具。
- ※ 请注意衣服和脸上飞溅。
- ※ 请做在室外等通气性的地方。
- 请将盖子和管嘴除去。

- 一定把里面的东西倒空。

打圈儿



- 请将各种垃圾类装入指定袋中。
- 请在收集日当日的早上8点之前、倒在规定的垃圾聚集场所。

下大雪·来到台风等天灾的时、有时不可能回收。

10

瓶

分类方法 分类3色 (无色·茶色·其他的色)

<p>无色</p> 	<p>茶色</p> 	<p>其他的色</p> 	<p>不好判断的色</p> <ul style="list-style-type: none"> ● 淡色的瓶 看底子 这是其他的色。 ● 磨砂玻璃的瓶 看瓶嘴儿 这是无色。 ● 表面涂层的瓶 看瓶嘴儿 这是无色。 <p>※即使瓶上有字和画儿印刷也看底色后分类</p>
--	--	---	--

丢弃方法

①将盖子除去。
②清洗内部。
※只限装有饮料的瓶。
※不要将标签除去。
(但是有金属的部分和密封绒时候、请除去。)

塑料制东西是塑料制容器包装垃圾、金属制的是罐垃圾。不要将内盖除去。但是有塑料制瓶口的情况下、如果是可以简单的取下来的话请把它取下来。

(不能作为瓶倒出的物品) 把这样的物品作为不可燃垃圾。

耐热玻璃 ❌	陶瓷器类 ❌	化妆品瓶 乳白玻璃 ❌	玻璃食器 ❌	玻璃薄板 ❌	农药和 剧药的瓶 ❌
--------	--------	-------------	--------	--------	------------

危险! 农药和剧药的瓶内有东西的时、不能作为垃圾丢弃。

取下来 除去 就那样

<p>无色的瓶</p>  <p>浅蓝色的集装箱</p>	<p>茶色的瓶</p>  <p>茶色的集装箱</p>	<p>其他的色的瓶</p>  <p>绿色的集装箱</p>
--	---	--

<集装箱大概宽 60 厘米, 长 40 厘米, 高 30 厘米的塑料制箱子。>

下大雪·来到台风等天灾的时、有时不可能回收。

- 请在集装箱里除了瓶以外别入。
- 请将瓶分类后、(无色·茶色·其他的色)放入指定集装箱里面。
- 请把瓶放倒入。
- 把瓶放入的袋子(容器)、请拿回。
- 请在收集日当日的早上8点之前、倒在规定的垃圾聚集场所。
- ※请把啤酒瓶等能还的瓶拿到销售店去。

废纸

分类方法

脏的东西请不要作为该类垃圾丢弃。⇒可燃垃圾

<p>报纸</p> 	<p>杂志·杂纸</p>  <ul style="list-style-type: none"> ●无线订和中订都不要将糨糊和订书记除去。 ●脏的纸箱、包装纸、纸袋子等作为可燃垃圾丢弃。 	<p>纸箱</p>   <ul style="list-style-type: none"> ●上面有金属、胶粘纸带等东西的时候，请尽可能的除掉。 	<p>纸盒</p>   <ul style="list-style-type: none"> ●内侧如果有使用铝箔（清酒和一部分饮料的包装纸等）或者有倒入嘴的时候作为可燃垃圾进行丢弃。 ※如果有倒入嘴但没有使用铝箔的话、从纸箱上剪下倒入嘴后作为旧纸丢弃。 
--	---	---	--

13

丢弃方法


 <p>请用绳子绑成十字形再丢弃。</p>	 <p>请用绳子绑成十字形再丢弃。</p>	 <p>请用绳子绑成十字形再丢弃。</p>	<p>①清洗 ②切开</p>  <p>③晒干 ④用绳子绑成十字形再丢弃。</p> 
--	--	---	--

- 请在收集日当日的早上8点之前、倒在规定的垃圾聚集场所。
- 请不要用胶粘纸带绑。

※各市的规定回收方法有所不同。如果你需要进一步的信息、请咨询各市窗口。

不能作为资源的旧纸倒出的物品

- 有窗户的信封 ●塑料涂层纸 ●纸杯子等涂蜡加工品 ●照片 ●合成纸
- 防水加工纸 ●感热纸 ●感热泡沫纸 ●背面复写纸 ●压力复写纸 ●油纸
- 其它的纸类请不要混在一起。
- 塑料袋 ●粘文件等用的胶条类 ●讲义夹的金属 ●夹子 ●胶卷类 ●徽类
- 泡沫苯乙烯 ●玻璃纸 ●塑料制包装 ●玻璃制品 ●布制品



下大雪·来到台风等天灾的时、有时不可能回收。

14

旧布

分类方法

旧衣类的丢弃方法



※因为回收旧衣类就那样作为旧衣服再利用、所以请倒出能穿的东西。

比如有公司和学校名的制服或工作服、一部分不能再利用的。如果你需要进一步的信息、请咨询各市窗口。

旧布的丢弃方法



※因为回收旧布后作为工厂用品再利用、或者把废棉重制为新棉、所以请倒出棉 100% 的床单和毛巾。

不能倒出的物品



被褥·靠垫
布娃娃等

丢弃方法




根据每个素材和大小作为大型垃圾·可燃垃圾或不可燃垃圾请分类后倒出。

① 请用绳子绑成十字形。

② 请先装入透明的袋子内、然后在收集日倒在规定的垃圾聚集场所。

※ 因为一旦淋湿就不能回收再利用、所以请装入透明（看得到里面的东西）的袋子、然后倒出。

关于垃圾指定袋



- 「不可燃垃圾」「资源垃圾」的指定袋也能使用。
 - 请把「不可燃垃圾」「资源垃圾」的字用尼龙笔勾去后写「布类」。
- ※ 因为可燃垃圾的指定袋是半透明的、所以不能使用。



旧衣类·旧布怎么再利用呢？



- 作为旧衣服向外出口
- 作为工厂用品再利用
- 把废棉重制为新棉

咨询处/守谷市政府生活环境课 电话 45-1111

可燃垃圾

分类方法

木材（直径 5 厘米以内）



厨房垃圾



家庭用食用油



碎纸



纸尿布·生理用品



17

丢弃方法

- 切成未满 50 厘米的小段。
- 晒干。
- 用绳子绑能搬运的木材。



不能再利用的东西




除掉水分

将污物冲到便器内



将布和纸张浸入油中

不要装进袋子。



○请将各种垃圾类装入指定袋中。
(木材以外)

○请在收集日当日的早上 8 点之前、
倒在规定的垃圾聚集场所。

下大雪・来到台风等天灾的时、有时不可能回收。

18

不可燃垃圾

分类方法

玻璃・陶瓷器类

(化妆品瓶・陶瓷・碎玻璃
・玻璃食器・耐热玻璃等)



电灯泡

皮革・胶皮制品

(皮包・胶靴・鞋等)



伞

塑料制商品本身



- 塑料制玩具 ●脸盆・水桶 (小的)
- CD ●塑料凉鞋
- 塑料制食器 ●衣架等
- 花盆 ●牙刷
- 圆珠笔・尺等的文具
- 一次性的打火机

商品的附件



- 饮料纸盒的麦管
- 盒饭时用的汤匙
- 洗衣剂的量匙等

小型家电制品

(烤面包器・吹风机・
电动剃刀等、可以
装入指定袋的物品)



刀剑


(剃刀・菜刀等)

丢弃方法

- 请用购买时的箱子和厚纸包。
- 请装有饮料的瓶作为资源物倒出。

- 请塑料制容器包装作为资源物倒出。
- 请装有饮料的塑料瓶作为资源物倒出。
- 请将打火机完全用完后倒出。

- 请把刀剑用购买时的箱子和厚纸包。




- 请将各种垃圾类装入指定袋中。
- 请在收集日当日的早上8点之前、倒在规定的垃圾聚集场所。


下大雪・来到台风等天灾的时、有时不可能回收。

不收集的垃圾

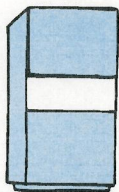
●家电 4 品种 (空调、电视机、冰箱·冰柜、洗衣机·衣类烘干机)




空调



电视机



冰箱·冰柜



洗衣机·衣类烘干机

✕ 因为家电的资源再生利用法律起施行了、所以这家电 4 品种用于再生利用时、家电的使用者则承担废弃家电而产生的各种费用。

对象品目	回收费用 (税款在外)	收集的运费
洗衣机·衣类烘干机	2,000 日元	运费依销售店而异
电视机	15 英寸以下 1,700 日元	
	16 英寸以上 2,700 日元	
空调	2,500 日元	
冰箱·冰柜	170 立升以下 3,600 日元	
	171 立升以上 4,600 日元	

※关于回收费用、依厂商和大小不同费用也相异。

●家电 4 品种用于处理时…

更换购买新家电时


●委托商店回收旧家电

只当做垃圾处理时

●过出售该产品的销售店取回或是

●事先在邮局缴回收费用、领到家电回收券后、(事前消费者实际需承担的费用还是应该向制造商确认为妥。) 详情倾向市政府咨询

●摩托车 (小摩托车~自动二轮车)



16 家国内厂商在国内出售的二轮车依「二轮车回收制度」指定由厂商回收。


详情的咨询

二轮车回收再利用中心

电话 03-3598-8075

网址 <http://www.jarc.or.jp/motorcycle/>

●个人电脑



家庭中不再使用的电脑必须有厂商回收、然后资源再生利用。

详情的咨询

废弃的电脑的厂商 或是

电脑 3R 推进协会

电话 03-5282-7685

网址 <http://www.pc3r.jp/>

其他的不收集的垃圾

- **危险品**……液化石油气、医疗用废弃（会感染的东西）、剧毒品、农药、涂料、废油（食用油除外）、火药、消化器官等
- **沙土类**……土、石头、沙子、燃渣（焚烧灰）等
- **建筑废材**……瓦、混凝土、砖、瓷砖、保温材、浴池（FRP·人造大理石制）、净化槽等
- **汽车用品**……轮胎（外径76厘米以上的）、蓄电池、消声器、缓冲器等
- **其它**……钢琴、农机具（50公斤以上的）、摩托车、动物的粪、农业用塑料、保险柜、残株、电脑本身、显示器等

※这记载的东西、请咨询销售商和各市、或委托专业者进行处理。



营业用废弃物

- 营业用垃圾不能倒在聚集场所。
- 向市许可的营业用一般废弃物在环境中心里能处理。
- 如果在环境中心里希望处理时、有下列的两个方法。（收费）
 - ① 委托所在的市「许可」的收集搬运业者、进行处理。
 - ② 事先向所在的市申请、领到「营业用一般废弃物搬入许可证」后自行搬运。

※假如用指定袋分类没有贯彻下去时、不能搬入。

※产业废弃物在环境中心里不能处理。

※一般家庭的垃圾也先向所在的市申请、领到「营业用一般废弃物搬入许可证」后自行搬运。（收费）