

# Embalagem Plástica

## Como separar

<p>embalagem plástica</p> <p>garrafa plástica</p>	<p>embalagem de Ramen</p> <p>bandeja de produtos alimentícios</p>	<p>tubos de pasta de dente, maionese ...</p> <p>sacos de supermercado, sacos de doces ...</p>	<p>tampa plástica</p> <p>Selo de Tofu e de garrafa plástica ...</p>
---------------------------------------------------	-------------------------------------------------------------------	-----------------------------------------------------------------------------------------------	---------------------------------------------------------------------

5

## modo de jogar o lixo

**プラ**

- embalagens com essa marca
- não deixar restos de produtos na embalagem
- não jogar embalagens sujas - lavar e secar

esses tipos de plástico não podem ser jogados juntos

brinquedos

balde

escovas de dentes

CDs

sacos de lavanderia

colocar marca no saco de lixo

- utilize o saco de lixo próprio.
- jogue no local e no dia indicado
- jogue até às 8:00 da manhã
- \* não jogem garrafa plástica

6



# Garrafas Plásticas

modo de separar

mesmo tendo a marca (PET) os produtos Fora dos abaixo indicados, não podem ser jogados juntos.



modo de jogar

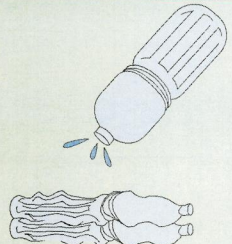


PET

- ① (PET) garrafas com essa marca.
- ② não deixar sobras.
- ③ tirar a tampa e o selo.
- ④ lavar e secar e amassar.


garrafas

selos, tampas



esse tipo de embalagens não é PET

~~óleo  
molho  
detergentes  
shampoo etc...~~



colocar marca no saco de lixo



- utilizem o saco de lixo próprio.
- jogem no local e no dia indicado
- jogue até às 8:00 da manhã.



# Latas Vazias

## modo de separar




## modo de jogar

- lavar dentro
- não precisa separar latas de ferro e as de alumínio
- não precisa amassar

- não deixas sobrar
  - abrir buraco na lata
- 
- tirar a tampa eo canudo (jogar no lixo de plástico)

- não deixar resto de produtos

Colocar marca no saco de lixo



- utilizem o saco de lixo próprio.
- jogue no local e no dia indicados
- jogue até às 8:00 da manhã.



# Garrafa vazia

## modo de separar

garrafas transparentes



garrafas marron



garrafas outras cores



• cor clara

olhar o fundo



• cor enfumado

olhar boca



• cor recoberto

olhar a boca



11

## modo de jogar

- ① tirar a tampa
- ② lavar dentro

garrafas com tampa de plástico



Produtos que não podem ser jogados juntos



- não jogar outro tipo de lixo nas caixas
- jogar as garrafas nas certas nas caixas certas
- colocar as garrafas deitadas nas caixas
- levar de volta, sacos, caixas etc. em que foram trazido as garrafas.
- utilizem o saco de lixo próprio
- jogue no local e no dia indicado
- jogue até às 8:00 da manhã

garrafas transparente



garrafas marrons



garrafas de outras cores



12



# Papeis

## modo de separar

<p>Jornal</p> 	<p>revistas, papeis</p>  <ul style="list-style-type: none"> <li>• não é necessário tirar onde tem cola nem grampos</li> <li>• não jogar papeis sujos juntos.</li> </ul>  <p>Jogar no lixo queimável</p>	<p>papelão</p>  <p>tirar na maneira do possível, fita adesiva e grampos</p>	  <p>caixas de papel de leite, refrigerantes etc</p> <p>caixas com tampinha plástica, jogar no lixo queimável</p>
-------------------------------------------------------------------------------------------------	---------------------------------------------------------------------------------------------------------------------------------------------------------------------------------------------------------------------------------------------------------------------------------------------------------------------------------------------------------------------------	---------------------------------------------------------------------------------------------------------------------------------------------------------------	-----------------------------------------------------------------------------------------------------------------------------------------------------------------------------------------------------------------------------------------------------------------------------------------

13

## modo de jogar


<p>Jornal amarrar em cruz</p> 	<p>revistas amarrar em cruz</p> 	<p>caixa de papelão desmonta e amarrar em cruz</p> 	<p>caixa de leite</p> 
-------------------------------------------------------------------------------------------------------------------	---------------------------------------------------------------------------------------------------------------------	-----------------------------------------------------------------------------------------------------------------------------------------	-------------------------------------------------------------------------------------------------------------

- jogue até às 8:00 da manhã no local indicado
- não amarrar com fita adesiva

## ATENÇÃO

- tipos de papel considerado não reciclável
- envelope com janela de plástico
  - papel plastificado
  - copos de papel
  - fotos
  - papel impermeável
  - papel carbono
  - papel manteiga

• não misturar outro tipos de lixo  
Ex) clips, filmer, isopor, plástico, vidro, tecida etc



14



# Tecidos

## modo de separar

roupas

\* serão usados para reciclagem.  
não colocar roupas com nome de firma

tecidos

\* tecidos de algodão como lençol, toalhas, serão reciclados para limpeza de indústrias.

não será aceito

bonecos de pelúcia  
almofada e acolchoado

15

## modo de jogar



dependendo do tamanho

- jogar como lixo grande
- lixo queimável
- lixo não queimável

① amarrar em cruz

② colocar em saco transparente

\* como serão reciclados, colocar em sacos e fechar bem, para que não sujem.

pode ser usado sacos de lixo não queimável (por ser transparente)

roupa usada e tecido serão reciclados

mas deve se apagar o nome do tipo de lixo escrito no saco com pincel atômico e escrever 'Munorui' (tecido)


- roupas serão enviados para outros países
- tecidos serão usados para pano de limpeza nas indústrias
- ou transformados em fibras de algodão

16



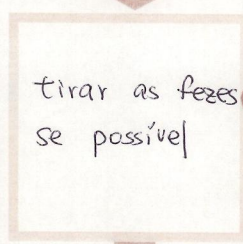

# Lixo combustível

## Como separar




17

## Como jogar



não é necessário  
colocar em sacos



- colocar em saco próprio
- jogue no local e no dia indicado até às 8:00 da manhã.

18



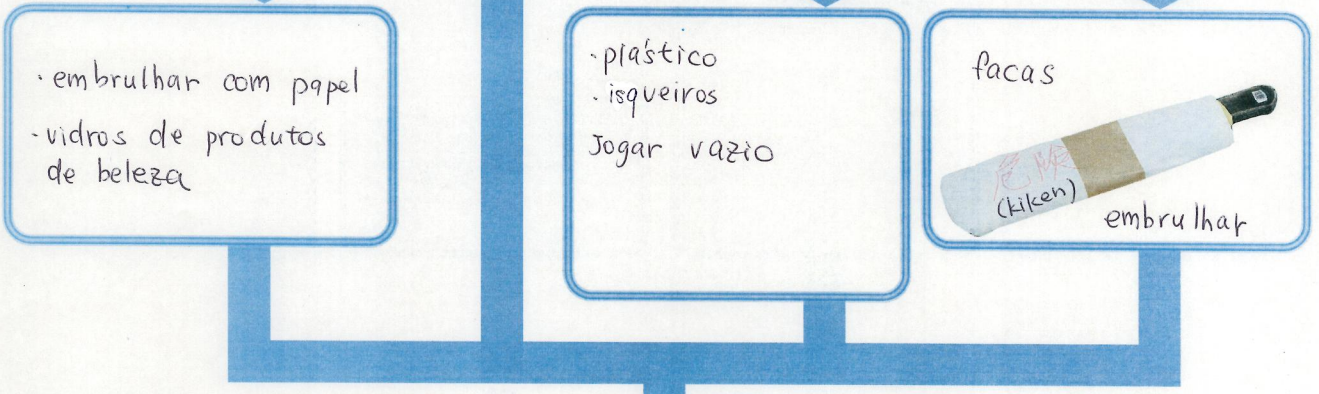
# Lixo não queimável

## modo de separar



19

## modo de jogar





o colocar em saco próprio  
o joga no local e no dia indicado até às 8:00 da manhã

20

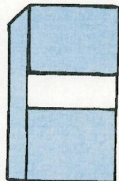


## PRODUTOS ELÉTRICOS

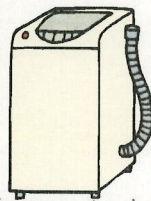
ar condicionado



Televisão



geladeira



máquina de lavar

\* aparelhos elétricos será cobrado taxa de reciclagem de acordo a marca e tamanho


Produto	taxa de reciclagem
máquina de lavar	2.000 ienes
televisão	abaixo de 15 polegadas 2.000 acima de 16 polegadas 2.700
ar condicionado	2.500 ienes
geladeira	menos de 170 litros 3.600 mais de 171 litros 4.600

\* de acordo com a marca e tamanho pode mudar o valor da taxa

quando se desfazer desses produtos...

- na compra de um novo produto combinar na loja sobre a reciclagem do produto
- quando não for comprar comprar solo de reciclagem nos correios e telefonar para a prefeitura, receber documento de permissão

motos (50cc e grande)




se for de marca japonesa possui um sistema de reciclagem

tel 03-5398-8075

ou

<http://www.jarc.or.jp/motorcycle/>

computador



computadores utilizados serão retirados e reutilizados pelo fabricante

TEL 03-5382-7685

<http://www.pc3r.jp/>



### Produtos que não dá para jogar

- botijão de gás
- produtos hospitalar
- extintor
- terra, pedra, areia
- concreto, tijolo, azulejos
- peças de carros
- pneu maior que 16cm
- bateria de carro, escapamento, para choque

- piano (com mais de 50kg)
- motos, fezes de animal,
- computador
- toca disco

x. esses tipo de produtos não dá para jogar, combinar com a prefeitura da cidade



### lixo industrial

- não poderá ser jogado no mesmo local do lixo particular
- no caso do lixo industrial
  - ① pedir documento de permissão na prefeitura  
a prefeitura poderá indicar firmas recolhedoras (pagar taxa)
  - ② ou pegar um documento de permissão para jogar o lixo particularmente no local permitido (pagar taxa)