

保存版

# 常総広域圏 家庭ごみ分別の手引き

資源物

プラスチック製容器包装 7

ペットボトル 9

あき缶 11

あきビン 13

古紙 15

古布 17

ごみ

可燃ごみ 19

不燃ごみ 21

粗大ごみ 23

有害ごみ 25

収集できないごみ 28

●ごみ減量のワンポイントアドバイス……………P27

●雑がみ分別早見表……………P31

●市からのお知らせ……………P30

●とっても詳しい分別辞典……………巻末

守谷市役所生活環境課 ☎45-1111

常総環境センター  
☎0297-48-2314

# 常総地域のごみ白書

## I. ごみの量は？

平成24年度に5種16分別体制が導入されてから、ごみの総排出量は7万トン前後で推移しています。(右図)

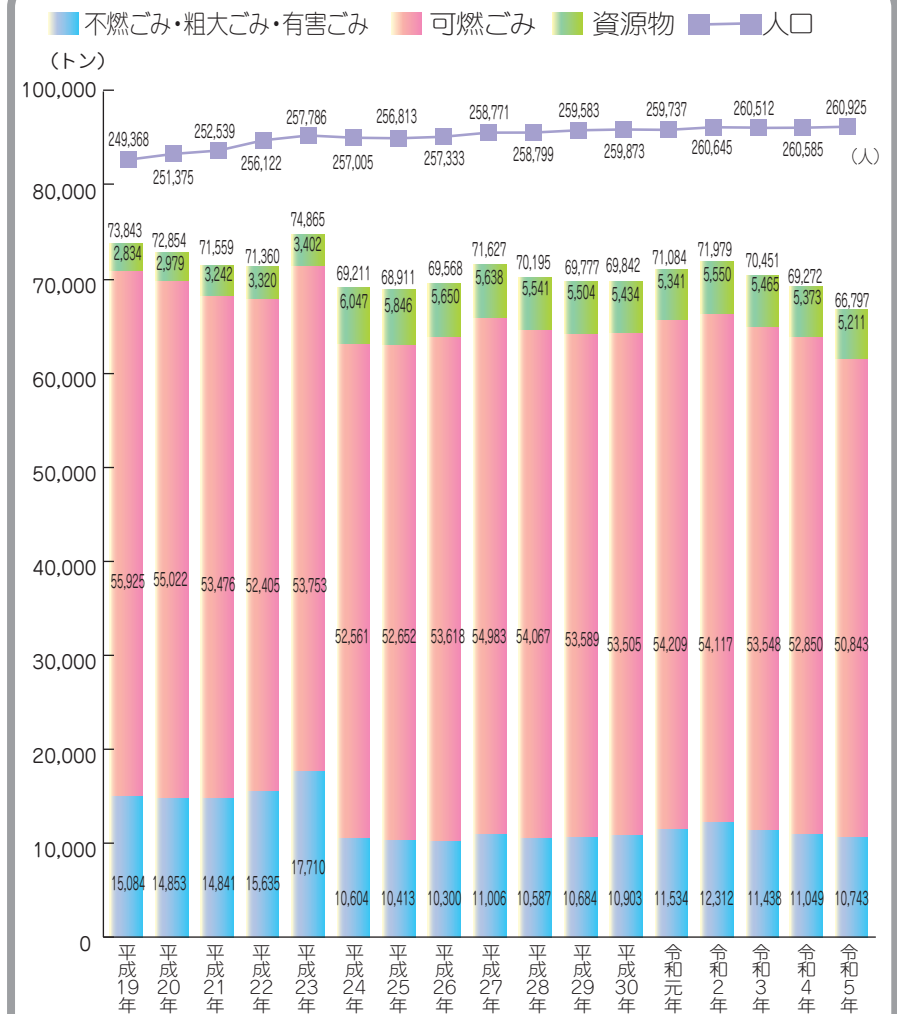
常総環境センターでは、可燃ごみ以外に不燃ごみ・粗大ごみからリサイクル可能な金属類などを取除いた残りを焼却処分しています。

近年、焼却炉の稼働率が99%に達しています。

## II. ごみの処理は？

家庭などから集められたごみは、守谷市野木崎の常総環境センターに集められ、処理されます。

平成24年に新設されたこの施設では、可燃ごみは焼却し、資源物は回収した後、選別し、リサイクルします。



- 平成12年4月から、5種13分別体制実施。
- 平成14年度から、岩井市(現坂東市)のごみは、さしま環境管理組合へ。
- 平成20年度から、生ごみ堆肥化事業をモデル地区で実施。
- 平成21年度から、取手市より生ごみ堆肥化施設取手事業所が移管。
- 平成24年度から、5種16分別体制実施。

## Ⅲ. ごみのリサイクルは？

住民の皆様により行われている集団資源回収(通称:廃品回収)や、関係市で行っている古紙などの回収、さらに環境センターでは鉄類・アルミや資源物(缶・ビン・ペットボトル・プラスチック製容器包装)を回収、リサイクルします。

## Ⅳ. ごみの最終処理は？

可燃ごみを燃やしても、ごみは“ゼロ”にはなりませんし、不燃ごみや粗大ごみからは“<sup>ざんさ</sup>残渣”というものが残ります。これらは、最終的に埋立て処分となりますが、地域内には最終処分場がなく、すべて地域外で行われます。

## Ⅴ. ごみ処理費用は？

収集運搬費で約 10 億 9 千万円、処理処分費で約 19 億 2 千万円、すべての費用を合わせると約 30 億 1 千万円もの経費が一年間にかかっています。(令和 5 年度)

## Ⅵ. これからどうすれば良いのか？

### 1. ごみになるものは買わない。(リデュース：発生抑制)

例) 買い物かごを持参する。過剰な包装を断る。

### 2. 再使用する。(リユース)

例) ビールは、ビン詰めのものを買う。家電製品などは修理して使う。

### 3. ごみではなく資源として分別して出す。(リサイクル)

例) 汚れていない紙箱などは、雑がみで出す。

ごみの減量といえば、リサイクルばかりが注目されますが、リサイクルにも費用がかかります。

リデュースやリユースをまず実践し、それからリサイクルを考えましょう。

# 守谷市一般廃棄物(ごみ)処理基本計画(令和4年度～令和13年度)リーフレット

## 5Rを推進して目指す 守谷市の将来像



## 子どもたちの未来に約束する『持続可能な循環型社会の形成』

守谷市では、新たに「守谷市一般廃棄物(ごみ)処理基本計画(令和4年度～令和13年度)」を策定しました。本計画は、守谷市のごみ処理に関する基本的な事項を定めたものです。ごみ処理の取組は、自然豊かな守谷市の環境を守り、子どもたちの未来に約束できる持続可能なまちづくりのために、とても重要です。事業者や市民の皆様も是非、ごみ処理について知り、ごみを「減らす」「ごみになるものをもらわない」「再利用する」「直して大切に使う」「再生させる」など、できることを考えてみましょう。




### リデュース (Reduce)

丈夫なものや詰め替え製品を選び、ごみを減らす



### リユース (Reuse)

中古品や瓶などを繰り返し使い、再利用する



### リサイクル (Recycle)

しっかりと分別して資源化し、再生させる



### リフューズ (Refuse)

エコバックや自分の容器を持参し、ごみになるものをもらわない



### リペア (Repair)

壊れたものも修理し、長く使う



## 将来像

### 水と緑のパワースポット もりや ～持続・創造・進化するまち～

わたしは子どもたちの未来に約束します  
恵みをもたらす水と美しいみどりを残します  
快適で心豊かに暮らす自慢の街をつなぎます  
地域で協力し合い活力ある未来に向けて挑戦します

第三次守谷市総合計画より

### ■将来像実現に向けた取組

#### 取組①：ごみの減量化

- ごみ分別徹底(5種16分別)への取組促進
- 食品リサイクル堆肥化事業への参加促進及び食品ロス削減の推進

#### 取組②：再資源化への取組

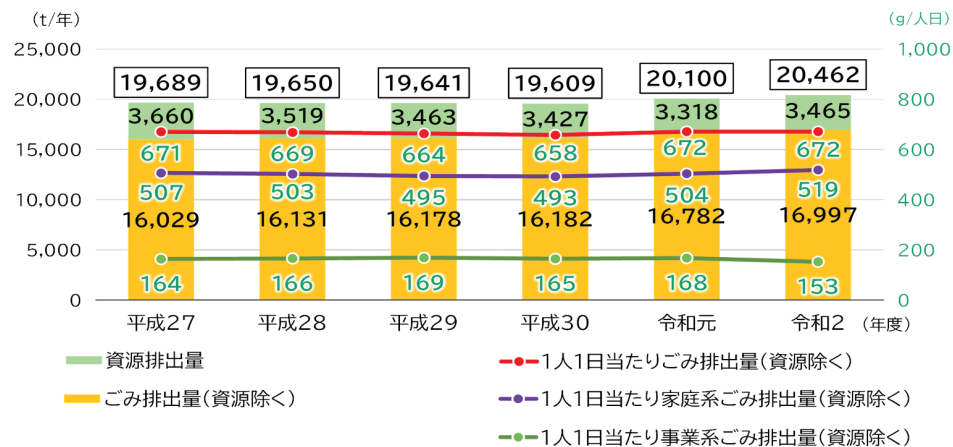
- 5Rへの取組に対する市民・事業者の参画促進
- 資源物回収、ごみの資源化への普及啓発

#### 取組③：廃棄物の適正処理

- 守谷市一般廃棄物(ごみ)処理基本計画に基づく施策の展開
- ごみ集積所の適正な維持管理と排出マナーの周知・徹底

## 守谷市の現状

- 1人1日当たりのごみ排出量は、平成27年度から平成30年度まで減少していましたが、令和元年度以降増加しています。
- 守谷市と周辺自治体のごみを処理している常総環境センターの処理能力は上限に近い状態となっており、資源を除くごみ排出量の抑制が必要です。



## 目標

- 今後も人口が増加する見通しである守谷市では、1人1日当たりのごみ排出量(資源除く)を抑制し、ごみ排出量(資源除く)の増加を抑制するとともに、資源化率を向上させる必要があります。

本計画の目標値

項目	令和2年度 基準年度	令和8年度 中間目標	令和13年度 計画目標
ごみ排出量(資源除く)	16,997t	16,997t	16,997t
総人口	69,284人	70,235人	71,390人
補助指標	1人1日当たり ごみ排出量(資源除く)	672g/人日	650g/人日以下 (令和2年度より△3.3%)
	1人1日当たり 家庭系ごみ排出量(資源除く)	519g/人日	502g/人日以下 (令和2年度より△3.3%)
	1人1日当たり 事業系ごみ排出量	153g/人日	148g/人日以下 (令和2年度より△3.3%)
資源化率	16.9%	20%以上	

## ゴールへの道筋(基本方針)

- 将来像の実現に向けたゴールとゴールへの道筋として、3つの基本方針を示しています。関係する全ての人が、それぞれできることを確認し、取り組んでいきましょう。

### 〈基本方針〉

基本方針	SDGsとの対応
<b>基本方針1：ごみの減量化の推進</b> 持続可能な循環型社会を形成するためには、5Rの実践が重要です。ごみとなるものを受け取らないこと(リフーズ)、ごみの発生を減らすこと(リデュース)、排出されたものを再利用すること(リユース)、修理して長く使うこと(リペア)、そして、再資源化すること(リサイクル)で、最終的に埋立されるごみを減らしていく必要があります。	12 つくる責任 13 気候変動に具体的な対策を 17 パートナリシップで目標を達成しよう
<b>基本方針2：さまざまな資源化への取組</b> 再利用が可能である資源物について、分別収集の指導・周知や、集団回収の支援・活用、生ごみの堆肥化等を現在も実施していますが、さらなる資源化に取り組んでいきます。	12 つくる責任 13 気候変動に具体的な対策を 17 パートナリシップで目標を達成しよう
<b>基本方針3：意識の向上と実践</b> 市民、事業者、市がそれぞれの役割を理解し、適切に遂行するとともに、ごみ減量化に向けた意識を向上させることで、ごみ問題に積極的に取り組んでいきます。	12 つくる責任 13 気候変動に具体的な対策を 17 パートナリシップで目標を達成しよう

- ゴール12: つくる責任 つかう責任
- ゴール13: 気候変動に具体的な対策を
- ゴール17: パートナリシップで目標を達成しよう

### 〈ゴールの設定〉

## 持続可能な循環型社会の形成

—ごみの削減、資源化率の向上により持続可能な社会を築きます—

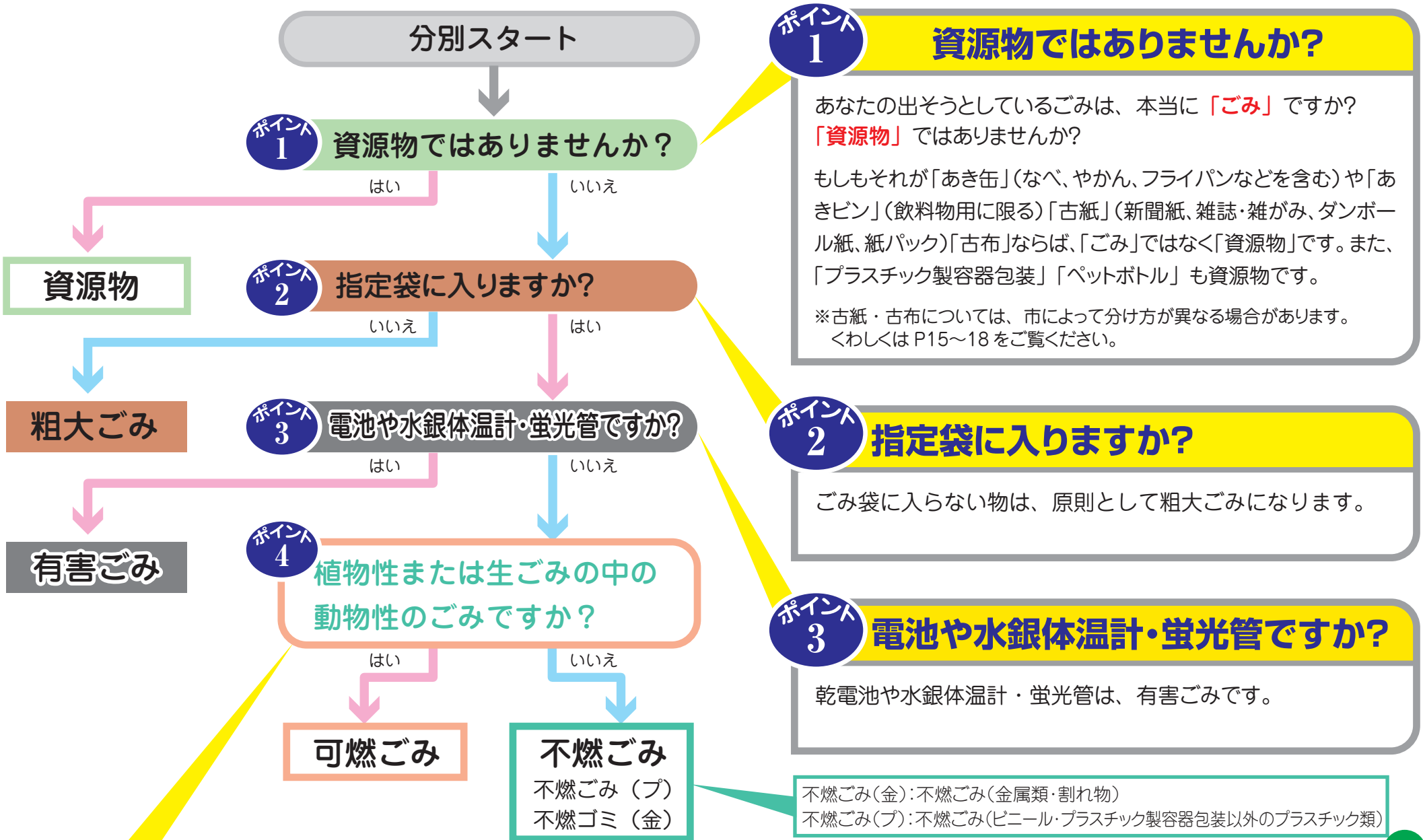
## 5Rから実現しよう！ 第三次守谷市総合計画で描く未来

守谷は、わたしの「幸せに暮らしたい」という希望をかなえてくれます。

守谷は、わたしにとって「住みたいまち No.1」として創造と進化を遂げながら、このさきずっと続いていきます。



# 分別のポイント



ポイント  
4

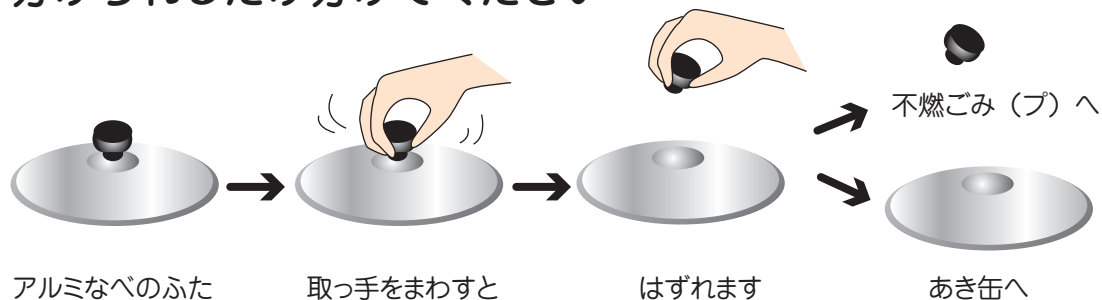
### 植物性または、生ごみの中の動物性のごみですか？

残ったごみは、可燃ごみと不燃ごみです。これらは材質によって分けます。植物性または、生ごみの中の動物性のごみは可燃ごみ（それ以外でも、一部衛生上燃やした方が良くいごみなどを含みます）、それ以外の資源物にならないプラスチックや皮革・ゴムなどでできているごみは不燃ごみ（ブ）となります。ガラス、金属、陶器などでできているごみは不燃ごみ（金）となります。

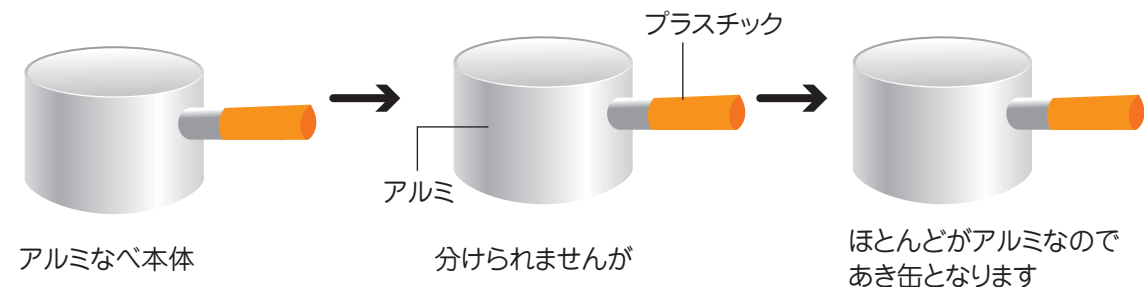


### 応用編 いくつかの材質でできているもの

分けられるだけ分けてください



分けられないものは最も多くを占める材質で判断します



### ワンポイント

#### なぜ分別しなければならないの？

環境センターでは、みなさんの家庭から出された様々なごみを「リサイクルする」「燃やす（溶かす）」「砕く」という三つの方法を使い、埋め立てる量の削減に努めています。

ところが、分別が不十分なおみが行くと機械が故障したり、作業効率が低下したりしてしまいます。

特に、リサイクルをするためには、同じ素材の物をより

きれいな状態で集めることが重要です。もしも、汚れた物が出されてしまったら、汚れた物がリサイクルできないだけでなく、せっかくきちんと出してもらった物にまで混ざったり、汚れが移ってしまい、リサイクルができなくなってしまうからです。



# プラスチック製容器包装(プラ容器)

## 分け方

プラスチック製容器包装とは？

プラスチック製の「商品の入れ物」や、「商品を包んでいた物」です。

### 箱



### カップ型容器



### チューブ型容器



### キャップ



### ボトル



### 皿



### 袋



### ラベル等



# 出し方



①「プラマーク」が付いていることを確認



②中身を使い切る  
汚れているものは拭き取る、  
または洗って水気を切る



③指定袋の「プラスチック製容器  
包装」欄に○を付ける



※「あき缶専用袋」(旧タイプ)もお使いいただけます。

※プラ容器はレジ袋などに包まないでください。



※汚れの落ちないものは不燃ごみ(プ)として出してください。



でも、工夫をすれば「プラ容器」になって資源物として出せます。



・汚れが落ちにくいものは、残り水などに浸け置きしておけば、落とすことができます。



・チューブは切り開けば、簡単に汚れを落とすことができます。

※飲料用などのPETボトルは、「PETボトル」に分別します。  
 ※歯ブラシや、バケツなどの商品そのものは「不燃ごみ(プ)」に分別します。  
 ※CDケースなどの商品と一体となっているものは「不燃ごみ(プ)」に分別します。

※クリーニングの袋、家庭で使用したラップなどは、不燃ごみ(プ)となります。

雪・台風など天災の場合、回収できないことがあります。

# ペットボトル

## 分け方

材質がペット樹脂(PET)であっても、下記の種類以外のものは出せません。

飲料用



みりん風味調味料

しょうゆ



食酢、合成酢、調味酢

醤油加工品



ノンオイル  
ドレッシング

# 出し方



PET

- ①「ペットボトル」マークが付いているもの
- ②中身を使い切る
- ③キャップは必ず取り、ラベルを剥がす
- ④洗って、水気を切ってつぶす

ペットボトル

プラスチック製容器包装



わける

ふた

ラベル



あらう

水気をきる



つぶす

これらのものはペットボトル  
では出せません。

(汚れがとれないものは、不燃ごみ(プ)で、  
きれいなものはプラ容器としてお出してください。)

- 油の PET
- ソースの PET
- 洗剤の PET
- シャンプーの PET



丸を付ける



- 指定袋に入れてください。
- 決められた収集場所に出してください。
- 当日の朝8時までに出してください。

※「あき缶専用袋」(旧タイプ)もお使いいただけます。

サイズ  
大 45ℓ  
小 10ℓ

雪・台風など天災の場合、回収できないことがあります。

# あき缶

## 分け方

### 飲料缶



### 缶詰缶



### スプレー缶 カセットボンベなど



### なべ・やかん・フライパン



### 金属キャップ


### その他の缶



# 出し方

- 中を洗ってください。
- スチール缶とアルミ缶を分ける必要はありません。
- つぶす必要はありません。

- 使い切ってください。
- 穴を開けてください。



※カンキリやホームセンターなどで売っている専用器具を使ってください。  
 ※顔や衣服にかからないように注意してください。  
 ※屋外など、通気性がよく火の気がない所で行ってください。

- キャップやノズルをはずしてください。(プラ容器へ)

- 必ず中身は無い状態にしてください。

丸を付ける



- 指定袋に入れてください。
- 決められた収集場所に出してください。
- 当日の朝8時までに出してください。

※「あき缶専用袋」(旧タイプ)もお使いいただけます。

サイズ  
 大 45ℓ  
 小 10ℓ

雪・台風など天災の場合、回収できないことがあります。

# あきビン

**分け方** 3色（無色・茶色・その他の色）に分けます

## 無色



## 茶色



## その他の色



## 判断しにくい色

### ●うすい色のビン

底を見る

その他の色になります。



### ●くもりガラスのビン

口を見る

無色になります。



### ●コーティングされたビン

口を見る

無色になります。



※文字や絵が印刷してあっても地の色で分ける。

# 出し方

## ① キャップをとる。

プラスチック製のものはプラ容器へ、金属製のものは缶へ。  
中ぶたは取り除く必要はありませんが、一体となっている  
もので、キャップをちぎれるものはちぎってください。

## ② 中身を洗う。

※**飲食物用**のあきビンに限ります。

※ラベルははがす必要はありません。

(ただし金属製のシールや密封シールははがしてください。)

(混ぜてはいけないもの)不燃ごみ(金)として出してください



**危険!**

中身の入っている農薬・劇薬は  
ごみとして出せません。



●コンテナには**ビン以外のもの**  
**は入れない**てください。

●指定されたコンテナに3色(無  
色・茶色・その他の色)に分け  
て**ビンのみ**直接出してください。

●入れる時は**横にねかせて**入れ  
てください。

●収集場所までビンを入れてき  
た袋(容器)は持ち帰って  
ください。

●決められた収集場所に出して  
ください。

●当日の朝 8 時までに出してく  
ださい。

※ビールビンなどのリターナブルビンは販売店へお持ちください。

無色のビン



水色コンテナ

茶色のビン



茶色コンテナ

その他の色のビン



緑色コンテナ

<コンテナは、60cm×40cm×30cmくらいの大きさのプラスチック製の箱です。>

雪・台風など天災の場合、回収できないことがあります。

### 分け方 汚れているものは可燃ごみへいれます

#### 新聞紙



#### 雑誌・雑がみ



- 無線とし、中とし、どちらも、のりやホチキスを外す必要はありません。
- 紙箱、包装紙、紙袋などで汚れているものは可燃ごみへ。



#### 段ボール



- ガムテープや留め金は、できる限り取り除いてから出してください。

#### 紙パック



- 酒類や一部のジュースで使われている、裏側が銀色のパックや、注ぎ口のついたパックは可燃ごみです。

※注ぎ口がついていても銀色のパックがついていないものについては、注ぎ口の部分を切り取り、古紙として出してください。

# 出し方



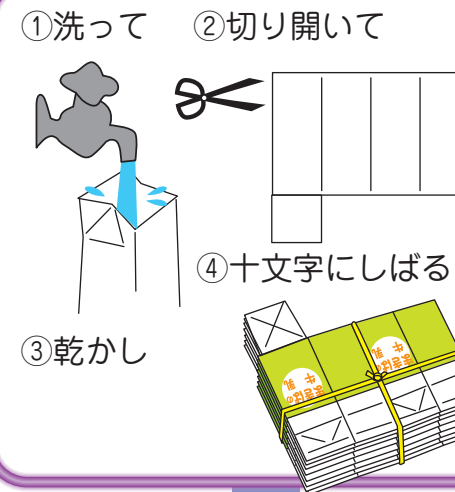
ひもで十文字にしぼる



ひもで十文字にしぼる



ひもで十文字にしぼる



- 決められた収集場所に当日の朝 8 時までに出してください。
- ガムテープなどではばらないでください。

※市によって収集の仕方が異なります。詳細については各市にお問い合わせください。

## 注意

**これらのものは資源物の古紙ではありません。**

- ビニールコート紙 ●紙コップなどのワックス加工品 ●写真 ●合成紙 ●防水加工紙 ●感熱紙 ●感熱発泡紙 ●裏カーボン紙 ●ノーカーボン紙 ●油紙

**古紙以外のごみをまぜないでください。**

- ポリ袋 ●粘着テープ類 ●ファイルの金具 ●クリップ ●フィルム類 ●ワッペン類 ●発泡スチロール ●セロファン ●プラスチック製品 ●ガラス製品 ●布製品



雪・台風など天災の場合、回収できないことがあります。

### 分け方

#### 古着の出し方



※古着は、そのまま古着としてリサイクルされますので、着ることができるものを出してください。

会社名・学校名などが入っている制服や作業着で一部リサイクルできないものがあります。詳細については、市へお問い合わせください。

#### 古布の出し方



※古布は工場用品として再利用、綿に戻して再生品化されますので、綿素材100%のシーツやタオルのみ出してください。

#### 出せないもの



布団・クッション  
ぬいぐるみなど

# 出し方



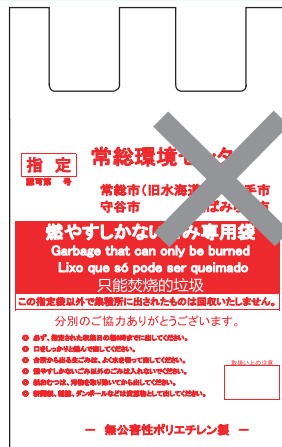
素材や大きさにより、粗大ごみ・可燃ごみまたは不燃ごみ(プ)で出してください。

ステップ1：十文字に結びます。

ステップ2：透明のビニール袋に入れて、古着・古布の収集日にごみ集積所へ出してください。

※大切な資源が雨などで汚れてしまうとリサイクルできないため、中身が確認できる透明のビニール袋に入れて出してください。

## 袋について



## 古着・古布はどのようにリサイクルされるか



- ・古着として海外へ輸出
- ・工場用品として再利用
- ・綿に戻して再生品化

- 「不燃ごみ」「資源物」の指定袋(透明の袋)も使用できます。
  - 「不燃ごみ」「資源物」の文字をマジックで消して「布類」と書いてください。
- ※可燃ごみ専用袋は半透明なので使用できません。

お問い合わせ / 守谷市役所生活環境課 ☎45-1111

# 可燃ごみ

## 分け方

木・枝 (直径 5cm 以内の物)



生ごみ



家庭用食用油



紙くず



紙おむつ・生理用品



# 出し方

- 長さ50cm以内に切る。
- 乾燥させる。
- 木・枝などは持ち運びできる範囲で束ねてひもでしばる。



再生できないもの



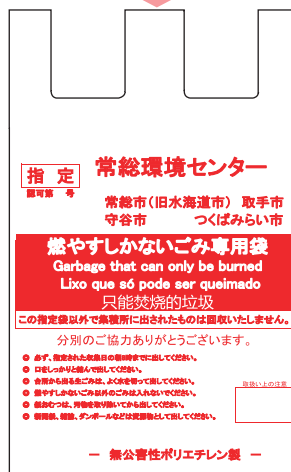
水分を切る

汚物は取り除く



布や紙にしみ込ませる

袋に入れる必要はありません。



サイズ  
中 30ℓ  
小 10ℓ

- 指定袋に入れてください。(木・枝以外)
- 決められた収集場所に出してください。
- 当日の朝8時までに出してください。

※今までの指定袋(可燃用)もお使いいただけます。

雪・台風など天災の場合、回収できないことがあります。

# 不燃ごみ

## 分け方

### ビニール、プラスチック製容器包装以外 プラスチック類



- おもちゃ(プラスチック製)
- 洗面器・バケツ(小さいもの)
- コンパクトディスク
- ビニールサンダル
- 食器(プラスチック製)
- ハンガーなど
- 植木鉢(プランター)
- 歯ブラシ
- ボールペン・定規などの文具

### 商品の付属品



- 飲料パックのストロー
- 弁当のスプーン
- 洗濯石鹸の計量スプーンなど

### 皮革・ゴム製品

(カバン・ゴム長・靴など)



### 割れ物

(化粧品ビン・セトモノ・  
ガラスくず・ガラス製食器・  
耐熱ガラスなど)



### カサ



### 電球



### ライター



### 小型家電品

(トースター・ドライヤー・  
電気カミソリなど指定袋に入  
るもの)

小型家電品の内、電子回路基板が組み込まれているものの多くは小型家電リサイクルの対象となります。詳しくはP.39を参照してください。



### 刃物

(カミソリ・包丁など)




※クリーニングの袋、家庭で使用したラップなども不燃ごみ(ブ)です。

# 出し方

- 「プラマーク」のついたものでも汚れたままのものは不燃ごみ(プ)となります。(できるだけ「資源物」として回収できるよう汚れを落とし、「プラ容器」としてお出してください。)
- 飲料用などのペットボトルは資源物として出してください。


- 紙などで包み「危険」や「割れ物」と書いて出してください。
- 飲料用のビン資源物として出してください。
- ライター燃料は必ず使い切ってから出してください。

- 刃物は紙などで包み「危険」と書いて出してください。



- 指定袋に入れてください。
- 決められた収集場所に出してください。
- 当日の朝8時までに出してください。

※今までの指定袋(不燃用)もお使いいただけます。



サイズ  
大 30ℓ  
小 10ℓ


雪・台風など天災の場合、回収できないことがあります。

# 粗大ごみ

## 分け方

指定袋に入らないもの ※長さ、重さなどについてはお住まいの市にご確認ください。

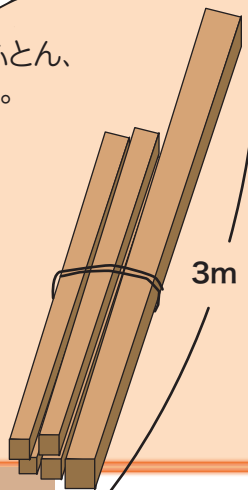
マットレス、カーペット、  
ふとん、家具、たたみなど



※マットレス、カーペット、ふとん、  
廃材はしばってください。



## 廃木材

長さ3m  
幅1.5m  
厚さ15cm以内



## 家電製品


(エアコン、テレビ、冷蔵庫・冷凍庫、洗濯機・衣類乾燥機以外)



## 石油ストーブ類


※電池は外してください。  
※ストーブ類の灯油は必ず抜いてください。

## 自転車



## 農機具


長さ2m  
幅80cm  
高さ80cm  
重さ50kg以内




※農機具の燃料油とオイルは必ず抜いてください。

## タイヤ

外径76cm以内





## 守谷市版

### 予約申し込み

#### 1. 収集日を確認

「もりやクリーンカレンダー」を参照の上、収集日を確認してください。

#### 2. 指定申込期間に電話、窓口またはホームページからお申し込みください。

※年末などで粗大ごみの予約申し込みが集中してしまう場合は、収集日を変更していただく場合がありますので、ご了承ください。

### 【粗大ごみ予約申し込み先】

市役所 生活環境課

☎0297-45-1111

専用☎0297-45-5339

受付時間／8:30～17:15

守谷市ホームページ

<https://www.city.moriya.ibaraki.jp/>

※予約をしない場合は、収集できません。

### 粗大ごみ収集運搬手数料の支払い

#### 1. 手数料の支払い

粗大ごみ収集運搬手数料を支払い、粗大ごみ収集運搬券を受け取る。

注意事項 ※粗大ごみ収集運搬券は、1枚500円です。  
※原則として払い戻し・交換・再発行はできません。  
※粗大ごみ収集運搬券の領収書は必ず保管してください。

#### 2. 粗大ごみ収集運搬手数料支払場所 (粗大ごみ収集運搬券取り扱い場所)

- 守谷市役所
- 市一般廃棄物収集運搬委託業者
- その他取り扱い場所については、市生活環境課へお問い合わせください。

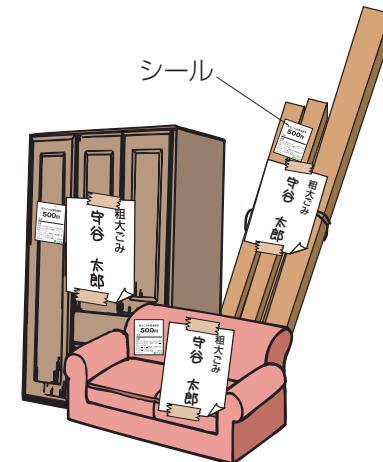
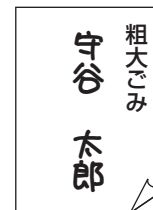
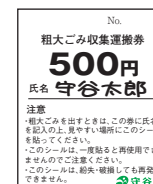
### 粗大ごみ収集運搬券

No. 粗大ごみ収集運搬券【控】 <b>500円</b> 年 月 日 氏名	No. 粗大ごみ収集運搬券領収書 <b>500円</b> 様 上記の金額正に領収しました 年 月 日	No. 粗大ごみ収集運搬券 <b>500円</b> 氏名 注意 粗大ごみを出すときは、この券に氏名を記入の上、見やすい場所にこのシールを貼ってください。 ・このシールは、一度貼ると再使用できませんのでご注意ください。 ・このシールは、紛失・破損しても再発行できません。
---	---	---

※イメージです

### 出し方

#### 1. 粗大ごみ1点1点に粗大ごみ収集運搬券(シール)と氏名を記入した紙を貼ってください。



#### 2. 収集日には門扉や出入り口などの収集しやすい場所に、予約申し込みをした粗大ごみを出してください。

#### 3. 朝8時までに出してください。

- ※集積所には出さないでください。
- ※マンションについては、指定された場所に出してください。
- ※立会いは不要です。

# 有害ごみ

## 分け方

### 電池


乾電池  
(アルカリ乾電池  
マンガン乾電池)

リチウム一次電池  
(型式番号が  
BR、CR、ER、FR から  
始まる電池)

リチウムイオン電池  
ニッケル水銀電池  
ニッケルカドミウム電池  
電池を外せない小型家電  
モバイルバッテリー



### 水銀体温計



### 蛍光管



### ボタン型乾電池 充電電池

ボタン電池  
(型式番号が SR、LR、PR から  
始まる電池)  
鉛蓄電池



### 電子式体温計



生活環境課へ  
お問い合わせ  
ください。

小型家電  
リサイクル  
または  
不燃ごみ(金)へ

※蛍光管は、割れないように出してください。

※割れた蛍光管は、不燃ごみ(金)へ出してください。

※白熱電球・LED電球は、不燃ごみ(金)へ出してください。

# 出し方

## 守谷市版

電池・体温計(水銀製のものは)  
下記施設に出してください。



### 電池・体温計(水銀製のものは)回収箱設置箇所

- 市役所
- 中央公民館
- 郷州公民館
- 高野公民館
- 北守谷公民館
- 文化会館
- 保健センター

蛍光管は下記施設に出してください。



### 蛍光管回収箱設置箇所

- 市役所
- 中央公民館
- 郷州公民館
- 高野公民館
- 北守谷公民館
- 文化会館
- 保健センター



お問い合わせ / 守谷市役所生活環境課 ☎45-1111

皆さん一人ひとりのちょっとしたごみ減量への取組で大きな効果が生まれます。できることから始めてみましょう!

### 生ごみの水切りや堆肥化で、悪臭カット!

家庭から排出される可燃ごみのおよそ半分は生ごみで、その約8割が水分と言われています。生ごみの水切りを行うことで、悪臭のもとになる腐敗の防止になるほか、ごみ減量にもなります。また、週に2回、生ごみを戸別回収する食品リサイクル堆肥化事業も行っています。ぜひ、ご利用ください。

申込先 市役所生活環境課



### 『雑がみ』を分別してリサイクルしよう!

新聞紙や段ボール、雑誌、飲料用紙パックなどは、誰もが、リサイクルできる資源という認識があるかと思います。しかしながら、家庭から排出される可燃ごみの約25%が紙類であり、この紙類の中には、『雑がみ』とよばれるリサイクルできる紙が多く含まれています。守谷市では、新聞紙や段ボール、雑誌、飲料用紙パック以外の紙類、『雑がみ』の回収に力を入れております。この『雑がみ』を可燃ごみから分別しリサイクルすることで、可燃ごみの減量に非常に効果的です。(詳細は30ページ)

### リサイクル伝言板を活用しよう!

『まだまだ使えるもの』、『捨てるにはもったいないもの』をリサイクルしよう!

粗大ごみの申し込みの中には、「まだまだ使用可能だけれど、家族の成長や家のリフォームなどで不要になってしまった」というものも少なくありません。守谷市では、資源の有効活用と、粗大ごみの減量・リサイクルを推進するため、『リサイクル伝言板 あげます・ください』を設置しております。使わなくなった物をリサイクルしてみませんか?

ぜひご利用ください。(詳細は39ページ)


### 市役所・各公民館などの拠点回収、エコショップ認定店舗での回収を活用しよう!

市役所・各公民館などでは、小型家電、インクカートリッジの拠点回収を実施しています。また、エコショップ認定店舗では資源回収などの取組を実施しています。不燃ごみとして出すのではなく、市の拠点回収やエコショップ認定店舗の取組を活用し、リサイクルを更に推進しましょう!(エコショップ認定店舗)※令和6年11月現在


FOOD OFF ストッカー守谷店 / フードスクエアカスミ守谷テラス店  
茨城日産自動車(株)守谷店 / 東部ガス(株)守谷ショールーム  
カスミ松ヶ丘店 / フードスクエアカスミオンタウン守谷店

# 収集できないごみ


## ●家電4品目(エアコン、テレビ、冷蔵庫・冷凍庫、洗濯機・衣類乾燥機)



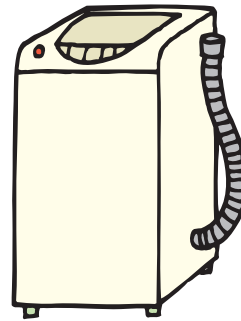
エアコン



テレビ



冷蔵庫・冷凍庫



洗濯機・衣類乾燥機

※家電リサイクル法施行により、上記4品目は、排出者が料金を負担してリサイクルすることになりました。

対象品目	リサイクル料金 (税込)	収集運搬料金
洗濯機・衣類乾燥機	<b>2,530円~3,300円</b>	料金は販売店等で決めます。
テレビ	15型以下 <b>1,320円~3,100円</b>	
	16型以上 <b>2,420円~3,700円</b>	
エアコン	<b>990円~9,900円</b>	
冷蔵庫及び冷凍庫	170リットル以下 <b>3,740円~5,599円</b>	
	171リットル以上 <b>4,730円~6,149円</b>	

## ●家電4品目を処分する時は…

### 買い換えのとき

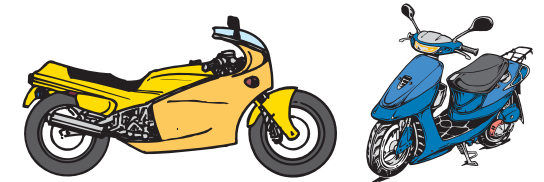
- 新製品を購入する店へ

### 買い換え以外のとき

- 処分する製品を購入した店へ
- または
- 郵便局で家電リサイクル券を購入して（事前にメーカーを確認しておきましょう）市に問い合わせ、許可業者を紹介してもらう。

※メーカーや大きさによってリサイクル料金が異なる場合があります。  
リサイクル料金とは別に、振込手数料が発生します。

## ●バイク(原付~大型)



二輪車メーカーなど7社が国内で販売したバイクは「二輪車リサイクルシステム」で処分してください。

二輪車リサイクルコールセンター

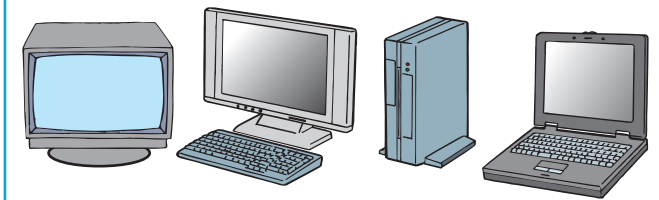
TEL 050-3000-0727へお問い合わせ、

詳しくは

または、

<https://www.jarc.or.jp/motorcycle/>  
へアクセスしてください。

## ●パソコン



家庭で不要になったパソコンは、パソコンメーカーおよび、一部家電量販店、国の認定を受けた事業者が回収し再資源化します。

詳しくは

**38ページを参照してください。**

## その他収集できないごみ

- 危険物**……………ガスボンベ、医療廃棄物(感染症の恐れのある物)、劇毒物、農薬、塗料、廃油(食用油を除く)、火薬、消火器など
- 土砂類**……………土、石、砂、燃えがら(焼却灰)など
- 建築廃材**……………瓦、コンクリート、レンガ、ブロック、タイル、保温材、浴槽(FRP・人造大理石製)、浄化槽など
- 自動車用品**……………タイヤ(外径76cmよりも大きいもの)、バッテリー、マフラー、バンパーなど
- その他**……………ピアノ、農機具(50kgより重いもの)、オートバイ、農業用ビニール、金庫、切り株、パソコン本体、ディスプレイ、動物の死骸、ポータブルバッテリー、水銀灯、便器など

※これらの物については、購入店または各市へ相談されるか、廃棄物処理専門業者へ処理を依頼してください。



## 事業系一般廃棄物

- 事業系のごみは、集積所には出せません。
- 事業系一般廃棄物のうち、市が許可したごみについては、環境センターで処理することができます。
- 環境センターでの処理を希望する場合、次の二つの方法があります。(有料)
  - ①所在地の市が「許可」した収集業者へ依頼し、搬入する。
  - ②所在地の市で「事業系一般廃棄物搬入許可証」をもらって自ら搬入する。

※指定袋による分別の徹底を行わない場合は、搬入できません。

※産業廃棄物の処理は、環境センターでは行っていません。

※一般家庭からのごみも、在住の市で、「家庭系一般廃棄物搬入許可証」をもらって自ら搬入することができます。(有料)



# 雑がみ分別早見表

雑がみとは、新聞紙、雑誌、段ボール、飲料用パック以外の紙です。  
汚れや臭いが付いているもの、特殊加工しているものは、リサイクルできません。  
可燃ごみまたは不燃ごみとして出してください。

	品名	分類	出し方アドバイス・リサイクルできない理由		品名	分類	出し方アドバイス・リサイクルできない理由
あ	アイスクリームの容器・ふた(紙製)	可燃ごみ	強力な防水加工がされているため	か	紙箱	雑がみ	テープやシールは取る
	アイロンプリント紙(昇華転写紙)	可燃ごみ			紙袋	雑がみ	雑がみ排出時の袋として活用可能
	厚紙	雑がみ			紙やすり	可燃ごみ	
	圧着はがき	可燃ごみ	粘着成分を完全に除去できないため		ガムテープ(紙製)	可燃ごみ	
	油紙・油とり紙	可燃ごみ			画用紙	雑がみ	
	油を吸った紙	可燃ごみ	汚れているため		カレンダー	雑がみ	金属やプラスチックは取る
	アルミ加工紙・アルミ箔	不燃ごみ(金)			感光紙	可燃ごみ	
	アルミホイル(クッキングホイル)	不燃ごみ(金)			緩衝材(かばんや靴などの詰め物)	可燃ごみ	リサイクルできない素材が見た目で判断できないため
	アルミホイルやラップの芯	雑がみ	つぶして出す		感熱紙	可燃ごみ	
	アルミホイルやラップの箱	雑がみ	紙以外(刃の部分など)は取る		キッチンタオル・キッチンペーパー	可燃ごみ	
	アメの外装・個包装(紙製)	可燃ごみ	食品汚れが付着しているため		切符	可燃ごみ	ほとんどが感熱紙であるため
	衣類を購入したときの台紙	雑がみ			牛乳パック	紙パック	
	色がみ(折り紙)	雑がみ	金色・銀色のコーティングされたものは除く		牛乳びんの中蓋(紙製)	可燃ごみ	強力な防水加工がされているため
	印画紙	可燃ごみ			銀紙(アルミホイル)	不燃ごみ(金)	
	インクジェット紙	可燃ごみ			教科書	雑誌	
	飲料用紙パック	紙パック	酒等アルミ加工されたものは可燃ごみ		薬の袋(紙製)	雑がみ	個人情報は消す
	ウエットティッシュ	不燃ごみ(プ)			薬の箱	雑がみ	
	OA用紙	雑がみ	写真プリント紙・感熱紙を除く		クッキングシート	可燃ごみ	
	お菓子の箱(紙製)	雑がみ	テープやシールは取る		靴の外箱	雑がみ	
か	カーボン紙(宅配伝票など)	可燃ごみ		クラフト紙	雑がみ		
	カタログ	雑誌	布地などサンプルを添付しているものは不燃ごみ	ケーキ、ピザ、ドーナツなどの箱	可燃ごみ	食品汚れが付着しているため	
	カップめん(容器・ふた(紙製))	可燃ごみ	強力な防水加工がされているため	化粧箱	雑がみ	折りたたむ	
	壁紙	可燃ごみ	建材に使用される紙は素材に異物が多く含まれるため	合成紙	不燃ごみ(プ)	樹脂を原料としているため	
	紙コップ	可燃ごみ	強力な防水加工がされているため	香典袋・祝儀袋	雑がみ	のしなどの紙以外のものは取る	
	紙皿	可燃ごみ	強力な防水加工がされているため	コピー用紙	雑がみ		
	紙テープ	雑がみ	金色・銀色のコーティングされたものは除く	さ	雑誌・書籍全般	雑誌	付録は取る
	紙ひも	雑がみ	バラバラにならないように紙袋や封筒に入れて出す		シール	可燃ごみ	

さ	シールの台紙	可燃ごみ		は	はがき	雑がみ	圧着はがき、写真はがきを除く
	辞書・辞典	雑誌			パラフィン紙(ワックスペーパー)	可燃ごみ	蠟(油)で加工しているため
	写真・写真付きはがき	可燃ごみ			半紙	雑がみ	未使用又は多少の字を書いたものに限る
	写真プリント用紙	可燃ごみ			パンフレット	雑がみ	
	障子紙	可燃ごみ			ビール6缶パックの紙	雑がみ	折りたたむ
	上質紙	雑がみ			ビニール加工紙	不燃ごみ(ブ)	
	食品の外箱	雑がみ	汚れが付着したものは可燃ごみ		ファイル・フラットファイル(紙製)	雑がみ	紙以外は取る
	食品の個包装紙	可燃ごみ	食品汚れが付着しているため		ファックス用紙	雑がみ	感熱紙は可燃ごみ
	新聞紙	新聞紙			封筒	雑がみ	ビニールやセロハンなどは取る
	親展はがき	可燃ごみ	粘着成分を完全に除去できないため		複合材	不燃ごみ(ブ)	紙に気泡緩衝材(プチプチなど)を張り付けたもの
	せつげんの外箱	雑がみ	匂いがついているものは可燃ごみ		不織布	不燃ごみ(ブ)	原料がパルプではないため
	線香の箱	可燃ごみ	匂いがついているため		ブックカバー(紙製)	雑がみ	紙製以外は材質により分別する
	洗剤容器(紙製)	可燃ごみ	匂いがついているため		ペーパータオル	可燃ごみ	
	贈答品の箱	雑がみ	匂いがついているものは可燃ごみ		包装紙	雑がみ	テープやシールは取る
た	ダイレクトメール	雑がみ	ビニールやセロハンなどは取る	防水加工された紙	可燃ごみ		
	宅配便の伝票(カーボン紙)	可燃ごみ		ポスター	雑がみ	テープやシールは取る	
	たばこの空箱	可燃ごみ	匂いがついているため	ま	マスク(使用済み)	可燃ごみ	不織布製(不燃ごみ)だが、感染リスクがあるため
	単行本	雑誌	シールなどは取る		マッチの箱	雑がみ	側面の擦る部分や防水加工されたものは可燃ごみ
	段ボール	段ボール	粘着テープや伝票は取る		マンガ本	雑誌	
	チラシ(新聞折り込み広告)	雑がみ			名刺	雑がみ	熱転写紙など特殊加工されたものは可燃ごみ
	チラシ(郵送などで届くもの)	雑がみ		メモ用紙・メモ帳	雑がみ	紙以外は取る	
	ティッシュペーパー	可燃ごみ	使用済・未使用ともに可燃ごみ	模造紙	雑がみ		
	ティッシュペーパーの空箱	雑がみ	ビニールやセロハンなどは取る	や	ヨーグルトの容器・ふた(紙製)	可燃ごみ	強力な防水加工がされているため
	テープ類の芯	雑がみ	テープは使い切る		汚れた紙	可燃ごみ	
	手帳	雑誌	紙以外は取る	ら	ラベルシール	可燃ごみ	
	点字用紙・立体コピー紙(感熱発泡紙)	可燃ごみ	リサイクルの工程で取り除けないため		ラミネート加工紙	不燃ごみ(ブ)	
	電話帳	雑誌			リーフレット	雑がみ	
	トイレットペーパーの芯	雑がみ	つぶして出す		レシート	可燃ごみ	ほとんどが感熱紙であるため
な	においつきの紙	可燃ごみ		蠟紙、蠟引き段ボール	可燃ごみ	蠟(油)で加工しているため	
	値札	雑がみ	紙以外は取る	わ	和紙	可燃ごみ	パルプとは原料が違うため
	ノーカーボン紙	可燃ごみ			わりばしの袋	雑がみ	
	ノート	雑誌					

お問い合わせ／守谷市役所生活環境課 ☎45-1111

新聞紙、雑誌、段ボール、雑がみなどが大量に出る場合は、美濃紙業株式会社守谷営業所(守谷市立沢1856-1 ☎:48-5245)にご相談ください。

# リサイクルできない紙

## ストーンペーパー・合成紙

### 不燃ごみ

リサイクル阻害度 A

ストーンペーパーは鉱物を、合成紙はプラスチックを原料としており、通常の紙とは、原材料が異なります。原材料が異なるため、再生紙の製造工程では異物混入となり、設備の不具合を誘発します。

ストーンペーパー…不燃ごみ(金)へ  
合成紙…不燃ごみ(プ)へ



## よごれた紙・匂いがついた紙 食品かすがついた紙

### 可燃ごみ

リサイクル阻害度 A

紙に付着している油や臭気【芳香臭、洗剤臭、魚臭、腐臭等】、汚れから発生するカビなどにより、衛生上の問題が発生する外、臭気を完全に除去できないため、再生紙の異臭の原因となります。



## 蠟引き段ボール

### 可燃ごみ

リサイクル阻害度 A

リサイクル工程で蠟やワックスが除去できず、製品表面の油染みの原因になります。

また、油により印刷不良の原因になります。



## 紙コップ、カップ麺やアイス ヨーグルトの容器

### 可燃ごみ

リサイクル阻害度 B

紙コップや紙皿などの紙製食器は、強力な防水加工を行っています。

防水処理された紙は水と馴染まないため、製紙の原料として適しません。



## 圧着はがき(親展はがきなど)、シール

**可燃ごみ**



リサイクル阻害度 B

リサイクル工程で粘着成分を完全に除去できません。

除去しきれない粘着成分が再生紙や設備に付着し、再生紙の歩留まり、品質を低下させます。

## いろがみ(金・銀のみ) アルミコートされている飲用パック

**不燃ごみ(金)**



リサイクル阻害度 B

紙の表面を、金属箔で加工しているものがあります。

金属箔は、リサイクル工程で細かな金属片となり、除去しきれなかった金属片が再生紙の表面に付着し、異物となります。

## ノーカーボン紙・カーボン紙

**可燃ごみ**



リサイクル阻害度 B

主に複写式伝票や複写式領収書、青焼き図面で使用されます。

特殊加工されているため、使用している薬剤を完全に除去できません。

除去しきれない薬剤が再生紙に斑点を発生させ、再生紙の歩留まり、品質を低下させます。

## 印画紙、インクジェット写真用紙

**可燃ごみ**



リサイクル阻害度 B

リサイクル工程で水と馴染まないため、製紙の原料として適しません。

お問い合わせ / 守谷市役所生活環境課 ☎45-1111

# 雑がみ袋の作り方


用意するもの：広報紙・広告などの雑がみ、のり

①




広報紙などの雑がみを2枚と、のりを用意します

②




広報紙を並べ重ねてのり付けします

③




右はしを、のり付けした場所まで折ります

④




左はしは先に折った右はしに重なるように折り、のり付けして筒状にします

⑤




底になる部分を10cmくらい折ります

⑥




底を開きます




⑦

赤線より少し越えるように折ります



⑧

反対側も同様に折ります  
黄色の四角が正方形になるようにするとバランスがよくなります




⑨

折った底を開いて、赤色部にのり付けします  
のりを付けたら、上部を先に貼ります



⑩

底が出来ました  
赤線部の位置で折ります



⑪

⑫

できあがり！

袋を広げて、マチを整えます

## 事業系一般廃棄物収集運搬許可業者一覧

食品店、飲食店、商店、事業所などの活動に伴って発生する廃棄物は、自ら処理するか、廃棄物処理業者(守谷市許可業者)に委託するなどして処理してください。

(令和7年1月現在)

守谷市許可業者	電話番号	住所
(株)シイナクリーン	0297-48-2336	守谷市野木崎1349-1
(有)北守谷商事	0297-48-1682	守谷市板戸井1935
(有)ホーキタ清運	0297-48-2575	守谷市立沢147
(株)梅木商会	0297-27-2322	常総市大塚戸町135-1
エルエス工業(株)	03-5410-3627	東京都渋谷区千駄ヶ谷3-2-8-503
(有)YYC	04-7125-7190	千葉県野田市桜台1587
(株)十河サービス	03-5995-3701	東京都板橋区南常盤台1-18-7
(株)日の丸商事	029-867-1106	つくば市大字田中2126-2
勝田環境(株)	029-272-2141	ひたちなか市大字津田2554-2
(株)ダイゼン	0297-23-0086	常総市水海道宝町3385-3 ダイゼンビル
北関東通商(株)	029-823-8549 (土浦)	水戸市東前3-234
(株)栄林	0297-66-9849	竜ヶ崎市佐貫3-11-14
(有)総合環境サービス	0476-42-6100	千葉県我孫子市布佐3398
(株)結南クリーンセンター	0296-33-0636	結城市大字結城7188
(有)中澤産業	0297-58-6214	つくばみらい市狸穴1360-1
(有)三美園小林	0297-45-1140	守谷市乙子448
(株)日昇つくば	029-838-1070	つくば市片田468
(株)大山清運	04-7131-7000	千葉県柏市松ヶ崎363-1
(有)光企業	0297-73-1285	取手市寺田4888
マエヤマ・エコワークス(株)	0297-36-8003	坂東市神田山1129
(有)クリーン産業	0297-68-3817	北相馬郡利根町羽中1391
(有)久松クリーン産業	0298-37-1212	つくば市上横場2006
未来産業	0297-22-3000	常総市十花町423-6
(株)PROTECT EARTH	090-4055-5487	取手市稲358-4

## 家電リサイクル法対象品の処分方法 (買い換え以外で購入店が不明な場合)について

家電製品4品目(エアコン、テレビ、冷蔵庫・冷凍庫、洗濯機・衣類乾燥機)を処分するにあたり、買い換え以外で購入店が不明な場合は、郵便局でリサイクル料金を支払い、家電リサイクル対象品指定取引所へ対象品を持ち込みます。

### 郵便局

#### リサイクル料金の支払い。

対象品の種類、メーカー(製造者)、大きさにより、リサイクル料金が異なります。リサイクル料金とは別途振込手数料が発生します。

#### 自分で持ち込む場合 ●最寄りの指定取引所

平和貨物運送(株)本社営業所(下妻市下木戸365-1)

**TEL 0296-43-3653**

新柏倉庫(株)柏取扱所(柏市十余二164-39)

**TEL 04-7128-5001**

#### 対象品の持ち込みを市の許可業者に依頼する場合

(株)梅木商会 **TEL0297-27-2322**

## バイク(原付から大型自動二輪車)の処分方法について

二輪車メーカー7社(下記参照)が国内で販売したバイクは、「二輪車リサイクルシステム」で処分してください。リサイクル料金はかかりません。詳しくは、二輪車リサイクルコールセンター(050-3000-0727)へお問い合わせ、または、<https://www.jarc.or.jp/motorcycle/>へアクセスしてください。

※排出者が、直接指定引取場所(<https://www.jarc.or.jp/motorcycle/reception/>)へ持ち込む場合は運搬料金はかかりませんが、廃棄二輪車取扱店へ持ち込む場合は運搬料金が必要です。

### 【二輪車リサイクル参加事業者(7社)】(令和6年3月現在)

本田技研工業(株)、ヤマハ発動機(株)、スズキ(株)、カワサキモーターズ(株)、ドゥカティジャパン(株)、ハーレーダビットソンジャパン(株)、ビー・エム・ダブリュー(株)

## パソコンの処分方法について

不要となった家庭用パソコンは、パソコンメーカー・一部家電量販店・国の認定を受けた事業者が回収し、部品などを再資源化することになっています(平成15年10月1日施行「資源有効利用促進法」)。

### リサイクル対象品

デスクトップパソコン本体、ノートブックパソコン、液晶・CRTディスプレイ(一体型を含む)

## 処分方法

### 【メーカーに処分を依頼する方法】

#### PCリサイクルマークがついている製品の場合

- ①パソコンメーカーに申し込みます。
- ②メーカーから「エコゆうパック伝票」が送付されます。
- ③パソコンを簡易梱包し、伝票を添付します。
- ④郵便局に持ち込むか戸口集荷を依頼します。(郵送料の支払い不要)
- ⑤リサイクルされます。

#### PCリサイクルマークがついていない製品の場合 (平成15年9月30日以前に販売されたパソコンなど)

市役所生活環境課にお問い合わせください。

#### 自作パソコンやメーカーが倒産したなど上記以外の場合

パソコン3R推進協会が回収します。PCリサイクルマークがついたパソコンであっても、回収再資源化料金(リサイクル料金)が必要になります。

※一般社団法人パソコン3R推進協会  
(TEL03-5282-7685、ホームページ<https://www.pc3r.jp/>)

### 【一部家電量販店に処分を依頼する方法】

ノジマイオンタウン守谷店(TEL 0297-21-0701)、ヤマダ電機 テックランドNewつくばみらい店(TEL 0297-38-8771)などで対応しています。

### 【認定事業者に処分を依頼する方法】

市では、小型家電リサイクル法に基づく国の認定を受けた事業者「リネットジャパンリサイクル株式会社」と協定を結んでおります。お申込み方法、詳細は、リネットジャパンリサイクル株式会社のホームページでご確認してください。(https://www.renet.jp/)

## 資源ごみ回収報奨金交付制度について

市では、資源物を回収した団体(子ども会、自治会、PTA、その他各種団体)に対し、回収重量1kgにつき5円の報奨金を交付しています。

《対象団体》子ども会、自治会、PTA、その他各種団体

《回収品目》新聞、雑誌、雑がみ、ダンボール、飲料用紙パック、  
空き缶・ビン、古着・古布類、ペットボトル

《実施回数》年度内3回以上 ※日程は団体で決める

《報奨金額》回収重量(1kg)×5円 ※10円未満の端数は切り捨て

《報奨金交付》年1回口座振込み

《新規団体の登録》団体届出書を市役所生活環境課に提出(届出書などは生活環境課窓口に用意)

※登録後、年度内に3回以上実施してください。

お問い合わせ / 守谷市役所生活環境課 ☎45-1111

## 小型家電の拠点回収事業について

対象品の多くは不燃ごみとして出すこともできますが、小型家電としてリサイクルされると、金や銀・レアメタルのほか環境に有害な鉛なども回収されます。ぜひ、ご活用ください。

### ●拠点回収

#### 拠点回収場所

市役所、中央公民館、郷州公民館、高野公民館、北守谷公民館、保健センター、北守谷児童センター（キ・ターレ）、文化会館、カスミフードスクエアイオンタウン守谷店、カスミ松ヶ丘店

#### 主な回収対象品目

携帯電話、デジタルカメラ、家庭用ゲーム機、携帯型ゲーム機、電卓、ACアダプタ、ノートパソコン、電動工具、電子時計など

### ●国の認定を受けた認定事業者による回収

守谷市は、国認定事業者の内、リネットジャパンリサイクル株式会社と協定を締結しています。

リネットジャパンリサイクル株式会社に収集予約を行うと、宅配業者が申し込み人の自宅まで回収に来ます。

#### 申し込み方法

リネットジャパンリサイクル株式会社のホームページより申し込みます。

回収対象品目が市による拠点回収と異なります。  
回収対象品目や料金、回収方法などをホームページで確認してください。



## リサイクル伝言板について

市では、資源の有効活用と、粗大ごみの減量・リサイクルを促進するため、「リサイクル伝言板 あげます ください」を設置しております。  
使わなくなった物をリサイクルしてみませんか？ぜひご活用ください。

#### 設置場所

- 市役所生活環境課前、市ホームページ

#### 取り扱い品

- 粗大ごみに区分されるもの、育児用品、介護用品、衣類など

#### 申し込み方法

- 伝言板にある受付用紙に記入し、受付ボックスに投函する。  
または、生活環境課窓口、電話、FAX、ホームページから申し込む

#### 掲示期間

- 受付の日から1ヶ月間（市役所・市ホームページ）

#### 受け渡し方法

- 当事者どうしの受け渡し

## 常総環境センターへの直接搬入について

「もりやクリーンカレンダー」のごみ回収日程以外に、諸事情により急きよ家庭ごみの排出を希望される場合、常総環境センターへ直接自ら持ち込むことができます。（直接持ち込む場合は、有料となります。）

- 搬入方法● 市役所生活環境課で搬入の許可申請をしてください

- 搬入時間● 月曜日から金曜日まで（祝日除く）9時から16時まで  
※許可申請や搬入については、生活環境課へ直接お問い合わせいただくか、市ホームページでご確認ください。

守谷市ホームページ <https://www.city.moriya.ibaraki.jp>

お問い合わせ／守谷市役所生活環境課 ☎45-1111

# とっても詳しい分別辞典

不燃ごみ(金): 不燃ごみ(金属類・割れ物)  
 不燃ごみ(プ): 不燃ごみ  
 (ビニール・プラスチック製容器包装以外の  
 プラスチック類)

辞典 -P.1

## あ

品名	分別区分	備考
アイスの容器(紙製)	可燃ごみ	
アイスの容器(プラスチック製)	資源物(プラ容器)	中を空にし、洗う。
アイスノン	不燃ごみ(プ)	
アイスピック	不燃ごみ(金)	先の部分を紙などで包み「危険」と書く。
アイロン	不燃ごみ(金)	
アイロン台	粗大ごみ	
アカすり(天然素材製)	可燃ごみ	
アカすり(天然素材製以外)	不燃ごみ(プ)	
あき缶	資源物(あき缶)	中を空にし、洗う。
あきビン(飲食物)	資源物(あきビン)	キャップを取る。中を洗う。3色に分ける。
あきビン(飲食物以外)	不燃ごみ(金)	資源物には出さない。
アコーディオンカーテン	粗大ごみ	
アコーディオン(楽器)	粗大ごみ	
足ふきマット(天然素材製)	可燃ごみ	
足ふきマット(天然素材製以外)	不燃ごみ(プ)	
アダプター	不燃ごみ(金)	市によって出し方が異なる場合があります。詳細は、市にお問い合わせください。
厚紙	資源物(雑誌・雑がみ)	詳細は「古紙」をご覧ください。
圧力鍋	資源物(あき缶)	
油紙	可燃ごみ	
油こしの容器(金属)	資源物(あき缶)	
油さし	不燃ごみ(プ)	中身は取り除く。
油粘土(学校教材用)	不燃ごみ(金)	
油ビン(食用油)	資源物(あきビン)	キャップを取る。中を洗う。3色に分ける。
油ビン(食用油以外)	不燃ごみ(金)	中は空にする。
雨がっぱ	不燃ごみ(プ)	
雨戸	粗大ごみ	
網	不燃ごみ(プ)	50cm四方に切る。
編み機	粗大ごみ	
網戸	粗大ごみ	

品名	分別区分	備考
編み針(天然素材製)	可燃ごみ	
編み針	不燃ごみ(プ)	金属製は不燃ごみ(金)
飴の缶	資源物(あき缶)	
飴の個包装(紙製)	可燃ごみ	
飴の個包装(プラスチック製)	資源物(プラ容器)	
飴の外袋(紙製)	可燃ごみ	
飴の外袋(プラスチック製)	資源物(プラ容器)	
アルバム	可燃ごみ	ビニール製は不燃ごみ(プ)へ。
アルミ缶	資源物(あき缶)	中を空にし、洗う。
アルミコーティング袋(菓子)	資源物(プラ容器)	
アルミホイル(クッキングホイル)	不燃ごみ(金)	
アルミホイルの芯	資源物(雑誌・雑がみ)	詳細は「古紙」をご覧ください。
泡たて器	不燃ごみ(金)	
安全ピン	不燃ごみ(金)	
アンテナ(テレビ用)	粗大ごみ	市によって出し方が異なる場合があります。詳細は、市にお問い合わせください。
アンテナケーブル	不燃ごみ(金)	50cm以内に切る
アンブ	粗大ごみ	

## い

品名	分別区分	備考
石・岩	収集できません	
衣装ケース	粗大ごみ	
いす	粗大ごみ	
板	粗大ごみ	市によって出し方が異なる場合があります。詳細は、市にお問い合わせください。
板ガラス	不燃ごみ(金)	指定袋に入らない物は粗大ごみへ。
イチゴのパック	資源物(プラ容器)	
一輪車	粗大ごみ	
一升瓶	資源物(あきビン)	キャップを取る。中を洗う。3色に分ける。(なるべく購入店へ返却してください)
一斗缶	資源物(あき缶)	中を空にし、洗う。
糸	可燃ごみ	

品名	分別区分	備考
井戸ポンプ(手動式)	粗大ごみ	
井戸ポンプ(電動式)	粗大ごみ	
犬小屋	粗大ごみ	
鋳物鍋	粗大ごみ	指定袋に入る物はあき缶へ。
イヤホン	不燃ごみ(金)	ワイヤレスは有害ごみへ。
医療廃棄物	収集できません	鋭利な物、または感染性のあるもの。
衣類	資源物(古布)	市によって出し方が異なります。詳細は、「古布」をご覧ください。
衣類乾燥機	収集できません	詳細は、「収集できないごみ」をご覧ください。
入れ歯	不燃ごみ(金)	市によっては、別に回収していますので、詳細は、市にお問い合わせください。
色鉛筆	可燃ごみ	
色鉛筆のケース(紙製)	可燃ごみ	汚れていない物は雑誌・雑がみへ。
色鉛筆のケース(金属製)	資源物(あき缶)	
印鑑(木製)	可燃ごみ	
印鑑(上記以外)	不燃ごみ(ブ)	金属製は不燃ごみ(金)へ。
インクカートリッジ(プリンター)	資源物(プラ容器)	なるべく市の指定場所へ出してください。
インクリボン(ワープロ)	不燃ごみ(ブ)	
インクリボンの中袋	資源物(プラ容器)	
インスタントラーメンのかやく袋	資源物(プラ容器)	中を空にし、洗う。
インスタントラーメンの外袋	資源物(プラ容器)	中を空にし、洗う。
インスタントラーメンのたれの袋	資源物(プラ容器)	中を空にし、洗う。
インターホン	不燃ごみ(金)	乾電池は有害ごみへ。

### え

品名	分別区分	備考
エアコン	収集できません	詳細は、「収集できないごみ」をご覧ください。
エアゾール缶のキャップ	資源物(プラ容器)	
エアゾール製品などの包装フィルム	資源物(プラ容器)	
映写機	粗大ごみ	
液晶テレビ	収集できません	詳細は、「収集できないごみ」をご覧ください。
液体洗剤の容器	資源物(プラ容器)	中を空にし、洗う。
枝切りバサミ	粗大ごみ	先の部分を紙などで包み「危険」と書く。
絵の具チューブ(金属製)	不燃ごみ(金)	中は空にする。
絵の具チューブ(プラスチック製)	資源物(プラ容器)	中は空にする。
エプロン	資源物(古布)	市によって出し方が異なります。詳細は「古布」をご覧ください。
絵本	資源物(雑誌・雑がみ)	詳細は「古紙」をご覧ください。
LED電球	不燃ごみ(金)	直管は有害ごみ。
エレクター	粗大ごみ	
延長コード	不燃ごみ(金)	50cm以内に切る。
煙突(金属製)	粗大ごみ	レンガなど建築廃材は収集できません。
鉛筆	可燃ごみ	
鉛筆削り器	不燃ごみ(金)	

### う

品名	分別区分	備考
植木の枝(50cm以上)	粗大ごみ	一週間以上乾燥させる。小枝を払う。ひもで束にする。
植木の枝(50cm未満)	可燃ごみ	一週間以上乾燥させる。ひもで束にする(袋不要)。
植木の葉	可燃ごみ	一週間以上乾燥させる。
植木鉢	不燃ごみ(ブ)	指定袋に入らない物は粗大ごみへ。陶器製の物は不燃ごみ(金)へ。
植木ポット(軟質プラ製)	資源物(プラ容器)	土は取り除く。
ウエットスーツ	不燃ごみ(ブ)	50cm四方に切る。
ウエットティッシュ	不燃ごみ(ブ)	感染の恐れがある場合は可燃ごみ。
浮き輪	不燃ごみ(ブ)	
臼	収集できません	
腕時計	不燃ごみ(金)	
乳母車	粗大ごみ	

### お

品名	分別区分	備考
オイル(鉱物系・合成オイル)	収集できません	
オイル(植物・動物系食用)	可燃ごみ	紙や布などに吸着させる。
オイル吸着剤(自動車用)	収集できません	
オイルヒーター	粗大ごみ	
王冠(金属製)	資源物(あき缶)	
オートバイ	収集できません	詳細は、「収集できないごみ」をご覧ください。
オープントースター	不燃ごみ(金)	指定袋に入らない物は粗大ごみへ。
押しピン(画びょう)	不燃ごみ(金)	安全のため、箱に入れて出す。
お玉(しゃくし)	不燃ごみ(ブ)	金属製の物は不燃ごみ(金)
お玉(しゃくし)(木製)	可燃ごみ	
落ち葉	可燃ごみ	一週間以上乾燥させる。
お茶の袋(真空パックなど)	資源物(プラ容器)	中は空にする。
お手ふきの袋	資源物(プラ容器)	
おにぎりの外装フィルム	資源物(プラ容器)	

品名	分別区分	備考
おまる	粗大ごみ	汚物は取り除く。
おむつ	可燃ごみ	汚物は取り除く。
おむつカバー	可燃ごみ	
おもちゃ	不燃ごみ(プ)	指定袋に入らない物は粗大ごみへ。 金属製の物は不燃ごみ(金)へ。
おもちゃ(木製)	可燃ごみ	指定袋に入らない物は粗大ごみへ。
折りたたみ傘	不燃ごみ(金)	
オルガン	粗大ごみ	
おろしがね	不燃ごみ(金)	
温度計(水銀使用)	有害ごみ	水銀使用以外は不燃ごみへ。詳細は「有害ごみ」をご覧ください。
温風ヒーター	粗大ごみ	灯油は抜く。

品名	分別区分	備考
鏡	不燃ごみ(金)	割れた物は、紙などで包み「危険」と書く。 指定袋に入らない物は粗大ごみへ。
家具	粗大ごみ	
学習机	粗大ごみ	
拡声器	不燃ごみ(金)	指定袋に入らない物は粗大ごみへ。
額縁	不燃ごみ(プ)	金属製の物は不燃ごみ(金)へ。
額縁(木製)	可燃ごみ	指定袋に入らない物は粗大ごみへ。ガラスやプラスチックカバーは不燃ごみへ。
掛け軸(天然素材製)	可燃ごみ	
掛け軸(天然素材製以外)	不燃ごみ(プ)	
カケヤ(大型の木づち)	粗大ごみ	
加工用金属板	資源物(あき缶)	指定袋に入らない物は粗大ごみへ。
かご(紙・竹・木製)	可燃ごみ	指定袋に入らない物は粗大ごみへ。
かご	不燃ごみ(プ)	指定袋に入らない物は粗大ごみへ。 金属製の物は不燃ごみ(金)へ。
傘	不燃ごみ(金)	
傘立て	粗大ごみ	
菓子缶(金属製)	資源物(あき缶)	中は空にする。 指定袋に入らない物は粗大ごみへ。
菓子箱(紙製)	資源物(雑がみ)	中は空にする。汚れている物は、可燃ごみへ。
菓子箱(プラスチック製)	資源物(プラ容器)	中を空にし、洗う。
加湿器	不燃ごみ(金)	指定袋に入らない物は粗大ごみへ。
果実酒作成用ビン	不燃ごみ(金)	キャップを取る。中を洗う。
果実酒作成用容器(プラスチック製)	不燃ごみ(プ)	指定袋に入らない物は粗大ごみへ。
菓子袋(プラスチック製)	資源物(プラ容器)	中は空にする。
ガスカートリッジ(ガスボンベ)	資源ごみ(あき缶)	中は空にする。缶に穴を開ける。
ガステーブル(ガスレンジ)	粗大ごみ	乾電池は有害ごみへ。
ガスボンベ(プロパン用)	収集できません	購入店へご相談ください。
カセットコンロ(卓上用)	不燃ごみ(金)	指定袋に入らない物は粗大ごみへ。ボンベは取り外す。
カセット式ガスボンベのキャップ	資源物(プラ容器)	
カセットテープ	不燃ごみ(プ)	
カセットデッキ	不燃ごみ(金)	指定袋に入らない物は粗大ごみへ。
ガソリン携帯缶	資源物(あき缶)	指定袋に入らない物は粗大ごみへ。中は空にする。
型紙	可燃ごみ	指定袋に入らない物は粗大ごみへ。
片手鍋	資源物(あき缶)	
カタログ	資源物(雑誌・雑がみ)	詳細は「古紙」をご覧ください。
カチューシャ	不燃ごみ(金)	
カッターの刃	不燃ごみ(金)	紙などで包み「危険」と書く。

## か

品名	分別区分	備考
カーコンポ	不燃ごみ(金)	
カーシャンプーの容器	資源物(プラ容器)	中を空にし、洗う。
ガーゼ	可燃ごみ	
カーテン	不燃ごみ(プ)	指定袋に入らない物は粗大ごみへ。
カーテンレール	粗大ごみ	
カート	粗大ごみ	
カード(紙製)	可燃ごみ	
カード(紙製以外)	不燃ごみ(プ)	金属製の物は不燃ごみ(金)へ。
カーナビ	不燃ごみ(金)	市によって出し方が異なる場合があります。 詳細は、市にお問い合わせください。
カーバッテリー	収集できません	ガソリンスタンド・自動車整備場などで処分してください。
カーブミラー	不燃ごみ(プ)	指定袋に入らない物は粗大ごみへ。 金属製の物は不燃ごみ(金)へ。
カーペイントの容器(金属製)	資源物(あき缶)	中は空にする。
カーペイントの容器(金属製以外)	不燃ごみ(プ)	中は空にする。
カーペット	粗大ごみ	しばって出す。
カーペットローラー	不燃ごみ(金)	指定袋に入らない物は粗大ごみへ。
カーボン紙・ノーカーボン紙	可燃ごみ	特殊加工紙のためリサイクルできません。
カーラー	不燃ごみ(プ)	
貝殻	可燃ごみ	
懐中電灯	不燃ごみ(金)	乾電池は有害ごみへ。
かいまき	粗大ごみ	
カイロ	不燃ごみ(金)	
カイロの外袋	資源物(プラ容器)	

品名	分別区分	備考
カット綿	可燃ごみ	
カップ	不燃ごみ(プ)	
カップ(ガラス・陶磁器・プラスチック製)	不燃ごみ(金)	あきビンには出さない。
カップ(金属製)	資源物(あき缶)	
カップ焼きそばのふた(プラスチック製)	資源物(プラ容器)	洗う。
カップ焼きそばのふた(プラスチック製以外)	可燃ごみ	
カップ焼きそばの容器	資源物(プラ容器)	中を空にし、洗う。
カップラーメンの外装用フィルム	資源物(プラ容器)	
カップラーメンのかやくの袋	資源物(プラ容器)	中を空にし、洗う。
カップラーメンのつゆの袋	資源物(プラ容器)	中を空にし、洗う。
カップラーメンのふた(プラスチック製)	資源物(プラ容器)	
カップラーメンのふた(プラスチック製以外)	可燃ごみ	
カップラーメンの容器(プラスチック製)	資源物(プラ容器)	中を空にし、洗う。
カップラーメンの容器(プラスチック製以外)	可燃ごみ	
割烹着	資源物(古布)	汚れた物は可燃ごみへ。市によって出し方が違います。詳細は「古布」をご覧ください。
かつら	不燃ごみ(プ)	
家電品(指定4品目及びパソコン)	収集できません	テレビ・エアコン・冷蔵庫・冷凍庫・洗濯機・衣類乾燥機・パソコンは、「収集できないごみ」のページをご覧ください。
家電品(指定4品目及びパソコン以外)	不燃ごみ(金)	指定袋に入らない物は粗大ごみへ。(買い換えのときは電気店に引き取ってもらってください。)
蚊取り線香	可燃ごみ	
蚊取り線香の容器(紙製)	資源物(雑誌・雑がみ)	
蚊取り線香の容器(金属製)	資源物(あき缶)	
かなづち	不燃ごみ(金)	
かばん	不燃ごみ(プ)	指定袋に入らない物は粗大ごみへ。
画板	粗大ごみ	
カビ取り剤の容器	資源物(プラ容器)	中を空にし、洗う。
画鋏(がびょう)	不燃ごみ(金)	箱に入れて出す。
花瓶	不燃ごみ(金)	指定袋に入らない物は粗大ごみへ。
壁紙(塩ビ製)	不燃ごみ(プ)	細かく切断して出す。
壁紙(紙製)	可燃ごみ	
釜	資源物(あき缶)	指定袋に入らない物は粗大ごみへ。
鎌	不燃ごみ(金)	先の部分を紙などで包み「危険」と書く。
紙おむつ	可燃ごみ	汚物は取り除く。
紙おむつの外袋	資源物(プラ容器)	
紙くず	可燃ごみ	資源として再生できないもの。

品名	分別区分	備考
紙コップ	可燃ごみ	
紙コップの入った袋	資源物(プラ容器)	
紙皿	可燃ごみ	
カミソリの刃	不燃ごみ(金)	紙などで包み「危険」と書く。
紙粘土(学校教材用)	可燃ごみ	
紙パック	資源物(紙パック)	内側にアルミ箔が貼られている物は可燃ごみへ。市によって出し方が異なります。詳細は「古紙」をご覧ください。
紙ひも	可燃ごみ	
紙ひもの包装フィルム	資源物(プラ容器)	
紙袋	資源物(雑誌・雑がみ)	詳細は「古紙」をご覧ください。
紙やすり	不燃ごみ(プ)	
ガムテープ	可燃ごみ	
カメラ	不燃ごみ(金)	乾電池は有害ごみへ。バッテリーは購入店へ。デジタルカメラは、市によって出し方が異なる場合があります。詳細は市にお問い合わせください。
火薬	収集できません	
画用紙	資源物(雑誌・雑がみ)	詳細は「古紙」をご覧ください。
カラーボックス	粗大ごみ	
カラオケ演奏装置	粗大ごみ	
ガラス板	不燃ごみ(金)	指定袋に入らない物は粗大ごみへ。
ガラスくず	不燃ごみ(金)	紙などで包み「危険」と書く。
ガラスクリーナーのキャップ	資源物(プラ容器)	
ガラス製食器類	不燃ごみ(金)	割れた物は、紙などで包み「危険」と書く。あきビンには出さない。
ガラス洗剤の容器(スプレー缶)	資源物(あき缶)	中を空にする。穴を開ける。
ガラス洗剤の容器(プラスチック製)	資源物(プラ容器)	中を空にし、洗う。
ガラステーブル	粗大ごみ	
ガラス戸	粗大ごみ	
刈払い機(草刈機)	粗大ごみ	燃料を抜く。
カレールーなどの仕切りトレイ	資源物(プラ容器)	
革製品(革靴・革手袋など)	不燃ごみ(プ)	
瓦(かわら)	収集できません	
簡易式トイレ	粗大ごみ	汚物は取り除く。
換気扇	不燃ごみ(金)	指定袋に入らない物は粗大ごみへ。
換気扇カバー	不燃ごみ(プ)	指定袋に入らない物は粗大ごみへ。
換気扇フィルター	不燃ごみ(プ)	指定袋に入らない物は粗大ごみへ。
缶切り	不燃ごみ(金)	
緩衝材	資源物(プラ容器)	粒状でバラバラになる物は不燃ごみへ。

品名	分別区分	備考
乾燥剤	不燃ごみ(金)	
缶詰	資源物(あき缶)	中を空にし、洗う。
乾電池	有害ごみ	各市が指定する回収場所へ。
乾電池の包装フィルム	資源物(プラ容器)	
カンナの刃	不燃ごみ(金)	紙などで包み「危険」と書く。
感熱紙	可燃ごみ	特殊加工紙のためリサイクルできません。

品名	分別区分	備考
金魚鉢	不燃ごみ(プ)	指定袋に入らない物は粗大ごみへ。 ガラス製の物は不燃ごみ(金)へ。
金庫	不燃ごみ(金)	指定袋に入らない物は粗大ごみへ。 耐火金庫は購入店へ。
巾着(革・ビニール製)	不燃ごみ(プ)	
巾着(布製)	可燃ごみ	

き

品名	分別区分	備考
キーボード	粗大ごみ	指定袋に入る物は不燃ごみへ。
キーホルダー	不燃ごみ(金)	
木くず(廃材木以外)	可燃ごみ	長さ50cm、幅50cm、厚さ5cm以内。 束ねて出す。
ギター	粗大ごみ	
木槌(きづち)	可燃ごみ	指定袋に入らない物は粗大ごみへ。
キッチンタオル(紙・布製)	可燃ごみ	
キッチンペーパー	可燃ごみ	
キッチンワゴン	粗大ごみ	
きね	粗大ごみ	
木箱	可燃ごみ	指定袋に入らない物は粗大ごみへ。
木べら	可燃ごみ	
着物	資源物(古布)	市によって出し方が違います。 詳細は「古布」をご覧ください。
脚立	粗大ごみ	
キャッシュカード	不燃ごみ(プ)	切断して出す。
キャップ(金属製)	資源物(あき缶)	
キャップ(プラスチック製)	資源物(プラ容器)	
きゅうす(金属製)	資源物(あき缶)	
きゅうす	不燃ごみ(プ)	陶器製は不燃ごみ(金)へ。
給湯器	粗大ごみ	乾電池は有害ごみへ。
吸入器	不燃ごみ(金)	指定袋に入らない物は粗大ごみへ。
牛乳パック	資源物(紙パック)	市によって出し方が違います。 詳細は「古紙」をご覧ください。
吸盤(トイレ清掃用具)	不燃ごみ(プ)	指定袋に入らない物は粗大ごみへ。
給油ポンプ	不燃ごみ(金)	指定袋に入らない物は粗大ごみへ。 乾電池は有害ごみへ。
鏡台	粗大ごみ	
きり	不燃ごみ(金)	先の部分を紙などで包み「危険」と書く。
霧吹き	不燃ごみ(プ)	金属製の物は不燃ごみ(金)へ。

品名	分別区分	備考
空気入れ	不燃ごみ(プ)	指定袋に入らない物は粗大ごみへ。 金属製の物は不燃ごみ(金)へ。
空気清浄器	粗大ごみ	指定袋に入る物は不燃ごみへ。
クーラー(エアコン)	収集できません	詳細は「収集できないごみ」のページをご覧ください。
クーラーボックス	不燃ごみ(プ)	指定袋に入らない物は粗大ごみへ。
くぎ	不燃ごみ(金)	紙などで包み「危険」と書く。
草	可燃ごみ	一週間以上乾燥させる。
くさり	不燃ごみ(プ)	指定袋に入らない物は粗大ごみへ。 金属製の物は不燃ごみ(金)へ。
くし(串・櫛)(天然素材製)	可燃ごみ	
くし(串・櫛)	不燃ごみ(プ)	
クズ取りネット	不燃ごみ(プ)	
薬の袋(紙製)	資源物(雑がみ)	汚れている物は可燃ごみへ。
薬の袋(プラスチック製)	資源物(プラ容器)	
薬のプラスチック容器	資源物(プラ容器)	中を空にし、洗う。
薬(錠剤・カプセルなど)の包装シート	資源物(プラ容器)	中を空にし、洗う。
薬の容器のふた(金属製)	資源物(あき缶)	
薬の容器のふた(プラスチック製)	資源物(プラ容器)	
果物ナイフ	不燃ごみ(金)	刃の部分を紙などで包み「危険」と書く。
口紅の容器	不燃ごみ(プ)	金属製は不燃ごみ(金)へ。
靴	不燃ごみ(プ)	
クッキングタイマー	不燃ごみ(金)	ボタン電池は購入店へ。
クッキングヒーター	不燃ごみ(金)	指定袋に入らない物は粗大ごみへ。
靴下	可燃ごみ	
靴下の外袋	資源物(プラ容器)	
クッション	不燃ごみ(プ)	指定袋に入らない物は粗大ごみへ。
靴墨・靴磨きクリームなどの容器(缶)	資源物(あき缶)	中は空にする。
靴墨・靴磨きクリームなどの容器(金属製チューブ)	不燃ごみ(金)	中は空にする。
靴墨・靴磨きクリームなどの容器(プラスチック製)	資源物(プラ容器)	中は空にする。
靴の中敷き	不燃ごみ(プ)	

品名	分別区分	備考
靴べら	不燃ごみ(ブ)	金属製の物は不燃ごみ(金)へ。
首輪	不燃ごみ(金)	
熊手	不燃ごみ(ブ)	指定袋に入らない物は粗大ごみへ。 金属製の物は不燃ごみ(金)へ。
熊手(木製・竹製)	可燃ごみ	指定袋に入らない物は粗大ごみへ。
グラス	不燃ごみ(金)	割れた物は、紙などで包み「危険」と書く。 あきピンには出さない。
クラリネット	不燃ごみ(金)	指定袋に入らない物は粗大ごみへ。
クリアファイル	不燃ごみ(ブ)	
クリスマスツリー	不燃ごみ(金)	紙・木製部分は可燃ごみへ。 指定袋に入らない物は粗大ごみへ。
クリップ	不燃ごみ(ブ)	金属製は不燃ごみ(金)へ。
グリル	粗大ごみ	
車椅子	粗大ごみ	
クレジットカード	不燃ごみ(ブ)	切断して出す。
クレヨン	不燃ごみ(ブ)	
クレヨンケース(プラスチック製)	資源物(プラ容器)	
クレンザーの容器	資源物(プラ容器)	中は空にする。
グローブ	不燃ごみ(金)	
グローブ	不燃ごみ(ブ)	
鋤(くわ)	粗大ごみ	
軍手	可燃ごみ	

品名	分別区分	備考
ゲームソフト	不燃ごみ(ブ)	
劇毒薬	収集できません	
消しゴム	不燃ごみ(ブ)	
消しゴムの包装フィルム	資源物(プラ容器)	
化粧ピン	不燃ごみ(金)	あきピンには出さない。中は空にする。
化粧ピンの中ふた	資源物(プラ容器)	
化粧ピンのふた	資源物(プラ容器)	
化粧品のボトル(プラスチック製)	資源物(プラ容器)	中を空にし、洗う。
化粧品のボトルのふた	資源物(プラ容器)	
毛染め液の容器(スプレー缶)	資源物(あき缶)	中は空にする。穴を開ける。
毛染め液の容器(プラスチック製)	資源物(プラ容器)	中を空にし、洗う。
下駄	可燃ごみ	
下駄箱	粗大ごみ	
ケチャップの外袋	資源物(プラ容器)	
ケチャップのチューブ	資源物(プラ容器)	中を空にし、洗う。
ケチャップのチューブのふた	資源物(プラ容器)	
ケチャップのピン	資源物(あきピン)	中を空にし、洗う。
血圧計	不燃ごみ(金)	
ケトル(やかん)	資源物(あき缶)	
毛抜き	不燃ごみ(金)	
けん引ロープ(ワイヤー)	粗大ごみ	
玄関マット(天然素材製)	可燃ごみ	
玄関マット(天然素材製以外)	不燃ごみ(ブ)	
健康器具	不燃ごみ(金)	指定袋に入らない物は粗大ごみへ。
剣道用具	粗大ごみ	

け

品名	分別区分	備考
蛍光管(割れていない物)	有害ごみ	割れた蛍光管は不燃ごみへ。
蛍光管の外箱の上の包装フィルム	資源物(プラ容器)	
蛍光ペン	不燃ごみ(ブ)	
珪藻土マット	不燃ごみ(金)	指定袋に入らない場合は粗大ごみ。
携帯音楽プレーヤー	不燃ごみ(金)	市によって出し方が異なる場合があります。 詳細は市にお問い合わせください。
携帯ゲーム機	不燃ごみ(金)	市によって出し方が異なる場合があります。 詳細は市にお問い合わせください。
携帯電話	不燃ごみ(金)	小型家電での回収に協力してください。 電池が外れないものは有害ごみ。
毛糸	可燃ごみ	
計量カップ・スプーン(金属・プラスチック)	不燃ごみ(ブ)	
ケース類(革製・プラスチック製)	不燃ごみ(ブ)	
ゲートボール用品	粗大ごみ	
ケーブル	不燃ごみ(金)	50cm以内に切る。
ゲーム機	不燃ごみ(金)	市によって出し方が異なる場合があります。 詳細は市にお問い合わせください。

こ

品名	分別区分	備考
工具	不燃ごみ(金)	
工具箱	不燃ごみ(ブ)	指定袋に入らない物は粗大ごみへ。 金属製の物は不燃ごみ(金)へ。
広告類	資源物(雑誌・雑がみ)	詳細は「古紙」をご覧ください。折込チラシは市によって出し方が異なる場合があります。詳細は市にお問い合わせください。
紅茶の缶	資源物(あき缶)	中を空にし、洗う。
紅茶の外箱の上の包装フィルム	資源物(プラ容器)	
紅茶(ティーバッグ型)の外パック(紙製)	可燃ごみ	
紅茶(ティーバッグ型)の外パック(プラスチック製)	資源物(プラ容器)	

品名	分別区分	備考
紅茶のティーバッグ	可燃ごみ	
ゴーグル	不燃ごみ(ブ)	
コート	資源物(古布)	市によって出し方が違います。詳細は「古布」をご覧ください。
コード	不燃ごみ(金)	50cm以内に切る。
コートかけ	粗大ごみ	
コードリール	粗大ごみ	コードは50cm以内に切って不燃ごみへ。
コーヒー缶	資源物(あき缶)	中を空にし、洗う。
コーヒーのビン	資源物(あきビン)	キャップを取る(中ブタの紙も全部はがす)。中を洗う。3色に分ける。
コーヒーのビンのふた	資源物(プラ容器)	
コーヒーメーカー	不燃ごみ(金)	指定袋に入らない物は粗大ごみへ。
小型ラジオ	不燃ごみ(金)	乾電池は有害ごみへ。
黒板消し	不燃ごみ(ブ)	
ゴザ	粗大ごみ	しばって出す。
こし器	不燃ごみ(金)	
こたつ	粗大ごみ	
こたつ布団	粗大ごみ	しばって出す。
コップ(金属製)	資源物(あき缶)	
コップ(プラスチック製)	不燃ごみ(ブ)	
コッヘル	不燃ごみ(金)	
琴	粗大ごみ	
粉ミルクの袋	資源物(プラ容器)	
粉ミルクの容器(金属製)	資源物(あき缶)	中身は取り除く。
コネクタ	不燃ごみ(金)	
小鉢(天然素材)	可燃ごみ	
小鉢	不燃ごみ(ブ)	陶器製の物は不燃ごみ(金)へ。
コミック	資源物(雑誌・雑がみ)	詳細は「古紙」をご覧ください。
ごみ取りハンドモップ	可燃ごみ	モップ部分は可燃ごみへ。柄の部分は不燃ごみ(ブ)へ。
ごみ箱	不燃ごみ(ブ)	指定袋に入らない物は粗大ごみへ。
ゴム製品(手袋・長靴)	不燃ごみ(ブ)	
米の入った外袋(紙製)	可燃ごみ	市によって異なる場合があります。詳細は、市にお問い合わせください。
米の入った外袋(プラスチック製)	資源物(プラ容器)	中は空にする。
米びつ	粗大ごみ	
コルク	可燃ごみ	
コルク抜き	不燃ごみ(金)	先の部分を紙などで包み「危険」と書く。
コルクボード	可燃ごみ	指定袋に入らない物は粗大ごみへ。

品名	分別区分	備考
ゴルフクラブ	粗大ごみ	
ゴルフバッグ	粗大ごみ	
ゴルフボール	不燃ごみ(ブ)	
コンクリート	収集できません	
コンセント	不燃ごみ(金)	
コンテナボックス	粗大ごみ	
コンドーム	可燃ごみ	
コンパス	不燃ごみ(ブ)	先の部分を紙などで包み「危険」と書く。金属製の物は不燃ごみ(金)へ。
コンパネ(板)	粗大ごみ	指定袋に入る物は不燃ごみへ。
コンポ	粗大ごみ	
コンロ(ガスコンロ)	粗大ごみ	乾電池は有害ごみへ。
コンロ下敷き(アルミ製)	不燃ごみ(金)	指定袋に入らない物は粗大ごみへ。

## さ

品名	分別区分	備考
サーキュレーター	粗大ごみ	指定袋に入る物は不燃ごみへ。
サーフボード	粗大ごみ	
座いす	粗大ごみ	
サイドボード	粗大ごみ	市によって出し方が異なる場合があります。詳細は、市にお問い合わせください。
財布(布製)	可燃ごみ	
財布(プラスチック製)	不燃ごみ(ブ)	
材木	粗大ごみ	3m以内に切る。市によって出し方が異なる場合があります。詳細は、市にお問い合わせください。
竿	粗大ごみ	
作業服	可燃ごみ	
酒の容器(紙パック)	可燃ごみ	紙パックには出さない。
酒の容器(金属製)	資源物(あき缶)	中を空にし、洗う。
酒の容器(ビン)	資源物(あきビン)	キャップを取る。中を洗う。3色に分ける。一升瓶・リターナルビンは購入店へ。
酒の容器(ペットボトル)	資源物(ペット)	キャップを取る。中を洗う。ラベルをはがす。つぶす。
酒パックのキャップ	資源物(プラ容器)	
座卓	粗大ごみ	
サックス	粗大ごみ	指定袋に入る物は不燃ごみへ。
雑誌	資源物(雑誌・雑がみ)	詳細は「古紙」をご覧ください。
殺虫剤スプレー缶	資源物(あき缶)	中は空にする。穴を開ける。
座布団	可燃ごみ	指定袋に入らない物は粗大ごみへ。
サポーター	可燃ごみ	

品名	分別区分	備考
皿(紙製)	可燃ごみ	
皿(金属製)	資源物(あき缶)	
皿	不燃ごみ(プ)	陶器製の物は不燃ごみ(金)へ。
サラダオイルの容器(金属製)	資源物(あき缶)	中は空にする。
サラダオイルの容器(ビン)	資源物(あきビン)	キャップを取る。中を洗う。3色に分ける。
サラダオイルの容器(プラスチック製)	資源物(プラ容器)	中を空にし、洗う。
ざる(竹製)	可燃ごみ	指定袋に入らない物は粗大ごみへ。
ざる	不燃ごみ(プ)	指定袋に入らない物は粗大ごみへ。 金属製の物は不燃ごみ(金)へ。
三角コーナー	不燃ごみ(プ)	金属製の物は不燃ごみ(金)へ。
三脚	粗大ごみ	指定袋に入る物は不燃ごみへ。
サングラス	不燃ごみ(プ)	
サンダー(電気式ヤスリ機)	不燃ごみ(金)	指定袋に入らない物は粗大ごみへ。
サンダル	不燃ごみ(プ)	
サンドバッグ	粗大ごみ	中の砂は抜く。

品名	分別区分	備考
竹刀	粗大ごみ	
芝刈り機	粗大ごみ	
芝刈り機の替え刃	不燃ごみ(金)	紙などで包み「危険」と書く。
ジャージ	資源物(古布)	市によって出し方が違います。 詳細は「古布」をご覧ください。
シャープペンシル	不燃ごみ(プ)	金属製の物は不燃ごみ(金)へ。
蛇口	不燃ごみ(金)	
尺八	可燃ごみ	
ジャケット	資源物(古布)	市によって出し方が違います。 詳細は「古布」をご覧ください。
写真	可燃ごみ	木製の枠は可燃ごみへ。 ガラスは不燃ごみ(金)へ。
写真立て(プラスチック製)	不燃ごみ(プ)	
写真のネガフィルム	不燃ごみ(プ)	
シャツ	資源物(古布)	市によって出し方が違います。 詳細は「古布」をご覧ください。
ジャッキ	不燃ごみ(金)	指定袋に入らない物は粗大ごみへ。
シャトルコック(バドミントンの羽根)(プラスチック製)	不燃ごみ(プ)	
シャトルコック(バドミントンの羽根)(プラスチック製以外)	可燃ごみ	
三味線	粗大ごみ	
ジャムのビン	資源物(あきビン)	キャップを取る。中を洗う。3色に分ける。
しゃもじ(プラスチック製)	不燃ごみ(プ)	
しゃもじ(木製)	可燃ごみ	
ジャンパー	資源物(古布)	市によって出し方が違います。 詳細は「古布」をご覧ください。
シャンプー・リンスの容器	資源物(プラ容器)	中を空にし、洗う。
シャンプー・リンス等のポンプ部分	資源物(プラ容器)	洗う。
シャンプーハット	不燃ごみ(プ)	
ジュースの缶	資源物(あき缶)	中を洗う。
ジュースのビン	資源物(あきビン)	キャップを取る。中を洗う。3色に分ける。
ジュースのふた(金属製)	資源物(あき缶)	
ジュースのふた(プラスチック製)	資源物(プラ容器)	
修正液の容器	資源物(プラ容器)	中は空にする。
じゅうたん	粗大ごみ	しばって出す。
充電器	不燃ごみ(金)	
柔道着	可燃ごみ	
柔軟剤の容器	資源物(プラ容器)	中を空にし、洗う。
十能(ジュウノウ)	不燃ごみ(金)	
収納箱(紙製)	可燃ごみ	指定袋に入らない物は粗大ごみへ。

**し**

品名	分別区分	備考
飼育カゴ	粗大ごみ	指定袋に入る物で天然素材製のものは可燃ごみへ。天然素材製以外の物は不燃ごみ(金)へ。
シーツ	資源物(古布)	市によって出し方が違います。 詳細は「古布」をご覧ください。
CD	不燃ごみ(プ)	
CDプレイヤー	不燃ごみ(金)	指定袋に入らない物は粗大ごみへ。
シーズ	資源物(古布)	市によって出し方が違います。 詳細は市にお問い合わせください。
シェーバー	不燃ごみ(金)	電池が外れない物は有害ごみへ。
磁気製品	不燃ごみ(金)	
仕切りトレイ(プラスチック製)	資源物(プラ容器)	
磁石	不燃ごみ(金)	
下着	資源物(古布)	市によって出し方が違います。 詳細は市にお問い合わせください。
しちりん	粗大ごみ	灰は取り除く。
湿度計	不燃ごみ(金)	指定袋に入らない物は粗大ごみへ。
室内アンテナ	不燃ごみ(金)	
室内物干し	粗大ごみ	指定袋に入る物は不燃ごみへ。
湿布	可燃ごみ	
湿布剤の表面に貼られた薄いフィルム	資源物(プラ容器)	
辞典	資源物(雑誌・雑がみ)	詳細は「古紙」をご覧ください。
自転車	粗大ごみ	電動アシスト式のバッテリーは購入店へ。

品名	分別区分	備考
収納箱(プラスチック製)	不燃ごみ(ブ)	指定袋に入らない物は粗大ごみへ。
数珠(プラスチック製)	不燃ごみ(ブ)	
数珠(木製)	可燃ごみ	
朱肉	不燃ごみ(ブ)	金属製の物は不燃ごみ(金)へ。
消火器	収集できません	購入店にご相談ください。
定規	不燃ごみ(ブ)	金属製の物は不燃ごみ(金)へ。
定規(竹製・木製)	可燃ごみ	
錠剤の入った透明ケース	不燃ごみ(ブ)	
障子戸	粗大ごみ	
消臭剤(固体)	不燃ごみ(ブ)	活性炭入りの物は可燃ごみへ。
消臭剤の容器(金属製)	資源物(あき缶)	中身は使い切る。スプレー缶は穴を開ける。
消臭剤の容器(プラスチック製)	資源物(プラ容器)	中を空にし、洗う。
浄水器	不燃ごみ(ブ)	乾電池は有害ごみへ。指定袋に入らない物は粗大ごみへ。金属製の物は不燃ごみ(金)へ。
錠前	不燃ごみ(金)	
照明器具	粗大ごみ	指定袋に入る物は不燃ごみへ。蛍光灯は有害ごみへ。
じょうろ	不燃ごみ(ブ)	指定袋に入らない物は粗大ごみへ。金属製の物は不燃ごみ(金)へ。
しょうゆの容器(ビン)	資源物(あきビン)	キャップを取る。中を洗う。3色に分ける。
しょうゆの容器(袋・プラスチック製)	資源物(プラ容器)	中を空にし、洗う。
しょうゆの容器(ペットボトル)	資源物(ペット)	キャップを取る。中を洗う。ラベルをはがす。つぶす。
食品トレイ	資源物(プラ容器)	中を空にし、洗う。
食用油	可燃ごみ	布や紙に染みこませるか、固形剤で固め紙に包んで出す。
食用油のフタ(金属製)	資源物(あき缶)	
食用油のフタ(プラスチック製)	資源物(プラ容器)	
食用油の容器(金属製)	資源物(あき缶)	
食用油の容器(ビン)	資源物(あきビン)	キャップを取る。中を洗う。3色に分ける。
食用油の容器(プラスチック製)	資源物(プラ容器)	中を空にし、洗う。
除光液の容器	不燃ごみ(ブ)	中は空にする。
除湿器	粗大ごみ	指定袋に入る物は不燃ごみへ。
除湿剤	不燃ごみ(金)	
除湿剤の容器	資源物(プラ容器)	たまった水は捨てる。
女性用ナプキン類	可燃ごみ	
除草剤の容器	不燃ごみ(ブ)	中を空にし、洗う。
書棚	粗大ごみ	
食器棚	粗大ごみ	

品名	分別区分	備考
食器(紙製)	可燃ごみ	
食器	不燃ごみ(ブ)	割れた物は、紙などで包み「危険」と書く。陶器製の物は不燃ごみ(金)へ。
食器洗い乾燥機	粗大ごみ	
シリカゲル(乾燥剤)	不燃ごみ(金)	
シンセサイザー	粗大ごみ	
シンバル	粗大ごみ	指定袋に入る物は不燃ごみへ。
新聞紙	資源物(新聞紙)	詳細は「古紙」をご覧ください。
じんべい	資源物(古布)	市によって出し方が違います。詳細は「古布」をご覧ください。

## す

品名	分別区分	備考
水温計(水銀使用)	有害ごみ	市が指定する回収場所へ。
水温計(水銀使用以外)	不燃ごみ(金)	ボタン電池は購入店へ。
水銀灯	収集できません	
水槽	粗大ごみ	指定袋に入る物は不燃ごみへ。
水筒	不燃ごみ(ブ)	金属製の物は不燃ごみ(金)へ。
炊飯器	不燃ごみ(金)	指定袋に入らない物は粗大ごみへ。
スーツケース	粗大ごみ	
スキー・スノーボードウェア	不燃ごみ(ブ)	
スキー・スノーボード用具	粗大ごみ	
スクーター	収集できません	詳しくは「収集できないごみ」をご覧ください。
すずり	収集できません	プラスチック製は不燃ごみ(ブ)へ。
すだれ	粗大ごみ	しばって出す。
スチール缶(飲料・食品用)	資源物(あき缶)	中を空にし、洗う。
ステープラー	不燃ごみ(金)	
ステレオ	粗大ごみ	
ストーブ	粗大ごみ	灯油を抜く。乾電池は有害ごみへ。指定袋に入る物は不燃ごみ(金)へ。
ストッキング	不燃ごみ(ブ)	
ストッキングの外袋	資源物(プラ容器)	
ストロー	不燃ごみ(ブ)	
ストロー(スプーン)の袋	資源物(プラ容器)	
砂	収集できません	
スプレー缶	資源物(あき缶)	中は空にする。穴を開ける。キャップはプラ容器へ。
スプレー缶のキャップ	資源物(プラ容器)	
スポンジ	不燃ごみ(ブ)	
スポンジの外袋	資源物(プラ容器)	

品名	分別区分	備考
スマートフォン	有害ごみ	小型家電での回収にご協力ください。
炭	可燃ごみ	
スリッパ	不燃ごみ(プ)	
すり鉢	不燃ごみ(金)	

## せ

品名	分別区分	備考
整髪用品の容器(スプレー缶)	資源物(あき缶)	中は空にする。穴を開ける。
整髪用品の容器(ピン)	不燃ごみ(金)	中は空にする。
整髪用品の容器(プラスチック製)	資源物(プラ容器)	中は空にする。
生理用品	可燃ごみ	
生理用品の包装(外袋・個袋)	資源物(プラ容器)	
石鹸の個袋(紙製)	可燃ごみ	
石鹸の個袋(プラスチック製)	資源物(プラ容器)	
接着剤のチューブ(金属製)	不燃ごみ(金)	中は空にする。
接着剤のチューブ(プラスチック製)	資源物(プラ容器)	中は空にする。
セトモノ	不燃ごみ(金)	あきピンには出さない。割れた物は、紙などで包み「危険」と書く。
セメント	収集できません	
ゼリーの容器	資源物(プラ容器)	中を空にし、洗う。
セロハン紙	不燃ごみ(プ)	
セロハンテープ	不燃ごみ(プ)	
セロハンテープの個袋	資源物(プラ容器)	
セロハンテープの芯	可燃ごみ	
洗剤の箱(粉石鹸など)	可燃ごみ	
洗剤の容器(液体洗剤など)	資源物(プラ容器)	中を空にし、洗う。
洗濯機	収集できません	詳細は「収集できないごみ」をご覧ください。
洗濯のりの容器	資源物(プラ容器)	中を空にし、洗う。
洗濯のりの容器のキャップ	資源物(プラ容器)	
栓抜き	不燃ごみ(金)	
扇風機	粗大ごみ	
せんべいの仕切り用トレイ	資源物(プラ容器)	
せんべいの袋	資源物(プラ容器)	中は空にする。
洗面台	収集できません	金属製の物は粗大ごみへ。

## そ

品名	分別区分	備考
造花	不燃ごみ(プ)	金属を使用している物は不燃ごみ(金)
双眼鏡	不燃ごみ(金)	ガラス、金属を使用していない物は不燃ごみ(プ)

品名	分別区分	備考
ぞうきん	可燃ごみ	
掃除機	粗大ごみ	指定袋に入る物は不燃ごみへ。
掃除機用ごみパック	可燃ごみ	
ソースの容器	資源物(プラ容器)	中を空にし、洗う。
ソースの容器のふた	資源物(プラ容器)	
ソファ	粗大ごみ	

## た

品名	分別区分	備考
体温計(水銀使用)	有害ごみ	市が指定する回収場所へ。
体温計(電子式)	不燃ごみ(金)	ボタン電池は購入店へ。
台紙(プラスチック製)	資源物(プラ容器)	商品の保護・固定用。
体重計	不燃ごみ(金)	指定袋に入らない物は粗大ごみへ。
耐熱ガラス	不燃ごみ(金)	あきピンには出さない。
タイヤ	粗大ごみ	外径76cm以内。
タイヤチェーン	粗大ごみ	
タイル	収集できません	
ダウンジャケット	不燃ごみ(プ)	
タオルケット	粗大ごみ	
竹	可燃ごみ	50cm以内に切ってひもで束にする。
畳	粗大ごみ	
脱酸素剤(菓子などに入っている物)	不燃ごみ(金)	
タバコの吸い殻	可燃ごみ	
タバコの箱	可燃ごみ	
タバコの箱の外装フィルム	資源物(プラ容器)	
卵の殻	可燃ごみ	
卵パック(紙製)	可燃ごみ	
卵パック(プラスチック製)	資源物(プラ容器)	
タマネギを入れた網・ネット	資源物(プラ容器)	
たんす	粗大ごみ	
ダンベル	粗大ごみ	大きさ・重さに関係なく粗大ごみへ。
ダンボール	資源物(ダンボール)	詳細は「古紙」をご覧ください。

## ち

品名	分別区分	備考
茶殻	可燃ごみ	

品名	分別区分	備考
茶葉の缶	資源物(あき缶)	中は空にする。
茶碗	不燃ごみ(金)	割れた物は紙などで包み「危険」と書く。
中華鍋	資源物(あき缶)	指定袋に入らない物は粗大ごみへ。
チューナー	粗大ごみ	指定袋に入る物は不燃ごみへ。
彫刻刀	不燃ごみ(金)	刃の部分を紙などで包み「危険」と書く。
調味料の容器(金属製)	資源物(あき缶)	中を空にし、洗う。
調味料の容器(ビン)	資源物(あきビン)	キャップを取る。中を洗う。3色に分ける。
調味料の容器(プラスチック製)	資源物(プラ容器)	中を空にし、洗う。
チラシ(新聞折込)	資源物(雑誌・雑がみ)	市によって出し方が異なる場合があります。詳細は、市にお問い合せください。

**つ**

品名	分別区分	備考
ついたて	粗大ごみ	
杖	粗大ごみ	指定袋に入る物で天然素材製は可燃ごみへ。天然素材製以外の物は不燃ごみ(金)へ。
使い捨てカイロ	不燃ごみ(金)	
使い捨てカメラ	収集できません	購入店へ。
使い捨てライター	不燃ごみ(金)	中のガスを使い切ってから出す。
机	粗大ごみ	
漬物石	収集できません	
漬物石(プラスチック製)	不燃ごみ(プ)	中身を除く。(中身がコンクリートの物で除けない場合は収集できません。)
漬物樽	粗大ごみ	
漬物袋	資源物(プラ容器)	中を空にし、洗う。
土	収集できません	
つっぱり棒	粗大ごみ	指定袋に入る物は不燃ごみ(プ)へ。
つなぎ(作業服)	可燃ごみ	化学繊維製は不燃ごみ(プ)へ。
つまようじ(木製)	可燃ごみ	
つまようじ(プラスチック製)	不燃ごみ(プ)	
積み木(木製)	可燃ごみ	指定袋に入らない物は粗大ごみへ。
積み木(プラスチック製)	不燃ごみ(プ)	指定袋に入らない物は粗大ごみへ。
詰め替えパック(プラスチック製)	資源物(プラ容器)	中を空にし、洗う。
釣り竿	粗大ごみ	指定袋に入る物で天然素材製は可燃ごみへ。天然素材製以外の物は不燃ごみ(プ)へ。
ツルハシ	粗大ごみ	

**て**

品名	分別区分	備考
Tシャツ	資源物(古布)	市によって出し方が違います。詳細は「古布」をご覧ください。

品名	分別区分	備考
DVD	不燃ごみ(プ)	
DVDプレーヤー	粗大ごみ	指定袋に入る物は不燃ごみ(金)へ。
T字剃刀の刃	不燃ごみ(金)	紙などで包み「危険」と書く。
ティッシュペーパー	可燃ごみ	
ティッシュペーパーなどの集積包装	資源物(プラ容器)	
ティッシュボックス(紙箱)取出口のフィルム	資源物(プラ容器)	
テープ(カセット・ビデオ・8ミリ)	不燃ごみ(プ)	
テープ(接着用)(紙製・布製)	可燃ごみ	
テープ(接着用)(紙製・布製以外)	不燃ごみ(プ)	
テープカッター	不燃ごみ(金)	
テーブル	粗大ごみ	
テーブルタップ(たこ足)	不燃ごみ(金)	ケーブル部分は50cm以内に切る。
テープレコーダー	不燃ごみ(金)	指定袋に入らない物は粗大ごみへ。
手鏡	不燃ごみ(金)	割れた物は、紙などで包み「危険」と書く。
手紙	可燃ごみ	
デジタルカメラ	不燃ごみ(金)	電池・電池内蔵のカメラは有害ごみへ。市によって出し方が異なる場合があります。詳細は市にお問い合せください。
手帳	可燃ごみ	ビニールコーティングされている場合は不燃ごみ(プ)へ。
鉄アレイ	粗大ごみ	大きさ・重さに関係なく粗大ごみへ。
鉄琴	不燃ごみ(金)	指定袋に入らない物は粗大ごみへ。
テニスボール	不燃ごみ(プ)	
テニスボールケース(金属製)	資源物(あき缶)	プラスチック製のキャップはプラ容器へ。
テニスボールケース(プラスチック製)	資源物(プラ容器)	
手袋(布・毛糸製)	可燃ごみ	布・毛糸製以外は不燃ごみへ。
テレビ	収集できません	詳細は「収集できないごみ」をご覧ください。
テレビゲーム機	不燃ごみ(金)	市によって出し方が異なる場合があります。詳細は市にお問い合せください。
テレビ台	粗大ごみ	
電化製品の緩衝材(発泡スチロール)	資源物(プラ容器)	
電気カーペット	粗大ごみ	しばって出す。
電気カーペットの上掛け	粗大ごみ	しばって出す。
電気コード	不燃ごみ(金)	50cm以内に切る。
電気コードの包装パック	資源物(プラ容器)	台紙は「雑がみ」へ。
電気コタツ	粗大ごみ	
電気ひげ剃り	不燃ごみ(金)	電池が外れないものは有害ごみへ。

品名	分別区分	備考
電気ポット	不燃ごみ(金)	
電気毛布	粗大ごみ	しばって出す。
電球	不燃ごみ(金)	
電磁調理器	粗大ごみ	指定袋に入る物は不燃ごみ(金)へ。
電子手帳	不燃ごみ(金)	乾電池は有害ごみへ。ボタン電池は購入店へ、市によって出し方が異なる場合があります。詳細は市にお問い合わせください。
電子ピアノ	粗大ごみ	
電子レンジ	粗大ごみ	
電卓	不燃ごみ(金)	市によって出し方が異なる場合があります。詳細は市にお問い合わせください。
電卓(計算機)の包装パック	資源物(プラ容器)	台紙は「雑がみ」へ。
テント	粗大ごみ	
てんぷら油	可燃ごみ	布や紙にしみこませるか、固形剤で固め紙に包んで出す。
てんぷらガード	不燃ごみ(金)	
てんぷら鍋	資源物(あき缶)	指定袋に入らない物は粗大ごみへ。
電話機	不燃ごみ(金)	指定袋に入らない物は粗大ごみへ。
電話台	粗大ごみ	
電話帳	資源物(雑誌・雑がみ)	詳細は「古紙」をご覧ください。

品名	分別区分	備考
トタン板	粗大ごみ	しばって出す。
徳利	不燃ごみ(金)	あきビンには出さない。
土鍋	不燃ごみ(金)	指定袋に入らない物は粗大ごみへ。
土瓶	不燃ごみ(金)	あきビンには出さない。
ドライパー	不燃ごみ(金)	
ドライヤー	不燃ごみ(金)	
ドラム(楽器)	粗大ごみ	
ドラム(コードリール)	粗大ごみ	コードは50cm以内に切って不燃ごみ(ブ)へ。
トランシーバー	不燃ごみ(金)	乾電池は有害ごみへ。
トランペット	粗大ごみ	指定袋に入る物は不燃ごみ(金)へ。
鳥かご	粗大ごみ	指定袋に入る物で天然素材製は可燃ごみへ。天然素材製以外の物は不燃ごみ(金)へ。
ドリッパー(コーヒーメーカー)	不燃ごみ(金)	指定袋に入らない物は粗大ごみへ。
ドリップ用フィルター	可燃ごみ	
塗料	収集できません	
塗料の容器(金属製)	資源物(あき缶)	中は空にする。スプレー缶は穴を開ける。
塗料の容器(ビン)	不燃ごみ(金)	中は空にする。あきビンには出さない。
ドリル	不燃ごみ(金)	指定袋に入らない物は粗大ごみへ。
ドリルの刃	不燃ごみ(金)	紙などで包み「危険」と書く。
ドリンクビン	資源物(あきビン)	キャップを取る。中を洗う。3色に分ける。
トレイ(発泡スチロール)	資源物(プラ容器)	
トレーナー	資源物(古布)	市によって出し方が違います。詳細は「古布」をご覧ください。
ドレッサー(鏡台)	粗大ごみ	
ドレッシングの容器(ビン)	資源物(あきビン)	キャップを取る。中を洗う。3色に分ける。
ドレッシングの容器(プラスチック製)	資源物(プラ容器)	中を空にし、洗う。
ドレッシングの容器(ノンオイル・PET製)	資源物(ペットボトル)	キャップを取る。中を洗う。ラベルをはがす。つぶす。
トロフィー	不燃ごみ(ブ)	指定袋に入らない物は粗大ごみへ。金属製の物は不燃ごみ(金)へ。
トロンボーン	粗大ごみ	
どんぶり	不燃ごみ(金)	割れた物は、紙などで包み「危険」と書く。

と	品名	分別区分	備考
	ドア	粗大ごみ	
	ドアノブ	不燃ごみ(金)	
	砥石	収集できません	
	トイレトペーパーの芯	資源物(雑誌・雑がみ)	詳細は「古紙」をご覧ください。
	トイレトペーパーなどの集積包装	資源物(プラ容器)	
	トイレ洗剤の容器	資源物(プラ容器)	中を空にし、洗う。
	トイレブラシ	不燃ごみ(ブ)	
	道具箱	不燃ごみ(ブ)	指定袋に入らない物は粗大ごみへ。金属製の物は不燃ごみ(金)へ。
	道具袋(天然素材製)	可燃ごみ	
	道具袋(天然素材製以外)	不燃ごみ(ブ)	
	投光器	不燃ごみ(金)	指定袋に入らない物は粗大ごみへ。
	陶磁器	不燃ごみ(金)	あきビンには出さない。割れた物は、紙などで包み「危険」と書く。
	豆腐のパック	資源物(プラ容器)	
	豆腐のパックのふた	資源物(プラ容器)	
	トースター	不燃ごみ(金)	指定袋に入らない物は粗大ごみへ。
	時計	不燃ごみ(金)	指定袋に入らない物は粗大ごみへ。乾電池は有害ごみへ。

な	品名	分別区分	備考
	ナイフ	不燃ごみ(金)	刃の部分を紙などで包み「危険」と書く。
	苗木ポット(軟質プラ製)	資源物(プラ容器)	土は取り除く。
	苗用ポット(軟質プラ製)	資源物(プラ容器)	土は取り除く。
	長靴	不燃ごみ(ブ)	

品名	分別区分	備考
流し台	粗大ごみ	人工大理石は除く。
鉈(なた)	不燃ごみ(金)	刃の部分を紙などで包み「危険」と書く。
納豆のパック	資源物(プラ容器)	中を空にし、洗う。
鍋(金属製)(鉄・アルミ・ホーローなど)	資源物(あき缶)	指定袋に入らない物は粗大ごみへ。
鍋(金属製以外)	不燃ごみ(金)	指定袋に入らない物は粗大ごみへ。
鍋敷き(天然素材製)	可燃ごみ	
鍋敷き(天然素材製以外)	不燃ごみ(プ)	
鍋つかみ(天然素材製)	可燃ごみ	
鍋つかみ(天然素材製以外)	不燃ごみ(プ)	
生ごみ	可燃ごみ	水分を切る。
鉛蓄電池	収集できません	
縄(天然素材製)	可燃ごみ	50cm以内に切る。
縄(天然素材製以外)	不燃ごみ(プ)	50cm以内に切る。

品名	分別区分	備考
ネット	不燃ごみ(プ)	50cm四方以内に切って出す。 金属製の物は不燃ごみ(金)へ。
ネット支柱	粗大ごみ	
寝袋	粗大ごみ	指定袋に入る物で天然素材製は可燃ごみへ。 天然素材製以外は不燃ごみ(プ)へ。
ねりからしの容器	資源物(プラ容器)	中を空にし、洗う。
ねりわさびの容器	資源物(プラ容器)	中を空にし、洗う。
粘土(陶芸用)	収集できません	紙粘土は可燃ごみへ。油粘土は不燃ごみへ。

の

品名	分別区分	備考
肉たたき(金属製)	不燃ごみ(金)	木製は可燃ごみへ。
ニスの容器(金属製)	資源物(あき缶)	中は空にする。スプレー缶は穴を開ける。
ニスの容器(ビン)	不燃ごみ(金)	中は空にする。あきビンには出さない。
ニッパー	不燃ごみ(金)	
乳酸飲料の容器(紙製)	可燃ごみ	
乳酸飲料の容器(プラスチック製)	資源物(プラ容器)	中を空にし、洗う。
人形(紙・布・木製)	可燃ごみ	指定袋に入らない物は粗大ごみへ。
人形(プラスチック製)	不燃ごみ(プ)	指定袋に入らない物は粗大ごみへ。
人形(上記以外)	不燃ごみ(金)	指定袋に入らない物は粗大ごみへ。
人形ケース	粗大ごみ	

品名	分別区分	備考
農機具	粗大ごみ	市によって出し方が異なる場合があります。 詳細は市にお問い合わせください。
農業用ビニール	収集できません	農協等、購入店にご相談ください。
農薬	収集できません	購入店または産業廃棄物収集業者ににご相談ください。
農薬の容器	不燃ごみ(プ)	ガラス製の物は不燃ごみ(金)へ。 中を空にし、洗う。
ノート	資源物(雑誌・雑がみ)	詳細は「古紙」をご覧ください。
ノートパソコン	収集できません	詳細は「収集できないごみ」をご覧ください。
のこぎり	不燃ごみ(金)	安全のため、紙などで包み「危険」と書く。
ノミ	不燃ごみ(金)	安全のため、紙などで包み「危険」と書く。
海苔佃煮の容器(ビン)	資源物(あきビン)	キャップを取る。中を洗う。3色に分ける。
海苔佃煮の容器(プラスチック製)	資源物(プラ容器)	中を空にし、洗う。
のり(食用)の仕切り用トレイ	資源物(プラ容器)	
糊の容器(金属製)	資源物(あき缶)	中は空にする。穴をあける。 キャップはプラ容器へ。
糊の容器(プラスチック製)	資源物(プラ容器)	中を空にし、洗う。

は

品名	分別区分	備考
ぬいぐるみ(天然素材製)	可燃ごみ	指定袋に入らない物は粗大ごみへ。
ぬいぐるみ(天然素材製以外)	不燃ごみ(プ)	指定袋に入らない物は粗大ごみへ。
縫い針	不燃ごみ(金)	安全のため、紙などで包み「危険」と書く。

品名	分別区分	備考
バーベキューコンロ	粗大ごみ	燃料は取り外す。
ハーモニカ	不燃ごみ(金)	プラスチック製の物は不燃ごみ(プ)へ。
ボール	粗大ごみ	指定袋に入る物は不燃ごみへ。安全のため、 紙などで包み「危険」と書く。
灰	収集できません	
バイク	収集できません	詳細は「収集できないごみ」をご覧ください。
灰皿	不燃ごみ(金)	
パイプ椅子	粗大ごみ	
廃木材	粗大ごみ	市によって出し方が異なる場合があります。 詳細は市にお問い合わせください。
廃油(食用油は除く)	収集できません	
パインダー	不燃ごみ(プ)	紙の部分は可燃ごみへ。 金属製の物は不燃ごみ(金)へ。
ハ工たたき	不燃ごみ(プ)	

品名	分別区分	備考
ネクタイ(天然素材製)	可燃ごみ	
ネクタイ(天然素材製以外)	不燃ごみ(プ)	
ネジ	不燃ごみ(金)	
ねずみ捕り	不燃ごみ(金)	紙製は可燃ごみへ。

品名	分別区分	備考
はがき	可燃ごみ	
はがき印刷機	不燃ごみ(金)	指定袋に入らない物は粗大ごみへ。
はかり	不燃ごみ(プ)	指定袋に入らない物は粗大ごみへ。 金属製の物は不燃ごみ(金)へ。
刷毛(はけ)(天然素材製)	可燃ごみ	
刷毛(はけ)(天然素材製以外)	不燃ごみ(プ)	金属を使用していれば不燃ごみ(金)へ。
バケツ	不燃ごみ(プ)	指定袋に入らない物は粗大ごみへ。 金属製の物は不燃ごみ(金)へ。
ハサミ	不燃ごみ(金)	先の部分を紙などで包み「危険」と書く。
はし(天然素材製)	可燃ごみ	
はし(天然素材製以外)	不燃ごみ(プ)	
はしご	粗大ごみ	
パジャマ	資源物(古布)	市によって出し方が違います。 詳細は「古布」をご覧ください。
バスケットゴール	粗大ごみ	
バスタオル	資源物(古布)	市によって出し方が違います。 詳細は「古布」をご覧ください。
パソコン	収集できません	詳細は「収集できないごみ」をご覧ください。
パソコン周辺機器	不燃ごみ(金)	指定袋に入らない物は粗大ごみへ。
バター・マーガリンの容器	資源物(プラ容器)	中を空にし、洗う。
はたき(天然素材製)	可燃ごみ	
はたき(天然素材製以外)	不燃ごみ(プ)	
鉢(はち)	不燃ごみ(プ)	指定袋に入らない物は粗大ごみへ。 陶器製の物は不燃ごみ(金)へ。
パチスロ台	収集できません	
パチンコ台	収集できません	
発煙筒	収集できません	使用済みの物は、不燃ごみ(プ)へ。
バック等を覆ったラップフィルム	資源物(プラ容器)	
バッテリー	有害ごみ	鉛蓄電池を除く。
バッテリー充電器	不燃ごみ(金)	
発電機	粗大ごみ	燃料・オイルなどは抜く。
バット	粗大ごみ	
発泡スチロール製容器	資源物(プラ容器)	
花火	収集できません	使い切った後ならば、可燃ごみへ。
花火の外袋	資源物(プラ容器)	
パネルヒーター	粗大ごみ	
歯ブラシ	不燃ごみ(プ)	電動タイプは不燃ごみ(金)へ。 電池が外れないものは有害ごみへ。
歯ブラシなどの入った容器	資源物(プラ容器)	
歯磨き粉のチューブ	資源物(プラ容器)	中を空にし、洗う。

品名	分別区分	備考
歯磨き粉のチューブのキャップ	資源物(プラ容器)	
ハムなどの袋	資源物(プラ容器)	中は空にする。
針	不燃ごみ(金)	安全のため、紙などで包み「危険」と書く。
針金	不燃ごみ(金)	50cm以内に切る。
ハンガー(天然素材製)	可燃ごみ	
ハンガー(天然素材製以外)	不燃ごみ(プ)	金属製の物は不燃ごみ(金)へ。
ハンガーラック	粗大ごみ	
ハンカチ	資源物(古布)	市によって出し方が違います。 詳細は「古布」をご覧ください。
飯盒(はんごう)	資源物(あき缶)	
半田ごて	不燃ごみ(金)	
半纏(はんてん)	可燃ごみ	
ハンドクリーム(缶)	資源物(あき缶)	中を空にする。
ハンドクリーム(ビン)	不燃ごみ(金)	中を空にする。あきビンには出さない。
ハンドクリーム(プラスチック製)	資源物(プラ容器)	中は空にする。
パンの袋	資源物(プラ容器)	中は空にする。
ハンマー	不燃ごみ(金)	指定袋に入らない物は粗大ごみへ。

品名	分別区分	備考
ピアノ	収集できません	購入店へご相談ください。
ビー玉	不燃ごみ(金)	
ビーチサンダル	不燃ごみ(プ)	
ビーチパラソル	粗大ごみ	
ビールケース	収集できません	購入店へご相談ください。
ビールビン	資源物(あきビン)	キャップを取る。中を洗う。3色に分ける。 (なるべく購入店へ返却してください)
ひげそりの刃	不燃ごみ(金)	紙などで包み「危険」と書く。
ひしゃく(天然素材製)	可燃ごみ	
ひしゃく(天然素材製以外)	不燃ごみ(プ)	金属製の物は不燃ごみ(金)へ。
ビデオカメラ	不燃ごみ(金)	市によって出し方が違います。 詳細は市にお問い合わせください。
ビデオテープ・ケース	不燃ごみ(プ)	
ビデオデッキ	粗大ごみ	指定袋に入る物は不燃ごみへ。
ビニールテープ	不燃ごみ(プ)	50cm以内に切る。
ビニール手袋	不燃ごみ(プ)	
ビニールハウスのビニール	収集できません	農業用ビニールは農協など、購入店に ご相談ください。
ビニールハウスの骨組み	粗大ごみ	市によって出し方が違います。 詳細は市にお問い合わせください。

品名	分別区分	備考
火鉢	粗大ごみ	灰は取り除く。
肥料袋	資源物(プラ容器)	中は空にする。家庭用に限る。

品名	分別区分	備考
フリース(衣類)	資源物(古布)	市によって出し方が違います。詳細は「古布」をご覧ください。
プリンタ	粗大ごみ	指定袋に入る物是不燃ごみ(ブ)へ。
プリン	資源物(プラ容器)	
プリン	資源物(プラ容器)	洗う。☑マークのある物
プリン	資源物(プラ容器)	洗う。☑マークのない物是不燃ごみ(ブ)へ。
プリン	資源物(プラ容器)	中を空にし、洗う。
ブルーシート	不燃ごみ(ブ)	50cm四方以内に切って出す。
風呂いす(木製)	可燃ごみ	指定袋に入らない物は粗大ごみへ。
風呂いす(プラスチック製)	不燃ごみ(ブ)	指定袋に入らない物は粗大ごみへ。
風呂敷(ビニール)	資源物(プラ容器)	商品を包んでいない物是不燃ごみ(ブ)へ。
フロッピーディスク	不燃ごみ(ブ)	
風呂のふた	粗大ごみ	
風呂のマット	粗大ごみ	
文鎮	不燃ごみ(金)	
噴霧器	粗大ごみ	指定袋に入る物是不燃ごみ(ブ)へ。

**ふ**

品名	分別区分	備考
ファーストフードの持ち帰り容器(紙製)	可燃ごみ	
ファーストフードの持ち帰り容器(プラスチック製)	資源物(プラ容器)	中を空にし、洗う。
ファイル	不燃ごみ(ブ)	
ファックス(家庭用)	粗大ごみ	指定袋に入る物是不燃ごみ(ブ)へ。
ファンシーケース	不燃ごみ(ブ)	指定袋に入らない物は粗大ごみへ。
ファンヒーター	粗大ごみ	燃料を抜く。
ブースターケーブル(自動車用)	不燃ごみ(金)	50cm以内に切る。
封筒類	資源物(雑誌・雑がみ)	窓のついた封筒は可燃ごみへ。詳細は「古紙」をご覧ください。
笛(天然素材製)	可燃ごみ	
笛(上記以外)	不燃ごみ(ブ)	金属製の物是不燃ごみ(金)へ。
フェンス	粗大ごみ	指定袋に入る物是不燃ごみ(ブ)へ。
フォーク(食器)(天然素材製)	可燃ごみ	
フォーク(食器)(上記以外)	不燃ごみ(ブ)	金属製の物是不燃ごみ(金)へ。
ふすま	粗大ごみ	
筆(天然素材製)	可燃ごみ	
筆(天然素材製以外)	不燃ごみ(ブ)	
筆箱(天然素材製)	可燃ごみ	
筆箱(上記以外)	不燃ごみ(ブ)	金属製の物是不燃ごみ(金)へ。
ふとん	粗大ごみ	しばって出す。
ふとん乾燥機	粗大ごみ	指定袋に入る物是不燃ごみ(ブ)へ。
踏み台	粗大ごみ	指定袋に入る物是不燃ごみ(ブ)へ。
フライパン	資源物(あき缶)	
ブラインド	粗大ごみ	しばって出す。
プラスチック(包装)フィルム	資源物(プラ容器)	
プラモデル	不燃ごみ(ブ)	
プラモデルの型枠	不燃ごみ(ブ)	
ブランコ(幼児用)	粗大ごみ	
ブランタ	不燃ごみ(ブ)	指定袋に入らない物は粗大ごみへ。陶器製の物是不燃ごみ(金)へ。

**へ**

品名	分別区分	備考
ヘアスプレー	資源物(あき缶)	中は空にする。穴を開ける。
ヘアスプレーのキャップ	資源物(プラ容器)	
ヘアピン	不燃ごみ(金)	
ベッド	粗大ごみ	
ペットフードの袋(紙製)	可燃ごみ	
ペットフードの袋(プラスチック製)	資源物(プラ容器)	
ペットボトル	資源物(ペットボトル)	キャップを取る。中を洗う。ラベルをはがす。つぶす。
ペットボトルのふた	資源物(プラ容器)	
ヘッドホン	不燃ごみ(金)	
ベニヤ板	可燃ごみ	指定袋に入らない物は粗大ごみへ。
ベビーオイルの容器	資源物(プラ容器)	中を空にし、洗う。
ベビーカー	粗大ごみ	
ベビーチェア	粗大ごみ	
ベビーバス	粗大ごみ	
ベビーベッド	粗大ごみ	
ベルト	不燃ごみ(ブ)	
ヘルメット	不燃ごみ(ブ)	
ペンキの容器(金属製)	資源物(あき缶)	中は空にする。

品名	分別区分	備考
便器	収集できません	
便座	粗大ごみ	
弁当の容器(プラスチック製)	資源物(プラ容器)	中を空にし、洗う。
弁当の容器(コンビニなど)の外包装フィルム	資源物(プラ容器)	
弁当箱(金属製)	資源物(あき缶)	
弁当箱(天然素材製)	可燃ごみ	
弁当箱(プラスチック製)	不燃ごみ(ブ)	

## ほ

品名	分別区分	備考
ホイール(タイヤ)	粗大ごみ	
望遠鏡	不燃ごみ(ブ)	指定袋に入らない物は粗大ごみへ。
ほうき(天然素材製)	可燃ごみ	指定袋に入らない物は粗大ごみへ。
ほうき(天然素材製以外)	不燃ごみ(ブ)	指定袋に入らない物は粗大ごみへ。 金属を使用していけば不燃ごみ(金)へ。
芳香剤の容器	資源物(プラ容器)	中を空にし、洗う。
帽子	資源物(古布)	市によって出し方が違います。 詳細は「古布」をご覧ください。
防水スプレーの容器	資源物(あき缶)	中は空にする。穴を開ける。キャップはプラ容器へ。
宝石箱	不燃ごみ(ブ)	指定袋に入らない物は粗大ごみへ。 金属製の物は不燃ごみ(金)へ。
宝石箱(木製)	可燃ごみ	指定袋に入らない物は粗大ごみへ。
包帯	可燃ごみ	
包丁	不燃ごみ(金)	紙などで包み「危険」と書く。
包丁研ぎ器	不燃ごみ(金)	
ホース	不燃ごみ(ブ)	50cm以内に切る。切れない物は粗大ごみへ。
ホースリール	粗大ごみ	
ポータブル電源	収集できません	
ポーリング玉	収集できません	購入したポーリング場にご相談ください。
ボール(スポーツ用品)	不燃ごみ(ブ)	
ボールペン	不燃ごみ(ブ)	
ボールペンの包装パック	資源物(プラ容器)	
ホーロー鍋	資源物(あき缶)	
保温材(建材)	収集できません	
墨汁の容器	資源物(プラ容器)	中を空にし、洗う。
ポケットティッシュの外袋	資源物(プラ容器)	
ポケットティッシュの包装材	資源物(プラ容器)	
歩行器	粗大ごみ	
ボタン(天然素材製)	可燃ごみ	

品名	分別区分	備考
ボタン(天然素材製以外)	不燃ごみ(ブ)	
ホッチキス	不燃ごみ(金)	
ポット	不燃ごみ(金)	指定袋に入らない物は粗大ごみへ。
ホットカーペット	粗大ごみ	しばって出す。
ホットプレート	粗大ごみ	
ポテトチップスの缶内の中袋	資源物(プラ容器)	中は空にする。
ポテトチップスなどの紙缶のふた	資源物(プラ容器)	
ポテトチップスの袋	資源物(プラ容器)	中は空にする。
ほ乳ビン	不燃ごみ(金)	耐熱ガラスのため、あきビンには出さない。
ポラロイドカメラ	不燃ごみ(金)	
ポリタンク	不燃ごみ(ブ)	中は空にする。
ポリプロピレンバンド	不燃ごみ(ブ)	50cm以内に切る。
ボルト・ナット・ワッシャー	資源物(あき缶)	
保凍庫	粗大ごみ	市にお問い合わせください。種類によっては収集できない場合もあります。
保冷剤	不燃ごみ(ブ)	
本	資源物(雑誌・雑がみ)	詳細は「古紙」をご覧ください。
本立て・本棚	粗大ごみ	指定袋に入る物で木製は可燃ごみへ。 木製以外は不燃ごみ(ブ)へ。
ボンドの容器(金属製)	不燃ごみ(金)	中は空にする。
ボンドの容器(プラスチック製)	資源物(プラ容器)	中は空にする。

## ま

品名	分別区分	備考
マーカーペン	不燃ごみ(ブ)	
マーガリンの外箱(紙製)	資源物(雑誌・雑がみ)	詳細は「古紙」をご覧ください。
マーガリンの容器	資源物(プラ容器)	中を空にし、洗う。
マイク	不燃ごみ(金)	
マウス	不燃ごみ(金)	
マウスパッド	不燃ごみ(ブ)	
巻き尺	不燃ごみ(金)	50cm以内に切る。
マグカップ	不燃ごみ(金)	プラスチック製の物は不燃ごみ(ブ)へ。
マグネット	不燃ごみ(金)	
まくら(天然素材製)	可燃ごみ	指定袋に入らない物は粗大ごみへ。
まくら(天然素材製以外)	不燃ごみ(ブ)	指定袋に入らない物は粗大ごみへ。
マジックペン	不燃ごみ(ブ)	
マスク	可燃ごみ	
マッサージ機	不燃ごみ(金)	指定袋に入らない物は粗大ごみへ。

品名	分別区分	備考
マッチ箱	可燃ごみ	
マット・マットレス	粗大ごみ	しばって出す。
窓ガラス	粗大ごみ	割れた物は、安全のため紙などで包み「危険」と書く。
まな板(木製)	可燃ごみ	
まな板(プラスチック製)	不燃ごみ(ブ)	
マニキュアの容器	不燃ごみ(ブ)	中は空にする。
マネキン(プラスチック製)	粗大ごみ	
豆電球	不燃ごみ(金)	
マヨネーズのキャップ	資源物(プラ容器)	
マヨネーズの外袋	資源物(プラ容器)	
マヨネーズのチューブ	資源物(プラ容器)	中を空にし、洗う。
マヨネーズの容器(ピン)	資源物(あきピン)	キャップを取る。中を洗う。3色に分ける。
マラカス	不燃ごみ(ブ)	
丸太	粗大ごみ	市によって出し方が異なる場合があります。詳細は市にお問い合わせください。
マンガ本	資源物(雑誌・雑がみ)	詳細は「古紙」をご覧ください。
万年筆	不燃ごみ(金)	
万歩計	不燃ごみ(金)	ボタン電池は購入店へ。

## み

品名	分別区分	備考
みかんなどを入れたポリ袋	資源物(プラ容器)	
みかんの入ったネット袋	資源物(プラ容器)	
ミキサー	不燃ごみ(金)	
ミシン(足踏み)	粗大ごみ	
ミシン(電動)	不燃ごみ(金)	指定袋に入らない物は粗大ごみへ。
ミシン糸	可燃ごみ	
ミシン糸の糸巻き(プラスチック製)	不燃ごみ(ブ)	
ミシン糸の糸巻き(木製)	可燃ごみ	
水差し	不燃ごみ(ブ)	金属製の物は不燃ごみ(金)へ。
水枕	不燃ごみ(ブ)	中は空にする。
みその容器	資源物(プラ容器)	中を空にし、洗う。
ミット(スポーツ用)	不燃ごみ(ブ)	
密封ピン	不燃ごみ(金)	
ミニカー	不燃ごみ(金)	
耳かき(天然素材製)	可燃ごみ	

品名	分別区分	備考
耳かき	不燃ごみ(ブ)	金属製の物は不燃ごみ(金)へ。
ミルク缶	資源物(あき缶)	中を空にし、洗う。

## む

品名	分別区分	備考
ムースの容器(スプレー缶)	資源物(あき缶)	中は空にする。穴を開ける。
虫かご(天然素材製)	可燃ごみ	指定袋に入らない物は粗大ごみへ。
虫かご(天然素材製以外)	不燃ごみ(ブ)	指定袋に入らない物は粗大ごみへ。金属製の物は不燃ごみ(金)へ。
蒸し器(金属製)	資源物(あき缶)	
蒸し器(木製)	可燃ごみ	
虫取り網	不燃ごみ(ブ)	天然素材製の柄は分けて可燃ごみへ。
虫ピン	不燃ごみ(金)	紙などで包み「危険」と書く。
虫めがね	不燃ごみ(金)	プラスチック製の物は不燃ごみ(ブ)へ。
むしろ	粗大ごみ	しばって出す。
無線機	不燃ごみ(金)	乾電池は有害ごみへ。指定袋に入らない物は粗大ごみへ。アンテナは3m以内に切る。

## め

品名	分別区分	備考
名刺	可燃ごみ	
名刺入れ(天然素材製)	可燃ごみ	
名刺入れ	不燃ごみ(ブ)	金属製の物は不燃ごみ(金)へ。
名刺が入っていたケース(紙製)	可燃ごみ	
名刺が入っていたケース(プラスチック製)	資源物(プラ容器)	
メガネ	不燃ごみ(ブ)	金属フレームは不燃ごみ(金)へ。
メガネケース	不燃ごみ(ブ)	
メガホン(紙製)	可燃ごみ	
メガホン(電気式)	不燃ごみ(金)	乾電池は有害ごみへ。指定袋に入らない物は粗大ごみへ。
メガホン(プラスチック製)	不燃ごみ(ブ)	
目薬の携帯用ケース	資源物(プラ容器)	
目薬の容器	資源物(プラ容器)	中は空にする。
目覚し時計	不燃ごみ(金)	乾電池は有害ごみへ。
メジャー	不燃ごみ(ブ)	50cm以内に切る。金属製の物は不燃ごみ(金)へ。
綿パン	資源物(古布)	市によって出し方が違います。詳細は「古布」をご覧ください。
綿棒	可燃ごみ	
綿棒の容器(紙製)	資源物(雑誌・雑がみ)	
綿棒の容器(プラスチック製)	資源物(プラ容器)	

も

品名	分別区分	備考
毛布	粗大ごみ	しばって出す。
燃えがら	収集できません	
木ネジ	不燃ごみ(金)	
木片(木くず)	可燃ごみ	
木片(廃木材)	粗大ごみ	長さ 50cm、幅 50cm、厚さ 5cm 以内に束ねて出す。
餅つき機	粗大ごみ	市によって出し方が異なる場合があります。詳細は市にお問い合わせください。
木琴(木製)	可燃ごみ	指定袋に入らない物は粗大ごみへ。
木琴(プラスチック製)	不燃ごみ(ブ)	指定袋に入らない物は粗大ごみへ。
モップ	粗大ごみ	
モニター(パソコン用)	収集できません	詳しくは「収集できないごみ」をご覧ください。
物干し(室内用)	不燃ごみ(ブ)	金属製の物は不燃ごみ(金)へ。
物干し竿	粗大ごみ	
物干し台	粗大ごみ	
モバイルバッテリー	有害ごみ	

や

品名	分別区分	備考
やかん	資源物(あき缶)	
焼肉用たれ容器(プラスチック製)	資源物(プラ容器)	中を空にし、洗う。
焼肉用たれ容器(ビン)	資源物(あきビン)	キャップを取る。中を洗う。3色に分ける。
焼き海苔の外袋	資源物(プラ容器)	
焼き物(陶磁器類)	不燃ごみ(金)	
野球ボール	不燃ごみ(ブ)	
野菜くず	可燃ごみ	
野菜などの外装フィルム	資源物(プラ容器)	
ヤスリ	不燃ごみ(金)	

ゆ

品名	分別区分	備考
湯かき棒(プラスチック製)	不燃ごみ(ブ)	
湯かき棒(木製)	可燃ごみ	
浴衣	資源物(古布)	市によって出し方が違います。詳細は「古布」をご覧ください。
湯たんぽ(金属製)	資源物(あき缶)	
湯たんぽ(プラスチック製)	不燃ごみ(ブ)	
湯のみ	不燃ごみ(金)	
湯沸し器	粗大ごみ	乾電池は有害ごみへ。

よ

品名	分別区分	備考
湯沸しポット	不燃ごみ(金)	

品名	分別区分	備考
容器(飲食用ビン)	資源物(あきビン)	キャップを取る。中を洗う。3色に分ける。
容器(紙製)	資源物(雑誌・雑がみ)	汚れた物は可燃ごみへ。詳細は「古紙」をご覧ください。
容器(紙パック)	資源物(紙パック)	内側にアルミ箔が張られている物は、可燃ごみへ。市によって出し方が違います。詳細は「古紙」をご覧ください。
容器(金属製)	資源物(あき缶)	中は空にする。指定袋に入らない物は粗大ごみへ。
容器(スプレー缶)	資源物(あき缶)	中は空にする。穴を開ける。
容器(天然素材製)(資源化できない物)	可燃ごみ	
容器(陶磁器・ガラス製など)	不燃ごみ(金)	ガラス製の物で飲食用の物はあきビンへ。
容器(プラスチック製など)	資源物(プラ容器)	中を空にし、洗う。
容器の中身(劇毒薬・危険物など)	収集できません	
容器の中身(食品など)	可燃ごみ	液体・流動体は紙・布に吸着させて可燃ごみへ。
容器の中身(塗料・オイルなど)	収集できません	
洋裁ピン	不燃ごみ(金)	安全のため、紙などで包み「危険」と書く。
洋服ダンス	粗大ごみ	
ヨーグルトの外装フィルム	資源物(プラ容器)	
ヨーグルトのふた(☑マークのある物)	資源物(プラ容器)	洗う。☑マークのない物は不燃ごみ(ブ)へ。
ヨーグルトの容器(ビン)	資源物(あきビン)	キャップを取る。中を洗う。3色に分ける。
ヨーグルトの容器(プラスチック製)	資源物(プラ容器)	中を空にし、洗う。
浴槽	粗大ごみ	強化プラスチック(FRP)製・石製の物は収集できません。
浴槽のふた	粗大ごみ	
よしず	粗大ごみ	

ら

品名	分別区分	備考
ライター(米びつ)	不燃ごみ(ブ)	指定袋に入らない物は粗大ごみへ。
ライター	不燃ごみ(金)	燃料は使い切る。
ライター用石	不燃ごみ(金)	
ライター用オイル缶	資源物(あき缶)	中は空にする。
ライター用ガス容器	資源物(あき缶)	中は空にする。穴を開ける。
ライト	不燃ごみ(金)	乾電池は有害ごみへ。
ラグマット	粗大ごみ	
ラケット(木製)	可燃ごみ	指定袋に入らない物は粗大ごみへ。
ラケット(木製以外)	不燃ごみ(ブ)	指定袋に入らない物は粗大ごみへ。

品名	分別区分	備考
ラジオ・ラジカセ	不燃ごみ(金)	乾電池は有害ごみへ。指定袋に入らない物は粗大ごみへ。
ラジコン	不燃ごみ(金)	乾電池は有害ごみへ。バッテリーは販売店へ。燃料は抜く。指定袋に入らない物は粗大ごみへ。
ラッカーの容器(スプレー缶)	資源物(あき缶)	中は空にする。穴を開ける。
ラック	粗大ごみ	
ラップ(家庭で使用したもの)	不燃ごみ(ブ)	
ラップ(お店で包装されたもの)	資源物(プラ容器)	
ラップの芯	資源物(雑誌・雑がみ)	詳細は「古紙」をご覧ください。
ラップの箱	資源物(雑誌・雑がみ)	詳細は「古紙」をご覧ください。カッターは外して不燃ごみへ。
ラティス	粗大ごみ	
ラミネートチューブ	資源物(プラ容器)	中は空にする。
ランタン	不燃ごみ(金)	燃料は抜く。乾電池は有害ごみへ。
ランチジャー(保温式弁当箱)	不燃ごみ(金)	
ランドセル	不燃ごみ(ブ)	
ランプ	不燃ごみ(金)	燃料は抜く。

品名	分別区分	備考
ルーズリーフ	資源物(雑誌・雑がみ)	詳細は「古紙」をご覧ください。
ルーズリーフファイル	不燃ごみ(ブ)	
ルーペ	不燃ごみ(金)	プラスチック製の物は不燃ごみ(ブ)へ。
ルームランナー	粗大ごみ	

品名	分別区分	備考
リール(釣り具)	不燃ごみ(金)	釣り糸は50cm以内に切る。
リコーダー(笛)	不燃ごみ(ブ)	
リズムマシーン	不燃ごみ(金)	指定袋に入らない物は粗大ごみへ。
リップクリーム(容器)	資源物(プラ容器)	中は空にする。
リボン(天然素材製)	可燃ごみ	
リボン(天然素材製以外)	不燃ごみ(ブ)	
リボン(プリンター用)	不燃ごみ(ブ)	
リモコン	不燃ごみ(金)	乾電池は有害ごみへ。
リヤカー	粗大ごみ	市によって出し方が異なる場合があります。詳細は市にお問い合わせください。
リュックサック(布製)	可燃ごみ	
リュックサック(布製以外)	不燃ごみ(ブ)	
両手鍋(金属製)	資源物(あき缶)	
両手鍋(耐熱ガラス製)	不燃ごみ(金)	
両面テープ	不燃ごみ(ブ)	
りんごを包んだ外袋(プラスチック製)	資源物(プラ容器)	
りんごを包んだ発泡スチロール製ネット	資源物(プラ容器)	
リンスの容器	資源物(プラ容器)	中を空にし、洗う。

品名	分別区分	備考
冷蔵庫	収集できません	詳細は「収集できないごみ」をご覧ください。
冷蔵庫脱臭剤の容器	資源物(プラ容器)	
冷凍庫(冷凍機能のみの物)	収集できません	詳細は「収集できないごみ」をご覧ください。
冷凍食品の袋	資源物(プラ容器)	
冷凍保存パック	不燃ごみ(ブ)	
冷風機	粗大ごみ	
レーキ	粗大ごみ	
レコード盤	不燃ごみ(ブ)	
レコードプレーヤー	粗大ごみ	指定袋に入る物は不燃ごみ(ブ)へ。
レシート	可燃ごみ	
レジ袋	資源物(プラ容器)	
レジャーシート	不燃ごみ(ブ)	50cm四方以内に切って出す。
レトルトパック	資源物(プラ容器)	中を空にし、洗う。
レモン絞り	不燃ごみ(ブ)	それ以外の物は不燃ごみ(金)へ。
レンガ	収集できません	
レンゲ	不燃ごみ(ブ)	それ以外の物は不燃ごみ(金)へ。
レンジ(ガスレンジ)	不燃ごみ(金)	乾電池は有害ごみへ。指定袋に入らない物は粗大ごみへ。
レンジ台	粗大ごみ	
レンズ	不燃ごみ(ブ)	ガラス製の物は不燃ごみ(金)へ。
練炭	可燃ごみ	
レンチ	不燃ごみ(金)	

品名	分別区分	備考
ろう紙	可燃ごみ	
老眼鏡	不燃ごみ(ブ)	金属フレームの物は不燃ごみ(金)へ。
老人車(シルバーカー)	粗大ごみ	
ろうそく	可燃ごみ	

品名	分別区分	備考
ローションのビン	不燃ごみ(金)	中は空にする。あきビンには出さない。
ロープ(天然素材製)	可燃ごみ	50cm以内に切る。
ロープ(天然素材製以外)	不燃ごみ(プ)	50cm以内に切る。
ローラースケート	不燃ごみ(金)	
ロールペーパー	可燃ごみ	
ロジンバック	不燃ごみ(金)	
ロッカー	粗大ごみ	

## わ

品名	分別区分	備考
ワープロ	不燃ごみ(金)	指定袋に入らない物は粗大ごみへ。市によって出し方が異なる場合があります。詳細は市にお問い合わせください。
ワープロインクリボンの個袋	資源物(プラ容器)	
ワープロリボン	不燃ごみ(プ)	
ワイシャツ	資源物(古布)	市によって出し方が違います。詳細は「古布」をご覧ください。
ワイシャツの外装フィルム	資源物(プラ容器)	
輪ゴム	不燃ごみ(プ)	
ワゴン	粗大ごみ	指定袋に入る物は不燃ごみ(プ)へ。
わさびのチューブ	資源物(プラ容器)	中を空にし、洗う。
綿	可燃ごみ	
和ダンス	粗大ごみ	
ワックスの容器(金属製)	資源物(あき缶)	中は空にする。
ワッペン(天然素材製)	可燃ごみ	
ワッペン(天然素材製以外)	不燃ごみ(プ)	
わら製品(民芸品など)	可燃ごみ	
割り箸	可燃ごみ	
割り箸の外袋(紙製)	資源物(雑誌・雑がみ)	汚れている物は可燃ごみへ。
割り箸の外袋(プラスチック製)	資源物(プラ容器)	
ワンカップの容器	資源物(あきビン)	キャップを取る。中を洗う。3色に分ける。
椀(木製)	可燃ごみ	
椀(木製以外)	不燃ごみ(プ)	

不燃ごみ(金):不燃ごみ(金属類・割れ物)

不燃ごみ(プ):不燃ごみ(ビニール・プラスチック製容器包装以外のプラスチック類)