漏水に係る水道料金減額申請（電子申請）　使用マニュアル

いばらき電子申請・届出サービスを用いた「漏水に係る水道料金減額申請」を行う際は、下記要領に従って申請を行ってください。

1．「いばらき電子申請・届出サービス」にアクセスします（スマホ可）。

URL: https://apply.e-tumo.jp/city-moriya-ibaraki-u/offer/offerList_detail?tempSeq=94535

QR コード：

2．利用者管理画面で、「利用者登録せずに申し込む方はこちら」をクリックします。



３．利用規約を確認の上、「同意する」をクリックします。

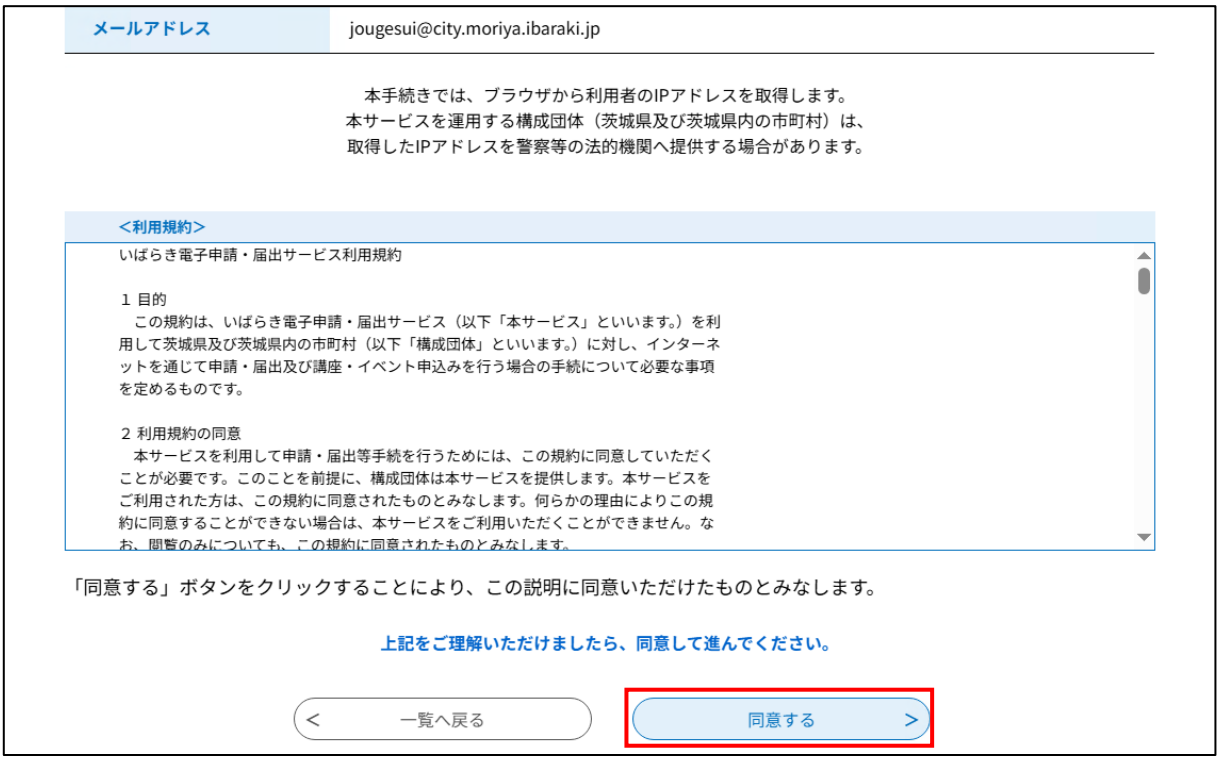

４．連絡先メールアドレスを入力し、「完了する」をクリックします。



5．下記のメッセージが出ますので、メールが受信されるまでしばらくお待ちください。

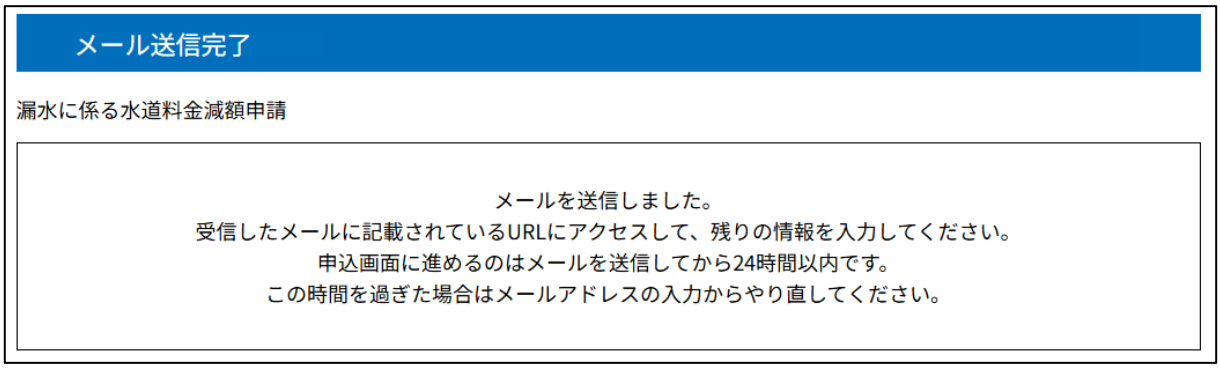

6．受信したメールに記載されている URL にアクセスします。



7．申込フォームに必要事項を入力していきます。
入力が終わったら、フォーム下部の「確認へ進む」をクリックします。



【参考：添付ファイルの添付方法】

①「添付ファイル」をクリックします。

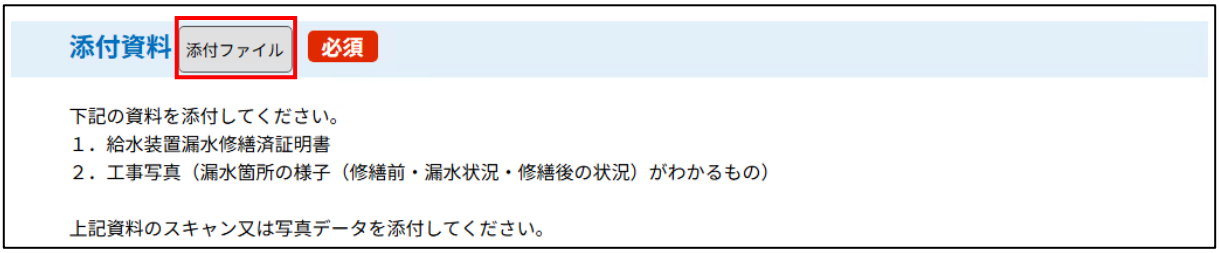

②「ファイルを選択」をクリックし、添付ファイルの選択後、「添付する」をクリックします。
ファイルが複数ある場合は、この操作を繰り返します。



③ファイルの添付が終わったら、添付結果を確認し、「入力へ戻る」をクリックします。

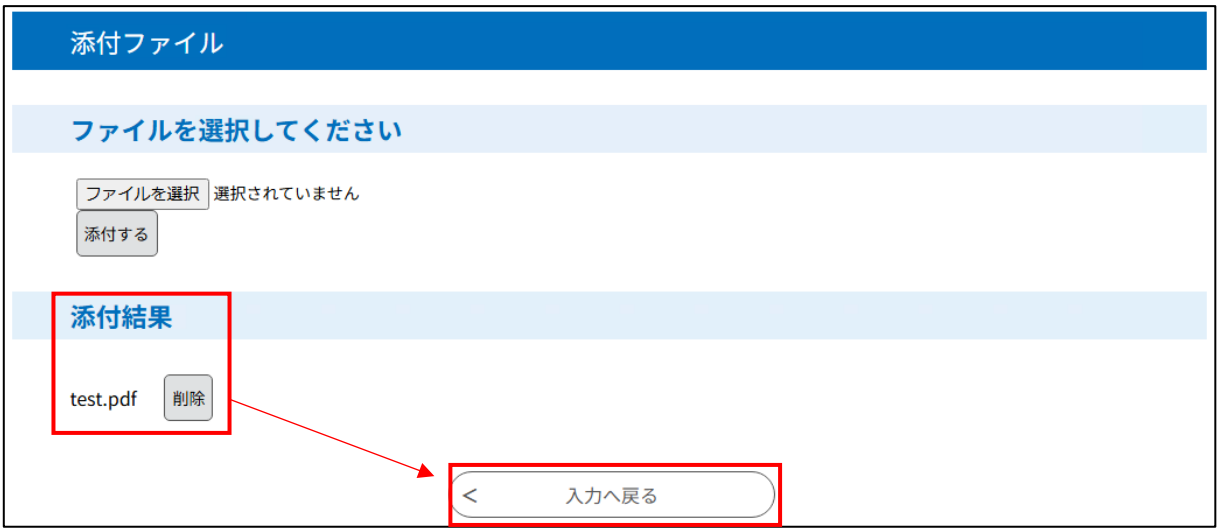

８．申請内容を確認し、問題なければ「申込む」をクリックします。
必要に応じて、「PDF プレビュー」から申請書の写しを出力してください。

申込確認

まだ申込みは完了していません。

※下記内容でよろしければ「申込む」ボタンを、修正する場合は「入力へ戻る」ボタンを押してください。

漏水に係る水道料金減額申請

申請者（水道使用者）	守谷 太郎
郵便番号	302-0110
住所	茨城県守谷市百合ケ丘二丁目2734番地の1
電話番号	0297-48-1842
給水装置設置場所	守谷市百合ケ丘二丁目2734番地の1
水栓番号	12345
漏水発見日	令和8年9月25日
修繕工事完了日	令和8年9月26日
漏水修繕工事実施事業者名	株式会社　守谷設備
添付資料	test.pdf

< 入力へ戻る　　申込む >

※PDFファイルは一度パソコンに保存してから開くようにしてください。

PDFプレビュー

申請書の写しを出力できます。

様式第２号（第７条関係）

水道料金減額申請書

令和8年9月30日

守谷市上下水道事業
守谷市長　宛て

申請者（使用者）　住所　茨城県守谷市百合ケ丘二丁目2734番地の1
氏名　守谷 太郎
電話番号　0297-48-1842

守谷市水道事業給水装置漏水に係る水道料金の減額に関する規程第７条の規定により、漏水に伴う水道料金の減額を申請いたします。

給水装置設置場所	守谷市百合ケ丘二丁目2734番地の1
水栓番号	12345
漏水発見日	令和8年9月25日
修繕工事完了日	令和8年9月26日
漏水修繕工事実施業者名	株式会社　守谷設備

※添付書類
漏水修繕済証明書（様式第１号）

９．下記画面が出現したら、申請完了です。

申込完了

漏水に係る水道料金減額申請の手続きの申込を受付しました。

申込みが完了しました。

下記の整理番号 とパスワード を記載したメールを送信しました。

メールアドレスが誤っていたり、フィルタ等を設定されている場合、
メールが届かない可能性がございます。

整理番号	[redacted]
パスワード	[redacted]

整理番号 とパスワードは、今後申込状況を確認する際に必要となる大切な番号です。
特にパスワードは他人に知られないように保管してください。

なお、内容に不備がある場合は別途メール、または、お電話にてご連絡を差し上げる事があります。

また、下記の内容のメールが届きますので、大切に保管してください。

いばらき電子申請・届出サービス

整理番号：[redacted]
パスワード：[redacted]

漏水に係る水道料金減額申請を受付しました。
申請内容を確認しますので、今しばらくお待ちください。

上記整理番号及びパスワードは、申請内容の確認の際必要となりますので、大切に保管してください。
【申請内容の確認はこちら】
◆パソコン、スマートフォンはこちらから
https //apply.e-tumo.jp/city-moriya-ibaraki-u/inquiry/inquiry_initDisplay

申請内容は、こちらから確認可能です。
※上記整理番号及びパスワードが必要です。