

●都市データパック 2007 年版（東洋経済別冊：2007/9/27 発行）

〔 住みよさ順位：総合 7 位 〕

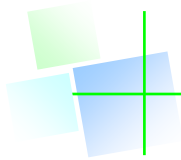
（対象 783 都市）

項目	順位	評価に用いた統計指標
安心	692 位	病院・一般診療所病床数（人口当り）， 介護老人福祉施設・介護老人保健施設定員数（65 歳以上人口当り）， 出生数（15～49 歳女性人口当り）
利便	127 位	小売業年間販売額（人口当り），大型小売店店舗面積（人口当り）， 金融機関数（人口当り）
快適	1 位	公共下水道普及率，都市公園面積（人口当り）， 転入・転出口比率，新設住宅着工戸数（世帯当り）
富裕	57 位	財政力指数，地方税収入額（人口当り）， 課税対象所得額（納税者 1 人当り）
住居	244 位	住宅延べ床面積（世帯当り），持ち家世帯比率，住宅地平均地価

〔住みよさランキング総合順位 1～100 位〕

順位	都市名	順位	都市名	順位	都市名	順位	都市名
1	栗東（滋賀）	26	戸田（埼玉）	51	高山（岐阜）	76	伊勢崎（群馬）
2	砺波（富山）	27	浦安（千葉）	52	倉吉（鳥取）	77	豊橋（愛知）
3	成田（千葉）	28	碧南（愛知）	52	茅野（長野）	77	大竹（広島）
4	福井（福井）	29	つくば（茨城）	54	丸亀（香川）	79	千歳（北海道）
5	鳥栖（佐賀）	30	神栖（茨城）	55	水戸（茨城）	79	黒部（富山）
6	真岡（栃木）	31	近江八幡（滋賀）	56	草津（滋賀）	81	越前（福井）
7	守谷（茨城）	32	中央（山梨）	56	厚木（神奈川）	81	徳島（徳島）
8	敦賀（福井）	33	西尾（愛知）	58	四日市（三重）	83	掛川（静岡）
8	立川（東京）	34	甲府（山梨）	59	町田（東京）	83	大垣（岐阜）
10	刈谷（愛知）	35	諏訪（長野）	60	太田（群馬）	85	土浦（茨城）
11	美濃加茂（岐阜）	35	山形（山形）	61	大阪（大阪）	86	豊明（愛知）
12	日進（愛知）	37	豊田（愛知）	61	高崎（群馬）	87	小山（栃木）
13	金沢（石川）	38	御殿場（静岡）	63	米子（鳥取）	88	甲賀（滋賀）
14	魚津（富山）	39	桑名（三重）	63	新庄（山形）	89	岐阜（岐阜）
15	鯖江（福井）	40	袋井（静岡）	65	藤沢（神奈川）	89	東根（山形）
16	長浜（滋賀）	41	岡崎（愛知）	66	東温（愛媛）	91	青梅（東京）
17	安城（愛知）	42	多摩（東京）	67	本巣（岐阜）	91	岡谷（長野）
18	富山（富山）	42	武蔵野（東京）	68	福岡（福岡）	93	知立（愛知）
19	大府（愛知）	44	白井（千葉）	69	海老名（神奈川）	94	稲城（東京）
20	守山（滋賀）	44	彦根（滋賀）	69	朝来（兵庫）	94	勝山（福井）
21	下松（山口）	46	宇都宮（栃木）	71	泉佐野（大阪）	94	松本（長野）
22	鎌倉（神奈川）	47	高松（香川）	72	能美（石川）	97	裾野（静岡）
23	名古屋（愛知）	48	東海（愛知）	73	京田辺（京都）	97	箕面（大阪）
24	半田（愛知）	48	阿南（徳島）	74	高岡（富山）	99	亀山（三重）
25	駒ヶ根（長野）	50	高浜（愛知）	75	芦屋（兵庫）	100	柏（千葉）

※ 東洋経済新報社：都市データパック 2007 年版のデータをもとに作成



●都市データパック 2008 年版（東洋経済別冊：2008/6/26 発行）

〔 住みよさ順位：総合 1 位 〕

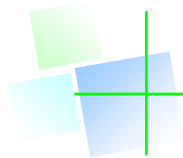
（対象 784 都市）

項目	順位	評価に用いた統計指標
安心	521 位	病院・一般診療所病床数（人口当り）， 介護老人福祉施設・介護老人保健施設定員数（65 歳以上人口当り）， 出生数（15～49 歳女性人口当り）
利便	75 位	小売業年間販売額（人口当り），大型小売店店舗面積（人口当り）， 金融機関数（人口当り）
快適	2 位	公共下水道普及率，都市公園面積（人口当り）， 転入・転出口比率，新設住宅着工戸数（世帯当り）
富裕	52 位	財政力指数，地方税収入額（人口当り）， 課税対象所得額（納税者 1 人当り）
住居	194 位	住宅延べ床面積（世帯当り），持ち家世帯比率，住宅地平均地価

〔住みよさランキング総合順位 1～100 位〕

順位	都市名	順位	都市名	順位	都市名	順位	都市名
1	守谷（茨城）	25	桑名（三重）	51	豊田（愛知）	76	藤沢（神奈川）
2	成田（千葉）	27	多摩（東京）	52	武蔵野（東京）	77	高山（岐阜）
3	真岡（栃木）	27	稲城（東京）	53	鎌倉（神奈川）	78	裾野（静岡）
4	鳥栖（佐賀）	29	小牧（愛知）	54	四日市（三重）	79	柏（千葉）
5	福井（福井）	30	草津（滋賀）	55	岐阜（岐阜）	79	高岡（富山）
6	栗東（滋賀）	31	中央（山梨）	56	袋井（静岡）	81	丸亀（香川）
7	美濃加茂（岐阜）	32	西尾（愛知）	57	白井（千葉）	82	長岡（新潟）
8	砺波（富山）	33	名古屋（愛知）	57	能美（石川）	83	徳島（徳島）
9	刈谷（愛知）	34	御殿場（静岡）	59	東温（愛媛）	84	豊明（愛知）
10	立川（東京）	35	戸田（埼玉）	60	武蔵村山（東京）	85	龜山（三重）
11	駒ヶ根（長野）	36	盛岡（岩手）	61	小山（栃木）	85	千歳（北海道）
11	敦賀（福井）	37	水戸（茨城）	62	三田（兵庫）	87	海老名（神奈川）
13	つくば（茨城）	38	彦根（滋賀）	63	箕面（大阪）	88	町田（東京）
14	守山（滋賀）	39	魚津（富山）	64	倉吉（鳥取）	89	さくら（栃木）
15	金沢（石川）	40	大阪（大阪）	65	大垣（岐阜）	90	東根（山形）
16	大府（愛知）	41	高松（香川）	66	太田（群馬）	91	豊橋（愛知）
17	日進（愛知）	42	東海（愛知）	66	浦安（千葉）	91	芦屋（兵庫）
18	碧南（愛知）	43	諏訪（長野）	68	福岡（福岡）	93	伊勢崎（群馬）
19	甲府（山梨）	44	土浦（茨城）	69	印西（千葉）	94	宇都宮（栃木）
20	長浜（滋賀）	45	厚木（神奈川）	70	鈴鹿（三重）	94	羽村（東京）
21	鯖江（福井）	46	山形（山形）	71	牛久（茨城）	96	岡谷（長野）
22	安城（愛知）	47	岡崎（愛知）	72	神栖（茨城）	96	茅野（長野）
23	富山（富山）	48	近江八幡（滋賀）	72	越前（福井）	96	甲賀（滋賀）
24	下松（山口）	49	高浜（愛知）	74	鹿嶋（茨城）	99	加東（兵庫）
25	半田（愛知）	50	本巣（岐阜）	74	知立（愛知）	100	西宮（兵庫）

※ 東洋経済新報社：都市データパック2008年版のデータをもとに作成



●都市データパック 2009年版（東洋経済別冊：2009/5/27発行）

〔 住みよさ順位：総合 4位 〕

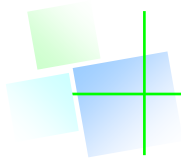
（対象 784 都市）

項目	順位	評価に用いた統計指標
安心	514位	病院・一般診療所病床数（人口当り）， 介護老人福祉施設・介護老人保健施設定員数（65歳以上人口当り）， 出生数（15～49歳女性人口当り）
利便	28位	小売業年間販売額（人口当り），大型小売店店舗面積（人口当り）
快適	2位	公共下水道・合併浄化槽普及率，都市公園面積（人口当り）， 転入・転出人口比率，新設住宅着工戸数（世帯当り）
富裕	60位	財政力指数，地方税収入額（人口当り）， 課税対象所得額（納税義務者1人当り）
住居	392位	住宅延べ床面積（世帯当り），持ち家世帯比率

〔住みよさランキング総合順位 1～100位〕

順位	都市名	順位	都市名	順位	都市名	順位	都市名
1	本巣（岐阜）	26	敦賀（福井）	51	宝塚（兵庫）	75	西宮（兵庫）
2	印西（千葉）	27	本宮（福島）	52	さくら（栃木）	77	鎌倉（神奈川）
3	砺波（富山）	28	生駒（奈良）	53	小牧（愛知）	78	太田（群馬）
4	守谷（茨城）	29	近江八幡（滋賀）	54	清須（愛知）	79	天童（山形）
5	日進（愛知）	30	つくば（茨城）	55	名取（宮城）	80	鈴鹿（三重）
6	坂井（福井）	30	弥富（愛知）	56	大府（愛知）	80	亀山（三重）
7	鳥栖（佐賀）	32	合志（熊本）	57	射水（富山）	82	吉川（埼玉）
8	成田（千葉）	33	稲城（東京）	58	柏（千葉）	83	北名古屋（愛知）
9	駒ヶ根（長野）	33	西尾（愛知）	58	箕面（大阪）	83	甲賀（滋賀）
10	美濃加茂（岐阜）	35	守山（滋賀）	60	柳井（山口）	85	四日市（三重）
11	福井（福井）	36	袋井（静岡）	61	豊田（愛知）	86	春日井（愛知）
12	白山（石川）	37	富山（富山）	62	多摩（東京）	87	池田（大阪）
13	真岡（栃木）	38	加東（兵庫）	62	金沢（石川）	88	碧南（愛知）
13	芦屋（兵庫）	39	鯖江（福井）	64	大阪狭山（大阪）	89	能美（石川）
15	御殿場（静岡）	40	黒部（富山）	65	東根（山形）	90	小松（石川）
16	東海（愛知）	40	安曇野（長野）	66	三田（兵庫）	91	千葉（千葉）
17	栗東（滋賀）	42	刈谷（愛知）	67	東温（愛媛）	91	南足柄（神奈川）
18	下松（山口）	43	安城（愛知）	68	彦根（滋賀）	93	小郡（福岡）
19	魚津（富山）	44	中央（山梨）	69	尾張旭（愛知）	94	いなべ（三重）
20	白井（千葉）	45	四街道（千葉）	70	立川（東京）	95	四条畷（大阪）
21	豊明（愛知）	45	小千谷（新潟）	71	塩尻（長野）	96	鹿嶋（茨城）
21	長浜（滋賀）	47	御前崎（静岡）	72	那珂（茨城）	97	逗子（神奈川）
23	桑名（三重）	48	滑川（富山）	73	神栖（茨城）	98	高崎（群馬）
24	かほく（石川）	49	高岡（富山）	74	牛久（茨城）	98	川西（兵庫）
25	香芝（奈良）	50	草津（滋賀）	75	宇都宮（栃木）	100	新庄（山形）

※ 東洋経済新報社：都市データパック2009年版のデータをもとに作成



●都市データパック 2010 年版（東洋経済別冊：2010/7/21 発行）

〔 住みよさ順位：総合 6 位 〕

(対象 787 都市)

項目	順位	算出に用いた統計指標
安心	653 位	病院・一般診療所病床数（人口 1 人当り）， 介護老人福祉施設・介護老人保健施設定員数（65 歳以上人口当り）， 出生数（15～49 歳女性人口当り）
利便	74 位	小売業年間販売額（人口当り），大型小売店店舗面積（人口当り）
快適	1 位	公共下水道・合併浄化槽普及率，都市公園面積（人口当り）， 転入・転出人口比率，新設住宅着工戸数（世帯当り）
富裕	58 位	財政力指数，地方税収入額（人口当り）， 課税対象所得額（納税義務者 1 人当り）
住居	394 位	住宅延べ床面積（世帯当り），持ち家世帯比率

〔 成長力：総合 15 位 〕

(対象 787 都市)

消費	4 位	人口，世帯数，事業所数，従業者数，製造品出荷額等， 卸売業年間販売額，小売業年間販売額，新設住宅着工床面積， 乗用車＋軽乗用車保有台数，課税対象所得額，地方税収入額
産業	273 位	

〔 民力度：総合 34 位 〕

(対象 787 都市)

消費	9 位	事業所数（人口当り），製造品出荷額等（人口当り）， 卸売業年間販売額（人口当り），小売業年間販売額（世帯当り）， 新設住宅着工戸数（世帯当り），課税対象所得額（世帯当り）， 地方税収入額（人口当り）
産業	204 位	

〔 財政健全度：総合 23 位 〕

(対象 786 都市)

脱借金体質	116 位	地方債残高（人口当り），地方債依存度，実質公債費比率， 将来負担比率
弾力性 自主性	45 位	経常収支比率，公債費負担比率，自主財源比率
財政力	45 位	財政力指数，地方税増加率，地方税収額（人口 1 人当り）
財政基盤	1 位	生産年齢人口比率，人口増加率，納税義務者 1 人当り課税対象所得 地価上昇率

〔 住みよさランキング総合順位 1～20 位 〕

順位	都市名	順位	都市名	順位	都市名	順位	都市名
1	みよし（愛知）	6	守谷（茨城）	11	東海（愛知）	16	砺波（富山）
2	日進（愛知）	7	美濃加茂（岐阜）	12	坂井（福井）	17	稲城（東京）
3	成田（千葉）	8	つくば（茨城）	13	刈谷（愛知）	18	芦屋（兵庫）
4	鳥栖（佐賀）	9	本巣（岐阜）	14	福井（福井）	19	西尾（愛知）
5	印西（千葉）	10	守山（滋賀）	14	白井（千葉）	20	合志（熊本）

※ 東洋経済新報社：都市データパック 2010 年版のデータをもとに作成