
令和7年度守谷市児童生徒数推計業務 報告書

(小・中学校区別の児童生徒数の推計及び人口等推計結果)

令和7年10月
守 谷 市

目次

0 はじめに

- | | | |
|----------|-------|---|
| 1. 目的 | ----- | 1 |
| 2. 業務の対象 | ----- | 1 |

1 推計の方法

- | | | |
|--|-------|---|
| 1. 推計計算の流れ | ----- | 2 |
| (1) 推計計算フロー | ----- | 2 |
| (2) コーホート要因法を用いた当該地域全体の将来推計人口の計算フロー | ----- | 3 |
| (3) 推計にあたっての基準データ | ----- | 5 |
| 2. 推計計算における各種係数（パラメータ）の設定について | ----- | 6 |
| (1) コーホート要因法に基づく計算過程における各種係数（パラメータ）の設定 | ----- | 6 |

2 推計結果（小学校区別推計結果）

- | | | |
|-------------|-------|----|
| 1. 市全体小学校区 | ----- | 16 |
| 2. 大井沢小学校区 | ----- | 18 |
| 3. 大野小学校区 | ----- | 21 |
| 4. 高野小学校区 | ----- | 24 |
| 5. 守谷小学校区 | ----- | 27 |
| 6. 黒内小学校区 | ----- | 30 |
| 7. 御所ヶ丘小学校区 | ----- | 37 |
| 8. 郷州小学校区 | ----- | 43 |
| 9. 松前台小学校区 | ----- | 49 |
| 10. 松ヶ丘小学校区 | ----- | 52 |

3 推計結果（中学校区別推計結果）

- | | | |
|-------------|-------|----|
| 1. 市全体中学校区 | ----- | 55 |
| 2. 守谷中学校区 | ----- | 56 |
| 3. 愛宕中学校区 | ----- | 61 |
| 4. 御所ヶ丘中学校区 | ----- | 66 |
| 5. けやき台中学校区 | ----- | 71 |

0 はじめに

1 目的

本市では、2005年（平成17年）のつくばエクスプレスの開通を背景に守谷駅周辺の開発が進み、現在でも継続して人口が増加しています。また、近年では、区画整理事業に伴い市街化区域の拡大などもあり、一部の学校において規模が過大化するなど、学校規模の偏在が生じ、最適な学びの環境について検討が必要な状況となっています。

このことから、本業務においては、過去の人口等に関する統計データに基づき、本市の児童数及び生徒数の将来見通しを算定し、市立小中学校の適正配置を進めていく上での基礎的データを整理することを目的として行うものです。

2 業務の対象

本業務においては、市立小中学校の適正配置を進めていく上でのデータ整理という観点から、集計の単位は小学校区及び中学校区を基本とします。また、その学校区を構成する大字単位（町丁目単位）の人口や行政区単位の人口についても把握し、学校区の人口推計に行政区単位の人口動態も反映して、推計をするものとします。

図0-1 学校区図（左：小学校区・右：中学校区）



1 推計の方法

守谷市における小学校区及び中学校区ごとの児童生徒数と学級数の見通しの推計にあたって、推計の方法や推計の基準データ、推計における設定値などについて整理しました。

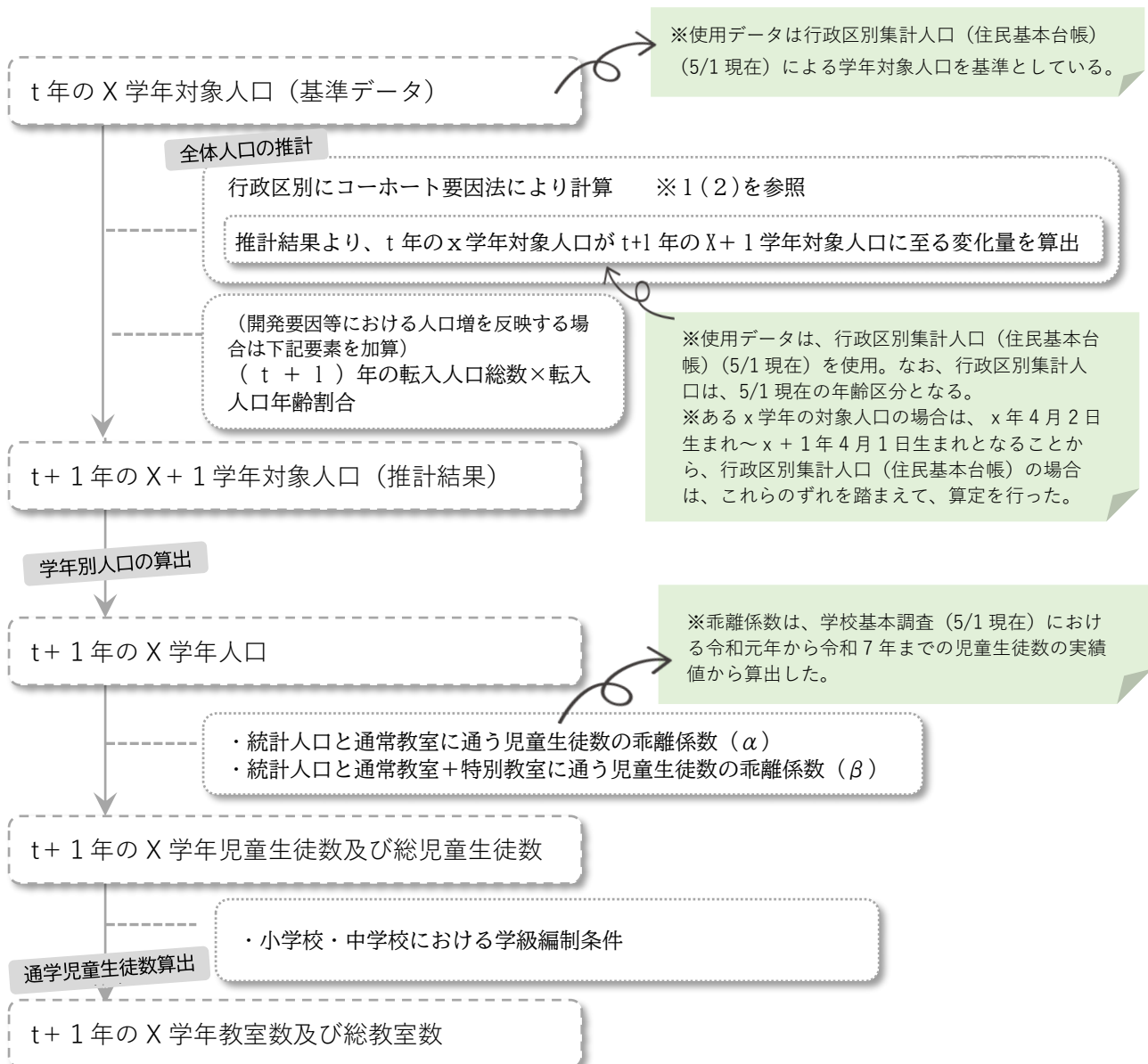
1 推計計算の流れ

(1) 推計計算フロー

推計にあたっては、当該地域における居住者のうち公立小中学校に通っている人口を基準とするため、学校区別集計人口（住民基本台帳）の各対象学年に相当する人口を基準データとして用い、別に公表されている町丁目別集計人口（住民基本台帳）に基づきコーホート要因法により推計をした値の変化量を、基準データに乘じ、当該学校区の将来児童数・生徒数を求める方法により行いました。

算出にあたっての計算フローを以下に示しました。

図1-1 推計計算フロー



【補足】係数 α について

統計人口と通常教室に通う生徒数の乖離係数 α については、原則的には、係数 α の平均値を乗じて計算しています。しかし、学校区という人口規模が小さいエリアを対象としていることから、年齢ごと(=学年ごと)に住んでいる人と通学している実績との比率の差が大きく、推計年度が基準年度に近い範囲(実績値が影響する範囲)では、実績値との繋がり段階で乖離が出てしまいます。そのため、 α の値の適用にあたっては直近推計と長期推計で当てはめ方法を変えています。

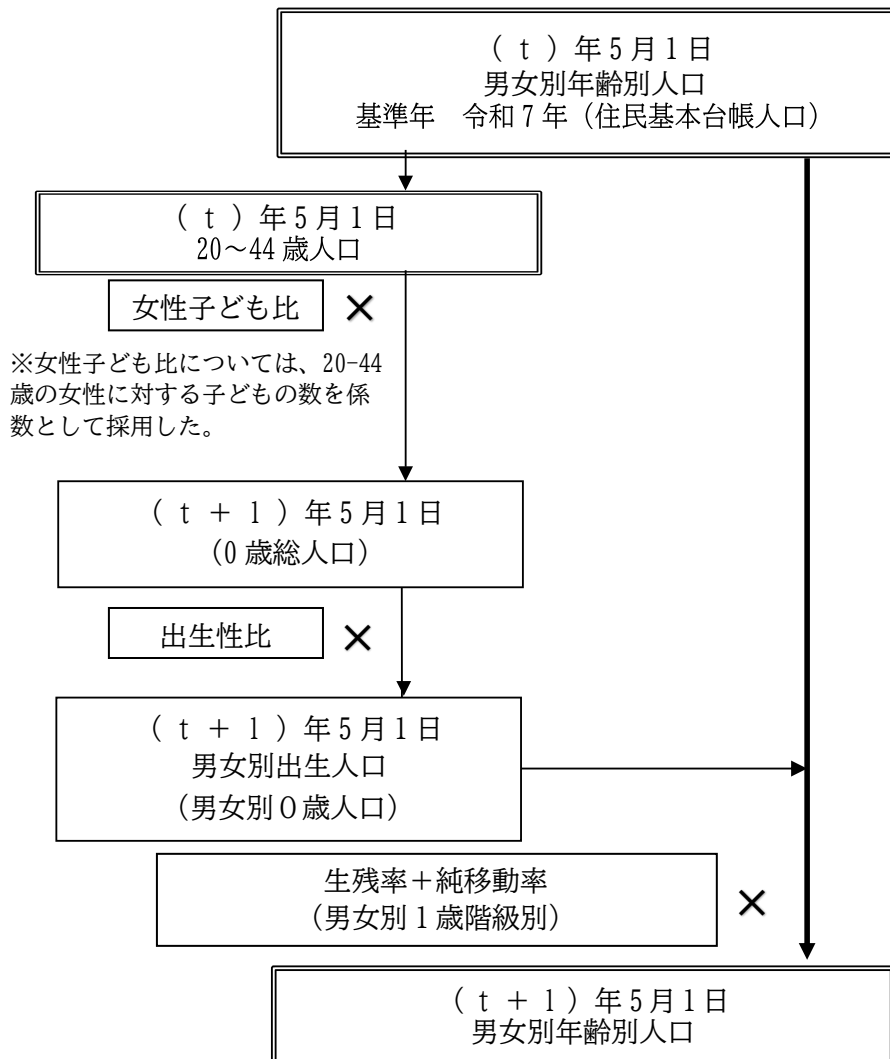
【直近推計の例】 R8年の中学1年・R9年の中学2年・R10年の中学3年の推計の場合
実績値のR7「11歳」の通常教室生徒出現係数(α)を適用して計算

【長期推計の例】 R13年の中学1年・R14年の中学2年・R15年の中学3年
実績値のR7年の通常教室生徒出現係数(α)の平均値を適用して計算

(2) コーホート要因法を用いた当該地域全体の将来推計人口の計算フロー

当該地域全体の将来推計人口の計算にあたっては、人口推計手法の最も一般的な方法であるコーホート要因法に基づき計算を行いました。

図1-2 コーホート要因法に基づく計算フロー



(解説1) コーホート要因法による計算について

将来人口推計は、出生、死亡、移動などについて一定の仮定を設定し、将来の人口がどの様になるかを計算したものです。国等が行っている将来人口推計には表 1-1 に示されるようにいくつかの手法がある中で、全国統計のように詳細な人口統計が得られる場合には最も信頼できる方法と評価されている【コーホート要因法】が採用されており、国際的にみても【コーホート要因法】は標準的な手法となっています。

コーホート要因法では人口の増減の要因である出生、死亡、転入、転出を、コーホート（同年又は同期間に出生した集団）ごとに個別に将来値を仮定して将来の人口を推計しますが、推計に当たっては客観性や中立性を確保するため、出生・死亡・移動などの仮定値の設定を過去の推移や傾向を将来に投影する方法が採用されています。

しかし、この【コーホート法】においては、予測値と実績値との間に推計誤差が生じ、その要因や傾向については、各種の研究により報告されています。

その1つとしては、移動率の設定を行う2時点の間に突発的な人口増減が生じた場合、その後の推計値に大きな乖離が生じることや、推計に用いる合計特殊出生率の予測は過大に、平均寿命の予測は過小になる傾向があり、結果として総人口の予測は過大になることが多いこと、推計期間が長期になる、もしくは推計対象範囲の人口規模が小さくなるほど、さらには人口増加率が高い地域ほど誤差が大きくなるなどの指摘があります。また、年齢別に見た場合0～4歳人口や、20～30代で推計誤差が大きくなることも指摘されています。

今回の推計にあたっては、これらの考察を踏まえた上で推計を行いました。

【表 1-1】 将来人口推計の方法

| 手法 | 概要 |
|-----------|--|
| 関数当てはめ法 | ・過去の人口趨勢に数学的関数を当てはめて将来人口を投影する方法 (必要となるデータ：総人口) 例 指数関数やロジスティクス曲線を当てはめる投影法 等 |
| コーホート変化率法 | ・同一コーホートの2時点間における年齢別人口の変化率に基づいて将来人口を投影する方法 (必要となるデータ：2時点における国勢調査データ) 例 人口動態統計が安定的でない小地域の人口推計 |
| コーホート要因法 | ・出生、死亡、移動等の人口の変動要因に基づいてコーホートごとに将来人口を推計する方法 ※我が国の全国統計のように詳細な人口統計が得られる場合にはコーホート要因法が最も信頼できる方法と評価されている。 (必要となるデータ：基準人口、出生・死亡の人口動態統計及び人口移動統計) 例 国などの機関が行う将来人口推計の標準的な方法 (各国の推計はほぼすべてこの方法による) |

※：コーホートとは人口観察の単位集団で、通常は「出生コーホート」（出生年が同じ人口集団）を示す。

出典：第 11 回社会保障審議会人口部会（H23.7.1）資料 4 将来人口推計とは -その役割と仕組み-

(3) 推計にあたっての基準データ

(1)(2)のフローに基づき推計計算を行います。基準となるデータの出所や推計期間など推計計算に関する諸元を下記に整理しました。

表1-1 守谷市立小中学校適正配置に伴う人口推計（推計期間及び各種基準データ）

| | |
|-------|---|
| 推計期間等 | 【推計期間】 2026（令和8）年から2045（令和27）年まで（各年で推計） |
| 推計方法 | 【推計手法】 （当該地域全体の年齢別人口推計） コーホート要因法（大字別・男女別・1歳階級別推計） （児童生徒数推計） 上記年齢別人口推計を用い、過去の実績値より通学児童生徒数を求める方法による（学級数推計） 上記児童生徒数推計を用い、過去の実績値から学級数を求める方法による |

(コーホート要因法による推計計算における各種基準データ)

| | |
|--------|---|
| 基準年人口 | 【基準データ】 各年5月1日現在住民基本台帳人口を利用 2019（令和元）年5月1日～2025（令和7）年 大字別男女別1歳階級人口（0歳～100歳まで） 【解説】 将来人口の推計をする際の基準年の人口を示す。 |
| 女性子ども比 | 【基準データ】 各年実績値（0歳人口と20-44歳女性人口の比）を利用 【解説】 出生率の代替指標として用いられる指標として多く用いられる。 |
| 出生性比 | 【基準データ】 各年実績値を利用 【解説】 0歳人口の出生人口の男女比 |
| 生残率 | 【基準データ】 平成22年・平成27年・令和2年市区町村別生命表（厚生労働省）を利用 【解説】 各年齢の人口が生き残る割合を示す。 |
| 純移動率 | 【基準データ】 各年実績値及び生残率を利用 【解説】 その年齢集団の一定の期間内の社会的移動（転入・転出）の率を表す。封鎖人口（転出入が一切なく生残率のみで規定されると仮定した理論上の人口）と実際人口との差から求める。 |

2 推計計算における各種係数（パラメータ）の設定について

(1) コーホート要因法に基づく計算過程における各種係数（パラメータ）の設定

①生残率の設定

市区町村別生命表より守谷市の生命表（各歳）をもとに、生残率を算出しました。大字別の推計にあたっては、生残率は市域全域同一の数値として計算を行いました。

また、生残率の将来値は、現在と同じ値で推移すると仮定して設定しました。

②純移動率の設定

学校区別に、2017年から2025年までの実績を踏まえ、封鎖人口より期首年度の人口を除することにより純移動率を求めました。

純移動率の将来値の設定にあたっては、学校区別男女別年齢別純移動率の実績値（各年）のバラつきを制御する^{※1}為、年齢階層は5区間（当該年齢の前後2歳までの平均値）の移動平均をとった上で、純移動率の将来値は、2017年から2025年までの純移動率の実績値と実績値から1年先のトレンド数値（回帰直線による予測値）との平均との平均をとった値を初期値とし、その翌年度からは2017年から推計1年前までの値とトレンド数値との平均をとった値を将来の設定値としました。

なお、実績値から求める純移動率は、小地域単位であり、誤差が生じることから、得られた数値から移動平均の方法により平準化を図りました。

③0歳人口の設定

将来の子どもの数（0歳人口）は、今後の出生数と出生したものが1歳に到達（1歳階級別人口推計の場合）するまでの死亡数、移動数を予測することで求められます。なお、出生数は女性の年齢別人口と年齢別出生率を乗じた合計値であり、死亡数は生命表に基づく生残率、移動数は純移動率によって求められます。このようにして求められる0歳人口の結果は、0歳人口の親の人口集団の大きさに左右されることが言われており^{※2}、その近似値として、将来の0歳人口は、その親となる人口との比率（子ども女性比・婦人子ども比などと言われる。）を用いる方法がよく用いられる^{※3}ようになっています。

本推計においては、大字ごと・小学校区ごとに出生の動向が異なると仮定し、初年度は当該大字の子ども女性比と当該小学校における子ども女性比の平均値とし、2年目は1年目の値と当該小学校区における子ども女性比の平均をとった値とし、年次が増えるに従い当該小学校区の子どもの女性比のファクターが高くなるよう、子ども女性比を設定しました。

※1 小地域単位かつ各年齢層であり、1年ごとの値であることから数値にばらつきは非常に高いことから、株価や日々売上金額、来客数など変動要因の多いデータから傾向を読む方法として一般に活用される移動平均の手法により、バラツキを抑えることを行った。

※2 市町村人口推計マニュアル 石川晃 1998

※3 日本の地域別将来推計人口（令和5年推計）においても用いられる。市区町村別の年齢別出生数は年による変動が大きいことや、市区町村の中には5歳階級の女性人口が非常に少ない場合がみられることを主な理由としている。

④開発要因等における人口増の反映

ア. 開発要因等における人口増分の算定方法

開発要因等（松並青葉地区を除く）における人口増については、各学年の対象年齢ごとに年齢別転入人口割合を乗じて求めました。具体的な計算方法は下記の方法となります。

【開発要因等におけるn学年対象年齢人口(i歳人口)の計算式】

n学年対象年齢(i歳)

= 転入総数×転入i歳割合(男子)×経過年数係数^{※1}+ 転入総数×転入i歳割合(女子)×経過年数係数^{※1}

《開発等に伴う転入人口の男女別1歳階級別人口割合》

転入人口は、本市における過去5年の転入人口の動態^{※2}から、転入人口の年齢別構成を想定し、当てはめを行っている。

《開発等に伴う転入人口の期間配分》

開発人口の転入人口については、3年程度で転入（完成在庫（売れ残り）等を想定）するものとし、入居開始を最大として時間的経過とともに転入人口が減少するよう漸減^{※3} ^{※4}させている。

《開発等に伴う転入人口の年次推移》

開発人口の転入人口は基本的に当該地に定着するものとし、転入後は封鎖人口的推移をするものと仮定して算定するものとした。このことから、

$$(n+1 \text{ 歳人口}) = (n \text{ 歳人口}) * (\text{生残率}_{n \rightarrow n+1})$$

で求められる計算式により、n歳人口が翌年度のn+1歳人口に至る人口を求めた。なお、生残率_{n→n+1}は、n歳がn+1歳に至る生残率を表す。

※1 経過年数係数：竣工から経過するにつれ転入人口が減少する時間的経過を反映する係数として設定。

経過年数1年目係数=3/6 経過年数2年係数=2/6 経過年数3年係数=1/6で計算。

※2 転入数は、5歳階級別転入者の統計データが掲載されている茨城県常住人口調査における人口動態(転入者)の値を活用した。データは、男女別5歳階級別人口であることから、按分して算出。

※3 経過年数1年目係数=3/6 経過年数2年係数=2/6 経過年数3年係数=1/6で計算。

※4 既に入居は始まっている物件については、当該物件の入居数を踏まえ、個別に設定。

(松並青葉地区における対応)

松並青葉地区については、開発規模も大きく、また既にビルドアップも進みつつあることから、この計算方法による反映は行わないものとする。

イ.④アの方法を用いて反映した具体的な地域

上記④ア.の方法を用い、下記の地域に関して、開発要因等における人口増を考慮しました。

表2-1 開発要因等における人口増を考慮する地域

| 番号 | 地区名 | 概要 |
|----|---|---|
| 1 | 新守谷駅周辺地区 (御所ヶ丘小区 1,800m ²) | (仮想) 集合住宅 (分譲) 20 世帯 ^{※1} 【計算式】 1,800 m ² × (0.01 世帯/m ²) ÷ 20 世帯 ^{※1} 予定計画人口 200 人より推計 入居開始 (予定) : 2029 年 (R11) 年～ |
| 2 | 新守谷駅周辺地区 (御所ヶ丘小区 3,800m ²) | 戸建住宅 (計画) 20 世帯 ^{※1} 【計算式】 {3,800 m ² × (1 - 非可住地率 ^{※2}) } / 165 m ² ^{※3} = 20.497... ÷ 20 世帯 ^{※1} 戸建て分譲が実施された場合を想定。(都市計画変更に関する説明会資料より (令和5年1月22日資料)) ^{※2} 非可住地率: 0.11 (非可住地率は次頁参考を参照) ^{※3} 最低敷地面積 165 m ² 入居開始 (予定) : 2029 年 (R11) 年～ |
| 3 | 中央4丁目 (守谷小区 1,078m ²) | 集合住宅 (賃貸) 65 世帯 開発時期想定 : 2024 年 (R6) 3 月～ |
| 4 | 中央2丁目 (守谷小区 1,679m ²) | 集合住宅 (賃貸) 65 世帯 開発時期想定 : 2024 年 (R6) 10 月～ |
| 5 | 本町地区 (郷州小区 5,263m ²) | 集合住宅 (分譲) 102 世帯 開発時期想定 : 2024 年 (R6) ～ |
| 6 | 本町地区 (郷州小区) | 宅地分譲 14 区画 (14 世帯) 開発時期想定 : 2024 年 (R6) ～ |
| 7 | 御所ヶ丘4丁目 | 集合住宅 12 世帯 開発時期 : 2022 年 (R4) より入居開始 (12 戸程度残り) |

ウ.④アの方法を用いて反映した増加人口

1・2 新守谷駅周辺地区 … 御所ヶ丘小区 (1,800m²+3,800m²)
 105世帯(260人※¹) … (仮想)集合住宅(分譲)戸建住宅(計画)2029年(R11)年～
 ※¹ 世帯あたり人員：2.4744人として計算(令和2年国勢調査における一般世帯の1世帯あたり人員を採用)

表2-2 転入人口の内訳表(新守谷駅周辺地区 … 御所ヶ丘小区)

| | 2025 | 2026 | 2027 | 2028 | 2029 | 2030 | 2031 | 2032 | 2033 | 2034 | 2035 | 2036 | 2037 | 2038 | 2039 | 2040 | 2041 | 2042 | 2043 | 2044 | 2045 |
|---------|------|------|------|------|------|------|------|------|------|------|------|------|------|------|------|------|------|------|------|------|------|
| | R7 | R8 | R9 | R10 | R11 | R12 | R13 | R14 | R15 | R16 | R17 | R18 | R19 | R20 | R21 | R22 | R23 | R24 | R25 | R26 | R27 |
| 転入人口 | | | | | 130 | 86.6 | 43.4 | | | | | | | | | | | | | | |
| 転入人口の推移 | 0 | 0 | 0 | 0 | 130 | 209 | 232 | 231 | 229 | 228 | 226 | 225 | 224 | 222 | 221 | 220 | 218 | 217 | 215 | 214 | 212 |
| 対象年齢 | (実績) | (推計) | (推計) | (推計) | (推計) | (推計) | (推計) | (推計) | (推計) | (推計) | (推計) | (推計) | (推計) | (推計) | (推計) | (推計) | (推計) | (推計) | (推計) | (推計) | (推計) |
| 0歳児クラス | 0 | 0 | 0 | 0.1 | 0.1 | 0.0 | 0.0 | 0.0 | 0.0 | 0.0 | 0.0 | 0.0 | 0.0 | 0.0 | 0.0 | 0.0 | 0.0 | 0.0 | 0.0 | 0.0 | 0 |
| 1歳児クラス | 0 | 0 | 0 | 1.0 | 0.7 | 0.3 | 0.0 | 0.0 | 0.0 | 0.0 | 0.0 | 0.0 | 0.0 | 0.0 | 0.0 | 0.0 | 0.0 | 0.0 | 0.0 | 0.0 | 0 |
| 2歳児クラス | 0 | 0 | 0 | 2.0 | 2.3 | 1.0 | 0.3 | 0.0 | 0.0 | 0.0 | 0.0 | 0.0 | 0.0 | 0.0 | 0.0 | 0.0 | 0.0 | 0.0 | 0.0 | 0.0 | 0 |
| 3歳児クラス | 0 | 0 | 0 | 1.8 | 3.1 | 2.6 | 1.0 | 0.3 | 0.0 | 0.0 | 0.0 | 0.0 | 0.0 | 0.0 | 0.0 | 0.0 | 0.0 | 0.0 | 0.0 | 0.0 | 0 |
| 年少クラス | 0 | 0 | 0 | 1.6 | 2.8 | 3.4 | 2.6 | 1.0 | 0.3 | 0.0 | 0.0 | 0.0 | 0.0 | 0.0 | 0.0 | 0.0 | 0.0 | 0.0 | 0.0 | 0.0 | 0 |
| 年中クラス | 0 | 0 | 0 | 1.4 | 2.5 | 3.1 | 3.4 | 2.6 | 1.0 | 0.3 | 0.0 | 0.0 | 0.0 | 0.0 | 0.0 | 0.0 | 0.0 | 0.0 | 0.0 | 0.0 | 0 |
| 年長クラス | 0 | 0 | 0 | 1.2 | 2.2 | 2.8 | 3.1 | 3.4 | 2.6 | 1.0 | 0.3 | 0.0 | 0.0 | 0.0 | 0.0 | 0.0 | 0.0 | 0.0 | 0.0 | 0.0 | 0 |
| 1学年対象 | 0 | 0 | 0 | 1.1 | 1.9 | 2.4 | 2.8 | 3.1 | 3.4 | 2.6 | 1.0 | 0.3 | 0.0 | 0.0 | 0.0 | 0.0 | 0.0 | 0.0 | 0.0 | 0.0 | 0 |
| 2学年対象 | 0 | 0 | 0 | 0.9 | 1.7 | 2.1 | 2.4 | 2.8 | 3.1 | 3.4 | 2.6 | 1.0 | 0.3 | 0.0 | 0.0 | 0.0 | 0.0 | 0.0 | 0.0 | 0.0 | 0 |
| 3学年対象 | 0 | 0 | 0 | 0.8 | 1.5 | 1.8 | 2.1 | 2.4 | 2.8 | 3.1 | 3.4 | 2.6 | 1.0 | 0.3 | 0.0 | 0.0 | 0.0 | 0.0 | 0.0 | 0.0 | 0 |
| 4学年対象 | 0 | 0 | 0 | 0.7 | 1.3 | 1.6 | 1.8 | 2.1 | 2.4 | 2.8 | 3.1 | 3.4 | 2.6 | 1.0 | 0.3 | 0.0 | 0.0 | 0.0 | 0.0 | 0.0 | 0 |
| 5学年対象 | 0 | 0 | 0 | 0.6 | 1.1 | 1.4 | 1.6 | 1.8 | 2.1 | 2.4 | 2.7 | 3.1 | 3.4 | 2.6 | 1.0 | 0.3 | 0.0 | 0.0 | 0.0 | 0.0 | 0 |
| 6学年対象 | 0 | 0 | 0 | 0.5 | 1.0 | 1.2 | 1.4 | 1.6 | 1.8 | 2.1 | 2.4 | 2.7 | 3.1 | 3.4 | 2.6 | 1.0 | 0.3 | 0.0 | 0.0 | 0.0 | 0 |
| 中学1年対象 | 0 | 0 | 0 | 0.5 | 0.9 | 1.1 | 1.2 | 1.4 | 1.6 | 1.8 | 2.1 | 2.4 | 2.7 | 3.1 | 3.4 | 2.6 | 1.0 | 0.3 | 0.0 | 0.0 | 0 |
| 中学2年対象 | 0 | 0 | 0 | 0.6 | 0.9 | 1.0 | 1.1 | 1.2 | 1.4 | 1.6 | 1.8 | 2.1 | 2.4 | 2.7 | 3.1 | 3.4 | 2.6 | 1.0 | 0.3 | 0.0 | 0 |
| 中学3年対象 | 0 | 0 | 0 | 0.6 | 1.0 | 1.1 | 1.0 | 1.1 | 1.2 | 1.4 | 1.6 | 1.8 | 2.1 | 2.4 | 2.7 | 3.1 | 3.4 | 2.6 | 1.0 | 0.3 | 0 |

3 中央4丁目地区 … 守谷小区 (1,078m²) (プライズ守谷)
 65世帯(161人※¹) … 集合住宅(賃貸) 開発時期想定：(2024年(R6)3月～)
 ※¹ 世帯あたり人員：2.4744人として計算(令和2年国勢調査における一般世帯の1世帯あたり人員を採用)

表2-3 転入人口の内訳表(中央4丁目地区 … 守谷小区)

| | 2025 | 2026 | 2027 | 2028 | 2029 | 2030 | 2031 | 2032 | 2033 | 2034 | 2035 | 2036 | 2037 | 2038 | 2039 | 2040 | 2041 | 2042 | 2043 | 2044 | 2045 |
|---------|------|------|------|------|------|------|------|------|------|------|------|------|------|------|------|------|------|------|------|------|------|
| | R7 | R8 | R9 | R10 | R11 | R12 | R13 | R14 | R15 | R16 | R17 | R18 | R19 | R20 | R21 | R22 | R23 | R24 | R25 | R26 | R27 |
| 転入人口 | 80.5 | 53.7 | 26.8 | | | | | | | | | | | | | | | | | | |
| 転入人口の推移 | 81 | 132 | 157 | 156 | 155 | 154 | 153 | 152 | 151 | 150 | 149 | 148 | 147 | 146 | 145 | 144 | 143 | 142 | 141 | 140 | |
| 対象年齢 | (実績) | (推計) | (推計) | (推計) | (推計) | (推計) | (推計) | (推計) | (推計) | (推計) | (推計) | (推計) | (推計) | (推計) | (推計) | (推計) | (推計) | (推計) | (推計) | (推計) | (推計) |
| 0歳児クラス | 1.5 | 1.0 | 0.5 | | | | | | | | | | | | | | | | | | |
| 1歳児クラス | 1.3 | 0.9 | 0.4 | | | | | | | | | | | | | | | | | | |
| 2歳児クラス | 1.2 | 2.1 | 1.3 | 0.4 | | | | | | | | | | | | | | | | | |
| 3歳児クラス | 1.1 | 1.9 | 2.5 | 1.3 | 0.4 | | | | | | | | | | | | | | | | |
| 年少クラス | 1.0 | 1.8 | 2.3 | 2.5 | 1.3 | 0.4 | | | | | | | | | | | | | | | |
| 年中クラス | 0.9 | 1.6 | 2.0 | 2.3 | 2.5 | 1.3 | 0.4 | | | | | | | | | | | | | | |
| 年長クラス | 0.8 | 1.4 | 1.8 | 2.0 | 2.3 | 2.5 | 1.3 | 0.4 | | | | | | | | | | | | | |
| 1学年対象 | 0.7 | 1.2 | 1.6 | 1.8 | 2.0 | 2.3 | 2.5 | 1.3 | 0.4 | | | | | | | | | | | | |
| 2学年対象 | 0.6 | 1.0 | 1.4 | 1.6 | 1.8 | 2.0 | 2.3 | 2.5 | 1.3 | 0.4 | | | | | | | | | | | |
| 3学年対象 | 0.5 | 0.9 | 1.2 | 1.4 | 1.6 | 1.8 | 2.0 | 2.3 | 2.5 | 1.3 | 0.4 | | | | | | | | | | |
| 4学年対象 | 0.5 | 0.8 | 1.1 | 1.2 | 1.4 | 1.6 | 1.8 | 2.0 | 2.3 | 2.5 | 1.3 | 0.4 | | | | | | | | | |
| 5学年対象 | 0.4 | 0.7 | 0.9 | 1.1 | 1.2 | 1.4 | 1.6 | 1.8 | 2.0 | 2.3 | 2.5 | 1.3 | 0.4 | | | | | | | | |
| 6学年対象 | 0.3 | 0.6 | 0.8 | 0.9 | 1.1 | 1.2 | 1.4 | 1.6 | 1.8 | 2.0 | 2.3 | 2.5 | 1.3 | 0.4 | | | | | | | |
| 中学1年対象 | 0.3 | 0.5 | 0.7 | 0.8 | 0.9 | 1.1 | 1.2 | 1.4 | 1.6 | 1.8 | 2.0 | 2.2 | 2.5 | 1.3 | 0.4 | | | | | | |
| 中学2年対象 | 0.4 | 0.6 | 0.7 | 0.7 | 0.8 | 0.9 | 1.1 | 1.2 | 1.4 | 1.6 | 1.8 | 2.0 | 2.2 | 2.5 | 1.3 | 0.4 | | | | | |
| 中学3年対象 | 0.4 | 0.6 | 0.7 | 0.7 | 0.7 | 0.8 | 0.9 | 1.1 | 1.2 | 1.4 | 1.6 | 1.8 | 2.0 | 2.2 | 2.5 | 1.3 | 0.4 | | | | |

4 中央2丁目地区 … 守谷小区 (1,679m²) (フィネストリーノモリヤ)
 65世帯 (161人※¹) … 集合住宅 (賃貸) 開発時期想定: 2024年 (R6) 10月～

※¹ 世帯あたり人員: 2.4744人として計算 (令和2年国勢調査における一般世帯の1世帯あたり人員を採用)

表2-4 転入人口の内訳表 (中央2丁目地区 … 守谷小区)

| | 2025 | 2026 | 2027 | 2028 | 2029 | 2030 | 2031 | 2032 | 2033 | 2034 | 2035 | 2036 | 2037 | 2038 | 2039 | 2040 | 2041 | 2042 | 2043 | 2044 | 2045 |
|---------|------|------|------|------|------|------|------|------|------|------|------|------|------|------|------|------|------|------|------|------|------|
| | R7 | R8 | R9 | R10 | R11 | R12 | R13 | R14 | R15 | R16 | R17 | R18 | R19 | R20 | R21 | R22 | R23 | R24 | R25 | R26 | R27 |
| 転入人口 | 80.5 | 53.7 | 26.8 | | | | | | | | | | | | | | | | | | |
| 転入人口の推移 | 81 | 132 | 157 | 156 | 155 | 154 | 153 | 152 | 151 | 150 | 149 | 148 | 147 | 146 | 145 | 144 | 143 | 142 | 141 | 140 | |
| 対象年齢 | (実績) | (推計) | (推計) | (推計) | (推計) | (推計) | (推計) | (推計) | (推計) | (推計) | (推計) | (推計) | (推計) | (推計) | (推計) | (推計) | (推計) | (推計) | (推計) | (推計) | (推計) |
| 0歳児クラス | 1.5 | 1.0 | 0.5 | | | | | | | | | | | | | | | | | | |
| 1歳児クラス | 1.3 | 0.9 | 0.4 | | | | | | | | | | | | | | | | | | |
| 2歳児クラス | 1.2 | 2.1 | 1.3 | 0.4 | | | | | | | | | | | | | | | | | |
| 3歳児クラス | 1.1 | 1.9 | 2.5 | 1.3 | 0.4 | | | | | | | | | | | | | | | | |
| 年少クラス | 1.0 | 1.8 | 2.3 | 2.5 | 1.3 | 0.4 | | | | | | | | | | | | | | | |
| 年中クラス | 0.9 | 1.6 | 2.0 | 2.3 | 2.5 | 1.3 | 0.4 | | | | | | | | | | | | | | |
| 年長クラス | 0.8 | 1.4 | 1.8 | 2.0 | 2.3 | 2.5 | 1.3 | 0.4 | | | | | | | | | | | | | |
| 1学年対象 | 0.7 | 1.2 | 1.6 | 1.8 | 2.0 | 2.3 | 2.5 | 1.3 | 0.4 | | | | | | | | | | | | |
| 2学年対象 | 0.6 | 1.0 | 1.4 | 1.6 | 1.8 | 2.0 | 2.3 | 2.5 | 1.3 | 0.4 | | | | | | | | | | | |
| 3学年対象 | 0.5 | 0.9 | 1.2 | 1.4 | 1.6 | 1.8 | 2.0 | 2.3 | 2.5 | 1.3 | 0.4 | | | | | | | | | | |
| 4学年対象 | 0.5 | 0.8 | 1.1 | 1.2 | 1.4 | 1.6 | 1.8 | 2.0 | 2.3 | 2.5 | 1.3 | 0.4 | | | | | | | | | |
| 5学年対象 | 0.4 | 0.7 | 0.9 | 1.1 | 1.2 | 1.4 | 1.6 | 1.8 | 2.0 | 2.3 | 2.5 | 1.3 | 0.4 | | | | | | | | |
| 6学年対象 | 0.3 | 0.6 | 0.8 | 0.9 | 1.1 | 1.2 | 1.4 | 1.6 | 1.8 | 2.0 | 2.3 | 2.5 | 1.3 | 0.4 | | | | | | | |
| 中学1年対象 | 0.3 | 0.5 | 0.7 | 0.8 | 0.9 | 1.1 | 1.2 | 1.4 | 1.6 | 1.8 | 2.0 | 2.2 | 2.5 | 1.3 | 0.4 | | | | | | |
| 中学2年対象 | 0.4 | 0.6 | 0.7 | 0.7 | 0.8 | 0.9 | 1.1 | 1.2 | 1.4 | 1.6 | 1.8 | 2.0 | 2.2 | 2.5 | 1.3 | 0.4 | | | | | |
| 中学3年対象 | 0.4 | 0.6 | 0.7 | 0.7 | 0.7 | 0.8 | 0.9 | 1.1 | 1.2 | 1.4 | 1.6 | 1.8 | 2.0 | 2.2 | 2.5 | 1.3 | 0.4 | | | | |

5・6 本町地区 … 郷州小区 (コンフィール守谷本町 (集合住宅))
 116世帯 (287人※¹) … 集合住宅 (分譲) 102世帯・宅地分譲 14区画 (2024年 (R6) ～)

※¹ 世帯あたり人員: 2.4744人として計算 (令和2年国勢調査における一般世帯の1世帯あたり人員を採用)

表2-5 転入人口の内訳表 (本町地区 … 郷州小区)

| | 2025 | 2026 | 2027 | 2028 | 2029 | 2030 | 2031 | 2032 | 2033 | 2034 | 2035 | 2036 | 2037 | 2038 | 2039 | 2040 | 2041 | 2042 | 2043 | 2044 | 2045 |
|---------|------|-------|------|------|------|------|------|------|------|------|------|------|------|------|------|------|------|------|------|------|------|
| | R7 | R8 | R9 | R10 | R11 | R12 | R13 | R14 | R15 | R16 | R17 | R18 | R19 | R20 | R21 | R22 | R23 | R24 | R25 | R26 | R27 |
| 転入人口 | 13.7 | 137.7 | 89.9 | 42.1 | | | | | | | | | | | | | | | | | |
| 転入人口の推移 | 17 | 155 | 241 | 280 | 277 | 276 | 274 | 272 | 271 | 269 | 267 | 266 | 264 | 262 | 261 | 259 | 257 | 255 | 254 | 252 | |
| 対象年齢 | (実績) | (推計) | (推計) | (推計) | (推計) | (推計) | (推計) | (推計) | (推計) | (推計) | (推計) | (推計) | (推計) | (推計) | (推計) | (推計) | (推計) | (推計) | (推計) | (推計) | (推計) |
| 0歳児クラス | 0.3 | 2.6 | 1.6 | 0.8 | | | | | | | | | | | | | | | | | |
| 1歳児クラス | 0.3 | 2.3 | 1.5 | 0.7 | | | | | | | | | | | | | | | | | |
| 2歳児クラス | 0.3 | 2.4 | 3.6 | 2.1 | 0.7 | | | | | | | | | | | | | | | | |
| 3歳児クラス | 0.2 | 2.1 | 3.6 | 4.2 | 2.1 | 0.7 | | | | | | | | | | | | | | | |
| 年少クラス | 0.2 | 1.9 | 3.2 | 4.1 | 4.2 | 2.1 | 0.7 | | | | | | | | | | | | | | |
| 年中クラス | 0.2 | 1.7 | 2.9 | 3.7 | 4.1 | 4.2 | 2.1 | 0.7 | | | | | | | | | | | | | |
| 年長クラス | 0.2 | 1.5 | 2.6 | 3.3 | 3.7 | 4.1 | 4.2 | 2.1 | 0.7 | | | | | | | | | | | | |
| 1学年対象 | 0.1 | 1.3 | 2.2 | 2.9 | 3.3 | 3.7 | 4.1 | 4.2 | 2.1 | 0.7 | | | | | | | | | | | |
| 2学年対象 | 0.1 | 1.1 | 1.9 | 2.5 | 2.9 | 3.3 | 3.7 | 4.1 | 4.2 | 2.1 | 0.7 | | | | | | | | | | |
| 3学年対象 | 0.1 | 1.0 | 1.7 | 2.2 | 2.5 | 2.9 | 3.3 | 3.7 | 4.1 | 4.2 | 2.1 | 0.7 | | | | | | | | | |
| 4学年対象 | 0.1 | 0.9 | 1.5 | 2.0 | 2.2 | 2.5 | 2.9 | 3.3 | 3.7 | 4.1 | 4.2 | 2.1 | 0.7 | | | | | | | | |
| 5学年対象 | 0.1 | 0.8 | 1.3 | 1.7 | 1.9 | 2.2 | 2.5 | 2.9 | 3.3 | 3.7 | 4.1 | 4.1 | 2.1 | 0.7 | | | | | | | |
| 6学年対象 | 0.1 | 0.6 | 1.1 | 1.5 | 1.7 | 1.9 | 2.2 | 2.5 | 2.9 | 3.3 | 3.7 | 4.1 | 4.1 | 2.1 | 0.7 | | | | | | |
| 中学1年対象 | 0.1 | 0.6 | 1.0 | 1.3 | 1.5 | 1.7 | 1.9 | 2.2 | 2.5 | 2.9 | 3.3 | 3.7 | 4.1 | 4.1 | 2.1 | 0.7 | | | | | |
| 中学2年対象 | 0.1 | 0.7 | 1.1 | 1.2 | 1.3 | 1.5 | 1.7 | 1.9 | 2.2 | 2.5 | 2.9 | 3.3 | 3.7 | 4.1 | 4.1 | 2.1 | 0.7 | | | | |
| 中学3年対象 | 0.1 | 0.7 | 1.1 | 1.3 | 1.2 | 1.3 | 1.5 | 1.7 | 1.9 | 2.2 | 2.5 | 2.9 | 3.3 | 3.7 | 4.0 | 4.1 | 2.1 | 0.7 | | | |

7 御所ヶ丘4丁目地区… 御所ヶ丘小区 ハイムスイート新守谷（分譲中）
 12世帯（30人※¹）… 集合住宅 94世帯 開発時期：2022年（R4）より入居開始（12戸程度残り）
 ※¹ 世帯あたり人員：2.4744人として計算（令和2年国勢調査における一般世帯の1世帯あたり人員を採用）

表2-6 転入人口の内訳表（御所ヶ丘4丁目地区 … 御所ヶ丘小区）

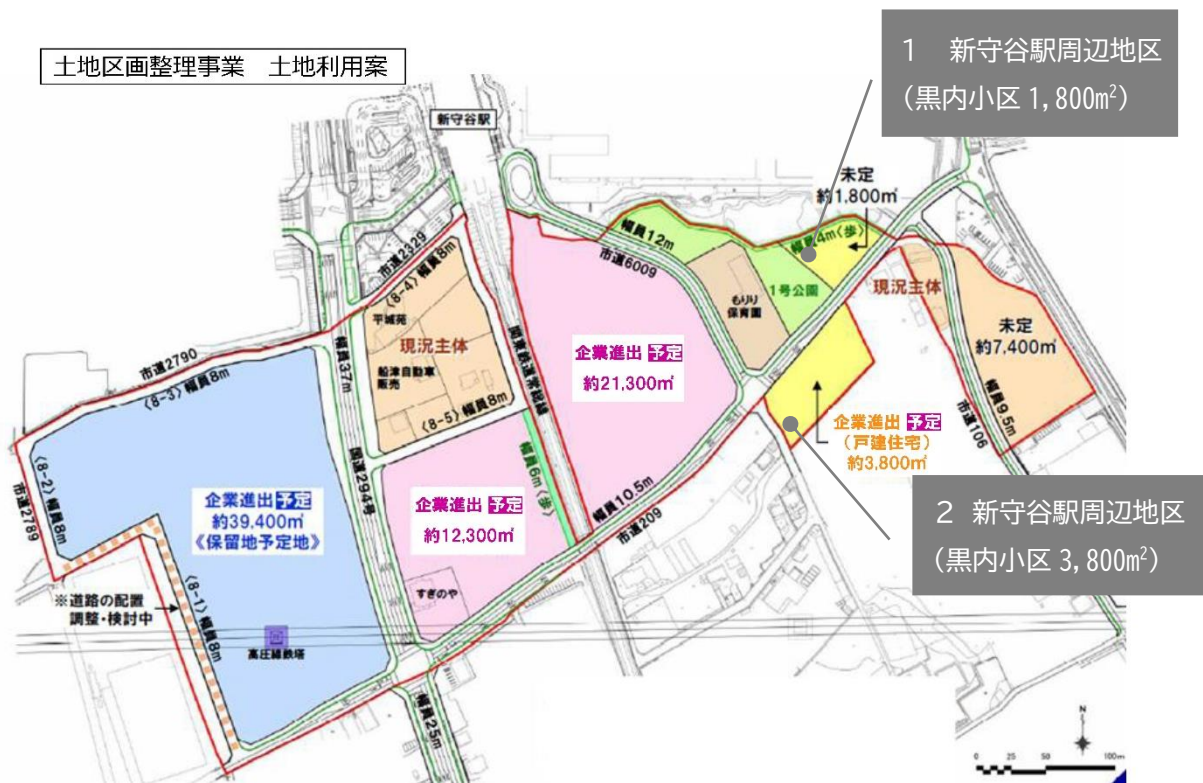
| | 2025 | 2026 | 2027 | 2028 | 2029 | 2030 | 2031 | 2032 | 2033 | 2034 | 2035 | 2036 | 2037 | 2038 | 2039 | 2040 | 2041 | 2042 | 2043 | 2044 | 2045 |
|---------|------|------|------|------|------|------|------|------|------|------|------|------|------|------|------|------|------|------|------|------|------|
| | R7 | R8 | R9 | R10 | R11 | R12 | R13 | R14 | R15 | R16 | R17 | R18 | R19 | R20 | R21 | R22 | R23 | R24 | R25 | R26 | R27 |
| 転入人口 | 25.0 | 5.0 | | | | | | | | | | | | | | | | | | | |
| 転入人口の推移 | 25 | 29 | 29 | 29 | 29 | 29 | 28 | 28 | 28 | 28 | 28 | 28 | 27 | 27 | 27 | 27 | 27 | 26 | 26 | 26 | |
| 対象年齢 | (実績) | (推計) | (推計) | (推計) | (推計) | (推計) | (推計) | (推計) | (推計) | (推計) | (推計) | (推計) | (推計) | (推計) | (推計) | (推計) | (推計) | (推計) | (推計) | (推計) | (推計) |
| 0歳児クラス | | 0.5 | 0.1 | | | | | | | | | | | | | | | | | | |
| 1歳児クラス | | 0.4 | 0.1 | | | | | | | | | | | | | | | | | | |
| 2歳児クラス | | 0.4 | 0.5 | 0.1 | | | | | | | | | | | | | | | | | |
| 3歳児クラス | | 0.3 | 0.4 | 0.5 | 0.1 | | | | | | | | | | | | | | | | |
| 年少クラス | | 0.3 | 0.4 | 0.4 | 0.5 | 0.1 | | | | | | | | | | | | | | | |
| 年中クラス | | 0.3 | 0.4 | 0.4 | 0.4 | 0.5 | 0.1 | | | | | | | | | | | | | | |
| 年長クラス | | 0.2 | 0.3 | 0.4 | 0.4 | 0.4 | 0.5 | 0.1 | | | | | | | | | | | | | |
| 1学年対象 | | 0.2 | 0.3 | 0.3 | 0.4 | 0.4 | 0.4 | 0.5 | 0.1 | | | | | | | | | | | | |
| 2学年対象 | | 0.2 | 0.2 | 0.3 | 0.3 | 0.4 | 0.4 | 0.4 | 0.5 | 0.1 | | | | | | | | | | | |
| 3学年対象 | | 0.2 | 0.2 | 0.2 | 0.3 | 0.3 | 0.4 | 0.4 | 0.4 | 0.5 | 0.1 | | | | | | | | | | |
| 4学年対象 | | 0.1 | 0.2 | 0.2 | 0.2 | 0.3 | 0.3 | 0.4 | 0.4 | 0.4 | 0.5 | 0.1 | | | | | | | | | |
| 5学年対象 | | 0.1 | 0.2 | 0.2 | 0.2 | 0.2 | 0.3 | 0.3 | 0.4 | 0.4 | 0.4 | 0.5 | 0.1 | | | | | | | | |
| 6学年対象 | | 0.1 | 0.1 | 0.2 | 0.2 | 0.2 | 0.3 | 0.3 | 0.4 | 0.4 | 0.4 | 0.5 | 0.1 | | | | | | | | |
| 中学1年対象 | | 0.1 | 0.1 | 0.1 | 0.2 | 0.2 | 0.2 | 0.3 | 0.3 | 0.4 | 0.4 | 0.4 | 0.5 | 0.1 | | | | | | | |
| 中学2年対象 | | 0.1 | 0.1 | 0.1 | 0.1 | 0.2 | 0.2 | 0.2 | 0.2 | 0.3 | 0.3 | 0.4 | 0.4 | 0.4 | 0.5 | 0.1 | | | | | |
| 中学3年対象 | | 0.1 | 0.1 | 0.1 | 0.1 | 0.1 | 0.2 | 0.2 | 0.2 | 0.2 | 0.3 | 0.3 | 0.4 | 0.4 | 0.4 | 0.5 | 0.1 | | | | |

（過年度児童生徒数推計に記載のあった開発要因のうち含めなかったもの）

本町地区 … 郷州小区 レーガバーネ守谷本町
 36世帯（89人※¹）… 宅地分譲 15区画（R5年中） 集合住宅 21世帯（R5年夏）
 ※¹ 世帯あたり人員：2.4744人として計算（令和2年国勢調査における一般世帯の1世帯あたり人員を採用）

※既に入居済みの為、大字別推計に含まれることとした。

【参考】新守谷駅周辺地区（該当地区の所在地）

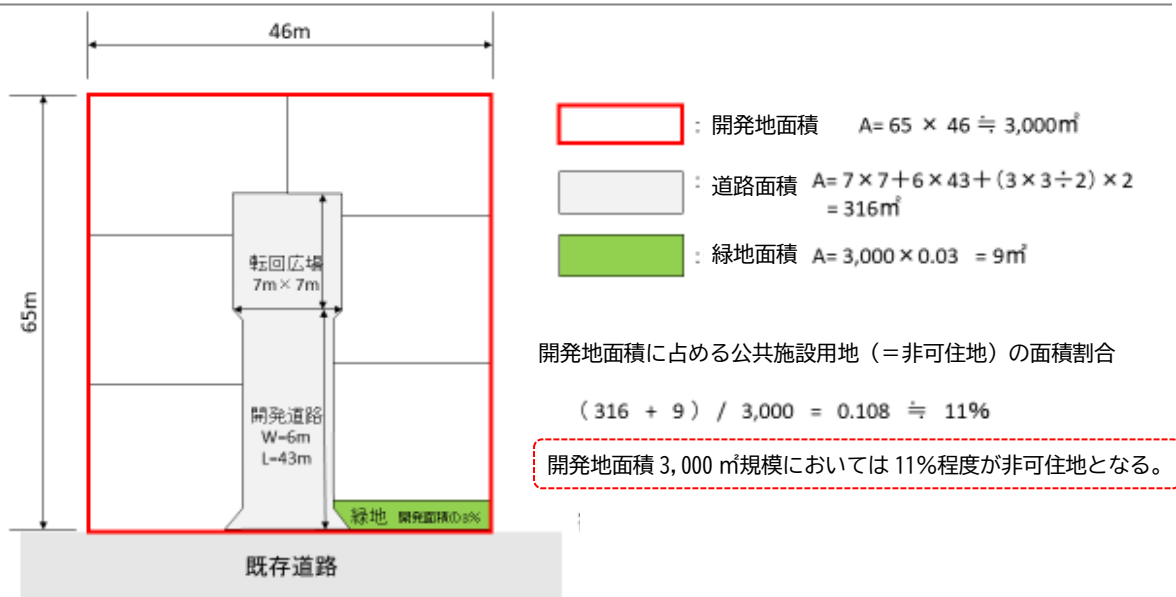


資料：新守谷駅周辺土地地区画整理組合設立準備会ホームページ
都市計画変更に関する説明会資料より（令和5年1月22日資料）

【参考】非可住地率の算定

開発面積等に伴う非可住地率は、以下のようにして求めました。開発面積 0.3ha 以上～1.5ha 未満の場合は 3%以上の公園・緑地・広場の設置が求められている（守谷市の開発行為の技術基準）ことから、6mの道路面積も含め、開発地面積に対する公共施設用地の割合を求め、これを非可住地率としました。

開発等に伴う非可住地率について（約 3,000 m²の開発地の例）



工. 松並青葉地区における開発要因等の反映

守谷市松並土地区画整理事業の事業概要においては、計画人口約 5,000 人となっています。現在のビルドアップ状況などを把握する必要があることから、都市計画基礎調査や松並青葉地区に居住する人口実績などから、改めて収容可能人口を求めるとともに、現時点でのビルドアップ状況を把握しました。

松並青葉地区事業概要

- ・ 事業名：守谷市松並土地区画整理事業
- ・ 施工面積：417,675.26 m² (41.76ha)
- ・ 施工期間：平成 23 年 6 月～平成 29 年 3 月
- ・ 計画人口：5,000 人

【土地利用計画図】

- ・ 戸建住宅地 25,301.12 m²
 - － 150 区画
 - － うち土地売り 43 区画
 - － 建物事業者との共同事業 107 区画
- ・ 事業用地 25,446.84 m²
 - － 2 区画
- ・ 複合住宅地 38,426.14 m²
 - － 商業施設 1 区画
 - － 集合住宅 1 区画
- ・ その他 155.24 m²
 - － その他
- ・ 保留地面積 89,329.34 m²

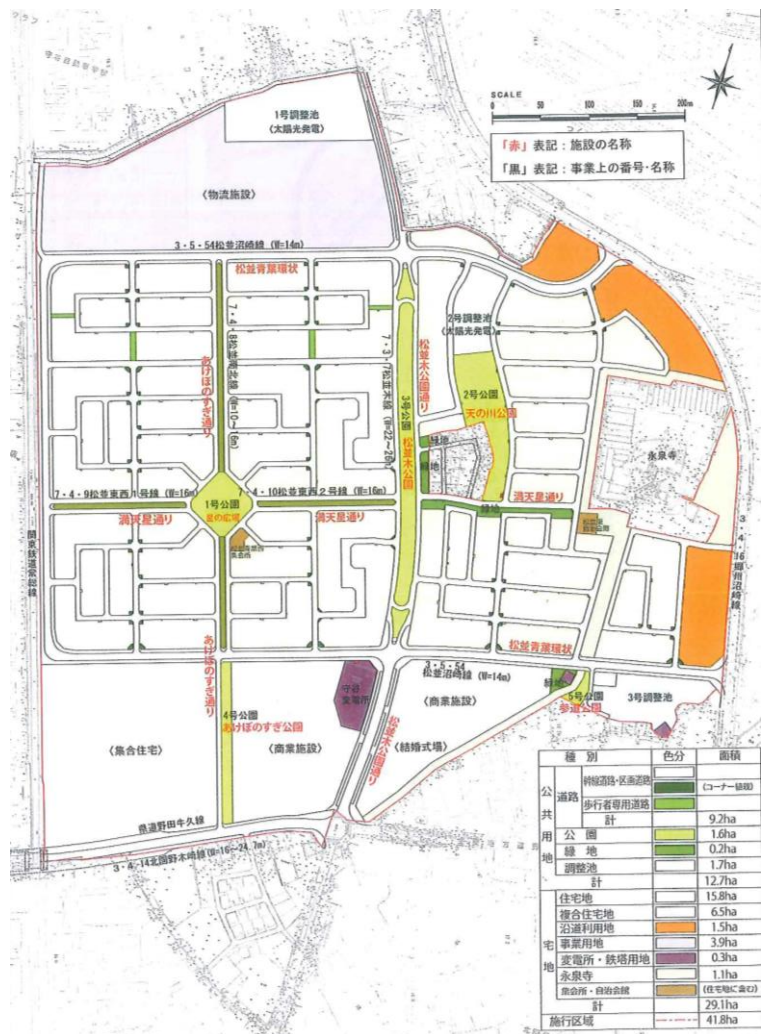


表2-7 松並青葉地区における将来受け入れ可能人口の算出

| ゾーンコード | | | | 調査区名称 | 住宅系 土地利用 (ha) | 住宅 戸数 (戸) | 1ha あたり 平均戸数 (戸) | 未建築 宅地 (ha) | 調査区別 最大戸数 (戸) | 收容可能 人口 (R4実績を反映) | 收容可能 人口 (R4最大値を反映) |
|--------|----|----|----|---|------------------------|-----------------|-----------------------------|-------------------|---------------------|--------------------------|-----------------------------|
| 大 | 中 | 小 | 細 | | | | | | | | |
| | | | | | (a) | (b) | (c) =(b)/(a) | (d) | (e)=(b) +[c]*(d) | (f) = (e)*(p)*(q) | (f) = (e)*(p)*(q) |
| | | | | 松並青葉一丁目 | | | | | | | |
| | | | | 人口・世帯・世帯あたり人員: 2229(人)・753(世帯)・ <u>3.1(人/世帯)</u> 【R6.5.1 常住】 人口・世帯・世帯あたり人員: 2,242(人)・776(世帯)・ <u>2.9(人/世帯)</u> 【R4.5.1 住基】 戸当たり世帯数: 776(世帯)/781(戸)= <u>0.99(世帯/戸)</u> ≒ <u>1.0(世帯/戸)</u> 【R4住宅地図・R4.5.1 住基】 | | | | | | | |
| | | | | | | | | | | 戸あたり世帯数(p) 0.99 ※R4実績 | 戸あたり世帯数(p) 0.99 ※R4実績 |
| | | | | | | | | | | 世帯あたり人員(q) 2.9 ※R4実績 | 世帯あたり人員(q) 3.5※R4実績のMAX |
| 03 | 10 | 01 | 01 | 松並青葉一丁目 01 | 3.3 | 556 | 168.5 | 0.0 | 556 | 1,596 | 1,927 |
| 03 | 10 | 01 | 02 | 松並青葉一丁目 02 | 2.7 | 157 | 58.1 | 0.0 | 157 | 451 | 544 |
| 03 | 10 | 01 | 03 | 松並青葉一丁目 03 | 1.2 | 68 | 56.7 | 0.1 | 74 | 212 | 256 |
| | | | | 松並青葉二丁目 | | | | | | | |
| | | | | 人口・世帯・世帯あたり人員: 1373(人)・392(世帯)・ <u>3.5(人/世帯)</u> 【R6.5.1 常住】 人口・世帯・世帯あたり人員: 1,336(人)・399(世帯)・ <u>3.3(人/世帯)</u> 【R4.5.1 住基】 戸当たり世帯数: 399(世帯)/390(戸)= <u>1.02(世帯/戸)</u> ≒ <u>1.0(世帯/戸)</u> 【R4住宅地図・R4.5.1 住基】 | | | | | | | |
| | | | | | | | | | | 戸あたり世帯数(p) 1.02 ※R4実績 | 戸あたり世帯数(p) 1.02 ※R4実績 |
| | | | | | | | | | | 世帯あたり人員(q) 3.3 ※R4実績 | 世帯あたり人員(q) 3.5 ※R4実績のMAX |
| 03 | 10 | 02 | 01 | 松並青葉二丁目 01 | 4.6 | 303 | 65.9 | 0.7 | 349 | 1,175 | 1,246 |
| 03 | 10 | 02 | 02 | 松並青葉二丁目 02 | 0.0 | 0 | 0.0 | 0.0 | 0 | 0 | 0 |
| 03 | 10 | 02 | 03 | 松並青葉二丁目 03 | 1.4 | 87 | 62.1 | 0.0 | 87 | 293 | 311 |
| | | | | 松並青葉三丁目 | | | | | | | |
| | | | | 人口・世帯・世帯あたり人員: 747(人)・254(世帯)・ <u>2.9(人/世帯)</u> 【R6.5.1 常住】 人口・世帯・世帯あたり人員: 659(人)・228(世帯)・ <u>2.9(人/世帯)</u> 【R4.5.1 住基】 戸当たり世帯数: 228(世帯)/167(戸)= <u>1.37(世帯/戸)</u> 【R4住宅地図・R4.5.1 住基】 | | | | | | | |
| | | | | | | | | | | 戸あたり世帯数(p) 1.37 ※R4実績 | 戸あたり世帯数(p) 1.73 ※R4実績 |
| | | | | | | | | | | 世帯あたり人員(q) 2.9 ※R4実績 | 世帯あたり人員(q) 3.5 ※R4実績のMAX |
| 03 | 10 | 03 | 01 | 松並青葉三丁目 A01 | 0.9 | 83 | 92.2 | 0.7 | 148 | 588 | 710 |
| 03 | 10 | 03 | 02 | 松並青葉三丁目 A02 | 0.9 | 41 | 45.6 | 0.6 | 68 | 270 | 326 |
| 03 | 10 | 03 | 03 | 松並青葉三丁目 A03 | 0.7 | 43 | 61.4 | 0.0 | 43 | 171 | 206 |
| | | | | 松並青葉四丁目 | | | | | | | |
| | | | | 人口・世帯・世帯あたり人員: 530(人)・178(世帯)・ <u>3.0(人/世帯)</u> 【R6.5.1 常住】 人口・世帯・世帯あたり人員: 500(人)・173(世帯)・ <u>2.9(人/世帯)</u> 【R4.5.1 住基】 戸当たり世帯数: 173(世帯)/128(戸)= <u>1.35(世帯/戸)</u> 【R4住宅地図・R4.5.1 住基】 | | | | | | | |
| | | | | | | | | | | 戸あたり世帯数(p) 1.35 ※R4実績 | 戸あたり世帯数(p) 1.35 ※R4実績 |
| | | | | | | | | | | 世帯あたり人員(q) 2.9 ※R4実績 | 世帯あたり人員(q) 3.5 ※R4実績のMAX |
| 03 | 10 | 04 | 01 | 松並青葉四丁目 01 | 1.6 | 106 | 66.3 | 0.5 | 139 | 544 | 657 |
| 03 | 10 | 04 | 02 | 松並青葉四丁目 02 | 0.4 | 22 | 55.0 | 0.5 | 50 | 196 | 236 |
| 03 | 10 | 04 | 03 | 松並青葉四丁目 03 | 0.0 | 0 | 0.0 | 0.0 | 0 | 0 | 0 |
| | | | | 都市計画基 礎調査(R2 年)より | 住宅地図 (R4年版) より把握 | 計算 | 都市計画 基礎調査 (R2年)よ り | 計算 | 計算 | 計算 | 計算 |

| | |
|---------------|-----------------|
| 收容可能人口合計 Σ(f) | 5,496 人～6,491 人 |
|---------------|-----------------|

※下線部は、收容可能人口算定にあたって、採用した戸あたり世帯数・世帯あたり人員を表す。

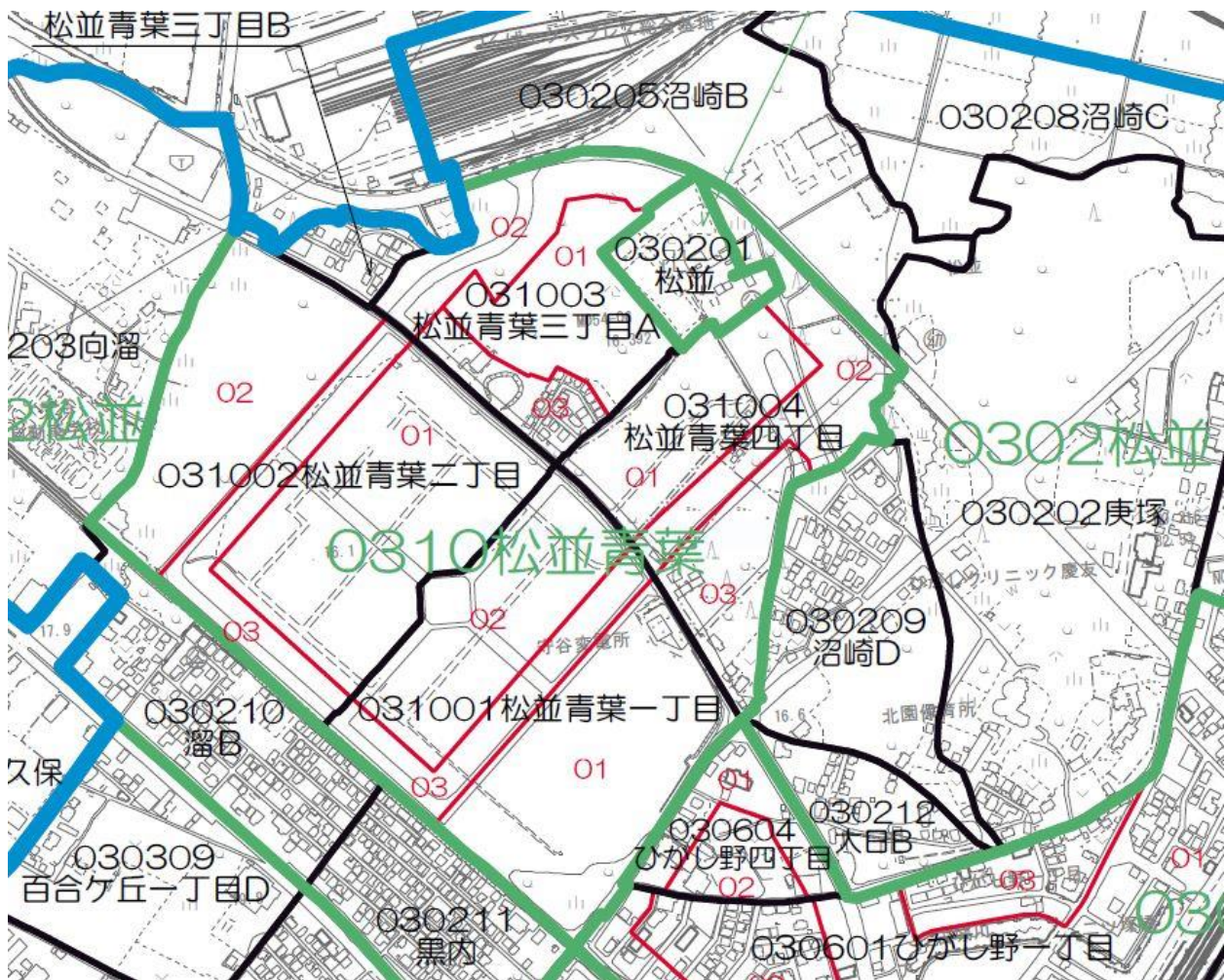
表2-8 守谷市都市計画基礎調査 調査区一覧（松並青葉地区）

| ゾーンコード | | | | 調査区名称 | 用途地域 | 地区面積 (ha) | 住宅系土地利用面積 (ha) | 未建築宅地面積 (ha) |
|--------|----|----|----|-------------|--------------|-----------|----------------|--------------|
| 大 | 中 | 小 | 細 | | | | | |
| 03 | 10 | 01 | 01 | 松並青葉一丁目 01 | 第二種住居地域 | 6.4 | 3.3 | 0.0 |
| 03 | 10 | 01 | 02 | 松並青葉一丁目 02 | 第一種低層住居専用地域 | 4.2 | 2.7 | 0.0 |
| 03 | 10 | 01 | 03 | 松並青葉一丁目 03 | 第一種住居地域 | 2.1 | 1.2 | 0.1 |
| 03 | 10 | 02 | 01 | 松並青葉二丁目 01 | 第一種低層住居専用地域 | 7.0 | 4.6 | 0.7 |
| 03 | 10 | 02 | 02 | 松並青葉二丁目 02 | 準工業地域 | 5.5 | 0.0 | 0.0 |
| 03 | 10 | 02 | 03 | 松並青葉二丁目 03 | 第一種住居地域 | 2.5 | 1.4 | 0.0 |
| 03 | 10 | 03 | 01 | 松並青葉三丁目 A01 | 第一種低層住居専用地域 | 3.0 | 0.9 | 0.7 |
| 03 | 10 | 03 | 02 | 松並青葉三丁目 A02 | 第一種住居地域 | 2.4 | 0.9 | 0.6 |
| 03 | 10 | 03 | 03 | 松並青葉三丁目 A03 | 第一種中高層住居専用地域 | 1.3 | 0.7 | 0.0 |
| 03 | 10 | 04 | 01 | 松並青葉四丁目 01 | 第一種低層住居専用地域 | 3.3 | 1.6 | 0.5 |
| 03 | 10 | 04 | 02 | 松並青葉四丁目 02 | 第一種住居地域 | 3.1 | 0.4 | 0.5 |
| 03 | 10 | 04 | 03 | 松並青葉四丁目 03 | 第二種住居地域 | 2.3 | 0.0 | 0.0 |

住宅系土地利用面積：住宅用地及び併用住宅用地の地目を合計した値（守谷市都市計画基礎調査による）

未建築宅地面積：農地・山林・原野・荒地・牧野の地目を合計した値（守谷市都市計画基礎調査による）

【参考】守谷市都市計画基礎調査 調査区図



2 推計結果（小学校区別推計結果）

1 市全体小学校区

市全体の児童数と学級数の見通しは、下表に示す通りとなります。5年後の令和12年度には児童数3,488人（159学級）、10年後の令和17年度には児童数2,998人（140学級）、20年後の令和27年度には児童数2,824人（130学級）となると見込まれます。

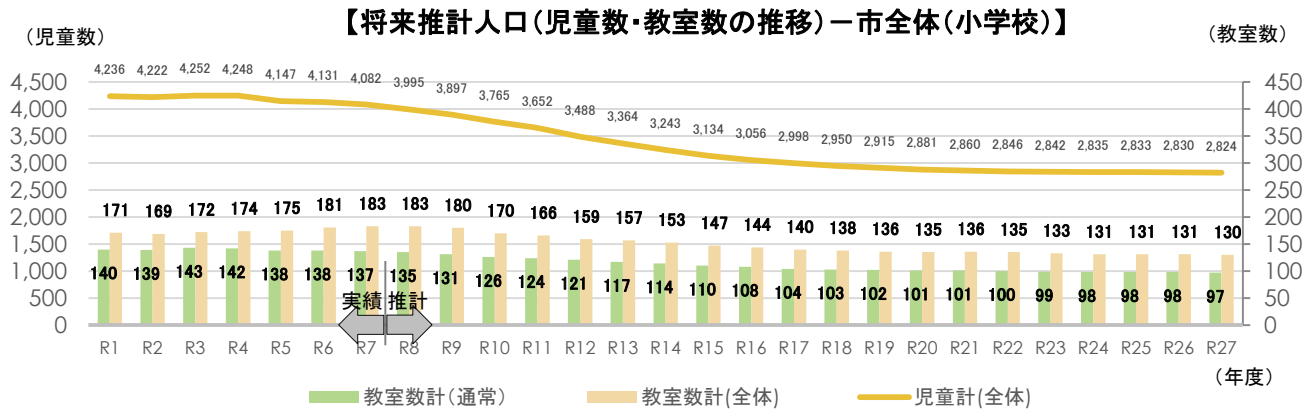


表 1-1 市全体の児童数と学級数の実績と見通し

| | 1年生 | | 2年生 | | 3年生 | | 4年生 | | 5年生 | | 6年生 | | 特別支援学級 | | 児童数合計 | | | 実学級数 | | |
|--------|-----|-----|-----|-----|-----|-----|-----|-----|-----|-----|-----|-----|--------|-----|-------|------|-------|------|------|-----|
| | 児童数 | 学級数 | 児童数 | 学級数 | 児童数 | 学級数 | 児童数 | 学級数 | 児童数 | 学級数 | 児童数 | 学級数 | 児童数 | 学級数 | 通常 | 特別支援 | 合計 | 通常 | 特別支援 | 合計 |
| (実績) | | | | | | | | | | | | | | | | | | | | |
| 令和元年度 | 667 | 24 | 680 | 25 | 703 | 24 | 678 | 23 | 664 | 22 | 690 | 22 | 154 | 30 | 4,082 | 154 | 4,236 | 140 | 30 | 171 |
| 令和2年度 | 643 | 22 | 669 | 24 | 684 | 24 | 709 | 24 | 686 | 23 | 668 | 22 | 164 | 30 | 4,059 | 164 | 4,222 | 139 | 30 | 169 |
| 令和3年度 | 690 | 24 | 639 | 23 | 681 | 24 | 682 | 24 | 716 | 24 | 692 | 24 | 151 | 29 | 4,100 | 151 | 4,252 | 143 | 29 | 172 |
| 令和4年度 | 666 | 24 | 688 | 24 | 635 | 23 | 669 | 23 | 686 | 24 | 724 | 24 | 179 | 32 | 4,068 | 179 | 4,248 | 142 | 32 | 174 |
| 令和5年度 | 637 | 22 | 651 | 24 | 678 | 24 | 618 | 22 | 659 | 23 | 683 | 23 | 216 | 38 | 3,926 | 216 | 4,147 | 138 | 38 | 175 |
| 令和6年度 | 653 | 23 | 628 | 22 | 651 | 23 | 677 | 24 | 619 | 23 | 660 | 23 | 243 | 43 | 3,888 | 243 | 4,131 | 138 | 43 | 181 |
| 令和7年度 | 623 | 22 | 635 | 23 | 615 | 22 | 654 | 23 | 672 | 24 | 622 | 23 | 261 | 46 | 3,821 | 261 | 4,082 | 137 | 46 | 183 |
| (推計) | | | | | | | | | | | | | | | | | | | | |
| 令和8年度 | 575 | 21 | 616 | 22 | 635 | 23 | 611 | 22 | 646 | 23 | 666 | 24 | 246 | 48 | 3,749 | 246 | 3,995 | 135 | 48 | 183 |
| 令和9年度 | 554 | 20 | 576 | 21 | 618 | 22 | 636 | 23 | 613 | 22 | 648 | 23 | 252 | 49 | 3,645 | 252 | 3,897 | 131 | 49 | 180 |
| 令和10年度 | 520 | 18 | 558 | 20 | 580 | 21 | 620 | 22 | 638 | 23 | 614 | 22 | 235 | 44 | 3,530 | 235 | 3,765 | 126 | 44 | 170 |
| 令和11年度 | 503 | 20 | 522 | 19 | 560 | 20 | 583 | 21 | 625 | 22 | 637 | 22 | 222 | 42 | 3,430 | 222 | 3,652 | 124 | 42 | 166 |
| 令和12年度 | 482 | 18 | 505 | 21 | 527 | 19 | 562 | 20 | 584 | 21 | 626 | 22 | 202 | 38 | 3,286 | 202 | 3,488 | 121 | 38 | 159 |
| 令和13年度 | 479 | 18 | 487 | 18 | 508 | 21 | 527 | 19 | 565 | 20 | 587 | 21 | 211 | 40 | 3,153 | 211 | 3,364 | 117 | 40 | 157 |
| 令和14年度 | 465 | 17 | 480 | 18 | 488 | 18 | 510 | 21 | 530 | 19 | 567 | 21 | 203 | 39 | 3,040 | 203 | 3,243 | 114 | 39 | 153 |
| 令和15年度 | 460 | 17 | 469 | 17 | 482 | 18 | 490 | 18 | 509 | 21 | 531 | 19 | 193 | 37 | 2,941 | 193 | 3,134 | 110 | 37 | 147 |
| 令和16年度 | 454 | 17 | 462 | 17 | 470 | 17 | 483 | 18 | 488 | 18 | 509 | 21 | 190 | 36 | 2,866 | 190 | 3,056 | 108 | 36 | 144 |
| 令和17年度 | 448 | 17 | 455 | 17 | 463 | 17 | 472 | 17 | 485 | 18 | 494 | 18 | 181 | 36 | 2,817 | 181 | 2,998 | 104 | 36 | 140 |
| 令和18年度 | 444 | 17 | 449 | 17 | 456 | 17 | 464 | 17 | 471 | 17 | 486 | 18 | 180 | 35 | 2,770 | 180 | 2,950 | 103 | 35 | 138 |
| 令和19年度 | 442 | 17 | 447 | 17 | 452 | 17 | 461 | 17 | 464 | 17 | 472 | 17 | 177 | 34 | 2,738 | 177 | 2,915 | 102 | 34 | 136 |
| 令和20年度 | 441 | 16 | 443 | 17 | 447 | 17 | 452 | 17 | 458 | 17 | 465 | 17 | 175 | 34 | 2,706 | 175 | 2,881 | 101 | 34 | 135 |
| 令和21年度 | 443 | 16 | 443 | 17 | 443 | 17 | 446 | 17 | 453 | 17 | 458 | 17 | 174 | 35 | 2,686 | 174 | 2,860 | 101 | 35 | 136 |
| 令和22年度 | 445 | 16 | 442 | 16 | 445 | 17 | 445 | 17 | 447 | 17 | 452 | 17 | 170 | 35 | 2,676 | 170 | 2,846 | 100 | 35 | 135 |
| 令和23年度 | 443 | 16 | 444 | 16 | 444 | 16 | 447 | 17 | 445 | 17 | 450 | 17 | 169 | 34 | 2,673 | 169 | 2,842 | 99 | 34 | 133 |
| 令和24年度 | 446 | 16 | 444 | 16 | 443 | 16 | 445 | 16 | 445 | 17 | 445 | 17 | 167 | 33 | 2,668 | 167 | 2,835 | 98 | 33 | 131 |
| 令和25年度 | 444 | 16 | 444 | 16 | 444 | 16 | 446 | 16 | 444 | 17 | 446 | 17 | 165 | 33 | 2,668 | 165 | 2,833 | 98 | 33 | 131 |
| 令和26年度 | 441 | 16 | 444 | 16 | 444 | 16 | 444 | 16 | 446 | 17 | 447 | 17 | 164 | 33 | 2,666 | 164 | 2,830 | 98 | 33 | 131 |
| 令和27年度 | 436 | 16 | 441 | 16 | 443 | 16 | 446 | 16 | 447 | 16 | 447 | 17 | 164 | 33 | 2,660 | 164 | 2,824 | 97 | 33 | 130 |

市全体の人口等推計結果を以下に示します。その推移をみると、市全体の人口は、5年後の令和12年度には68,888人、10年後の令和17年度には67,196人、20年後の令和27年度には63,157人と見込まれます。

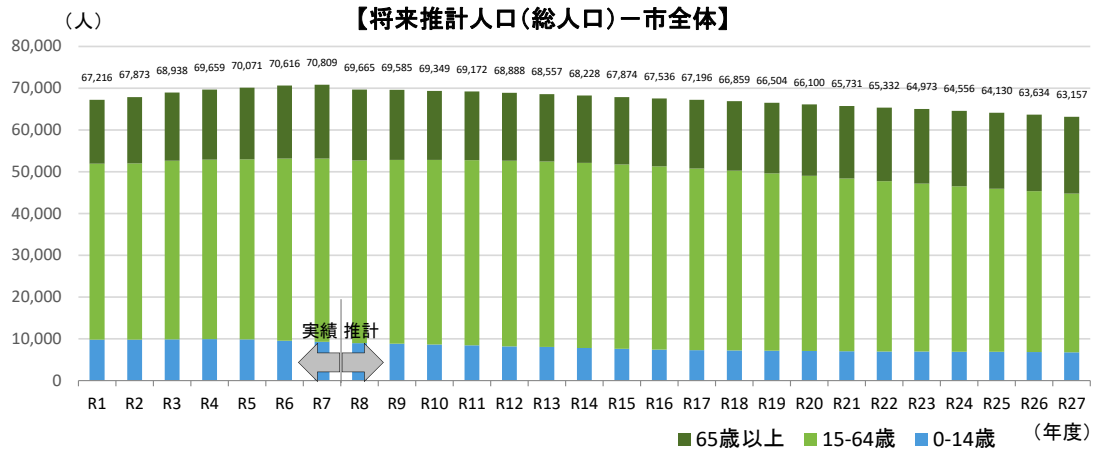


表1-2 守谷市将来人口推計結果(総人口及び年齢3階層)

| | 2025 | 2026 | 2027 | 2028 | 2029 | 2030 | 2031 | 2032 | 2033 | 2034 | 2035 | 2036 | 2037 | 2038 | 2039 | 2040 | 2041 | 2042 | 2043 | 2044 | 2045 |
|-------------------|--------|--------|--------|--------|--------|--------|--------|--------|--------|--------|--------|--------|--------|--------|--------|--------|--------|--------|--------|--------|--------|
| | R7 | R8 | R9 | R10 | R11 | R12 | R13 | R14 | R15 | R16 | R17 | R18 | R19 | R20 | R21 | R22 | R23 | R24 | R25 | R26 | R27 |
| | (実績) | (推計) | (推計) | (推計) | (推計) | (推計) | (推計) | (推計) | (推計) | (推計) | (推計) | (推計) | (推計) | (推計) | (推計) | (推計) | (推計) | (推計) | (推計) | (推計) | (推計) |
| 【総人口(男女計)】 | | | | | | | | | | | | | | | | | | | | | |
| 総数 | 70,809 | 69,665 | 69,585 | 69,349 | 69,172 | 68,888 | 68,557 | 68,228 | 67,874 | 67,536 | 67,196 | 66,859 | 66,504 | 66,100 | 65,731 | 65,332 | 64,973 | 64,556 | 64,130 | 63,634 | 63,157 |
| 0～14歳 | 9,254 | 8,978 | 8,801 | 8,650 | 8,430 | 8,208 | 8,021 | 7,779 | 7,579 | 7,427 | 7,297 | 7,204 | 7,133 | 7,069 | 7,014 | 6,977 | 6,939 | 6,891 | 6,858 | 6,820 | 6,771 |
| 15～64歳 | 43,905 | 43,706 | 44,000 | 44,186 | 44,345 | 44,409 | 44,400 | 44,293 | 44,112 | 43,828 | 43,446 | 43,001 | 42,484 | 41,921 | 41,321 | 40,713 | 40,192 | 39,627 | 39,080 | 38,482 | 37,954 |
| 65歳以上 | 17,650 | 16,981 | 16,784 | 16,513 | 16,397 | 16,271 | 16,136 | 16,156 | 16,183 | 16,281 | 16,453 | 16,654 | 16,887 | 17,110 | 17,396 | 17,642 | 17,842 | 18,038 | 18,192 | 18,332 | 18,432 |
| 0～14歳割合 | 13.1% | 12.9% | 12.6% | 12.5% | 12.2% | 11.9% | 11.7% | 11.4% | 11.2% | 11.0% | 10.9% | 10.8% | 10.7% | 10.7% | 10.7% | 10.7% | 10.7% | 10.7% | 10.7% | 10.7% | 10.7% |
| 15～64歳割合 | 62.0% | 62.7% | 63.2% | 63.7% | 64.1% | 64.5% | 64.8% | 64.9% | 65.0% | 64.9% | 64.7% | 64.3% | 63.9% | 63.4% | 62.9% | 62.3% | 61.9% | 61.4% | 60.9% | 60.5% | 60.1% |
| 65歳以上割合 | 24.9% | 24.4% | 24.1% | 23.8% | 23.7% | 23.6% | 23.5% | 23.7% | 23.8% | 24.1% | 24.5% | 24.9% | 25.4% | 25.9% | 26.5% | 27.0% | 27.5% | 27.9% | 28.4% | 28.8% | 29.2% |

表1-3 守谷市将来人口推計結果(5歳階級別)

| | 2025 | 2026 | 2027 | 2028 | 2029 | 2030 | 2031 | 2032 | 2033 | 2034 | 2035 | 2036 | 2037 | 2038 | 2039 | 2040 | 2041 | 2042 | 2043 | 2044 | 2045 |
|---------------------|--------|--------|--------|--------|--------|--------|--------|--------|--------|--------|--------|--------|--------|--------|--------|--------|--------|--------|--------|--------|--------|
| | R7 | R8 | R9 | R10 | R11 | R12 | R13 | R14 | R15 | R16 | R17 | R18 | R19 | R20 | R21 | R22 | R23 | R24 | R25 | R26 | R27 |
| | (実績) | (推計) | (推計) | (推計) | (推計) | (推計) | (推計) | (推計) | (推計) | (推計) | (推計) | (推計) | (推計) | (推計) | (推計) | (推計) | (推計) | (推計) | (推計) | (推計) | (推計) |
| 【5歳階級別(男女計)】 | | | | | | | | | | | | | | | | | | | | | |
| 総数 | 70,809 | 69,665 | 69,585 | 69,349 | 69,172 | 68,888 | 68,557 | 68,228 | 67,874 | 67,536 | 67,196 | 66,859 | 66,504 | 66,100 | 65,731 | 65,332 | 64,973 | 64,556 | 64,130 | 63,634 | 63,157 |
| 0～4歳 | 2,143 | 2,075 | 2,042 | 2,023 | 1,992 | 1,974 | 1,959 | 1,945 | 1,936 | 1,943 | 1,941 | 1,948 | 1,954 | 1,947 | 1,940 | 1,931 | 1,911 | 1,890 | 1,871 | 1,851 | 1,822 |
| 5～9歳 | 3,413 | 3,278 | 3,121 | 2,978 | 2,868 | 2,767 | 2,697 | 2,636 | 2,597 | 2,558 | 2,531 | 2,510 | 2,496 | 2,486 | 2,486 | 2,489 | 2,486 | 2,481 | 2,472 | 2,459 | 2,438 |
| 10～14歳 | 3,698 | 3,625 | 3,638 | 3,649 | 3,570 | 3,467 | 3,365 | 3,198 | 3,046 | 2,926 | 2,825 | 2,746 | 2,683 | 2,636 | 2,588 | 2,557 | 2,542 | 2,520 | 2,515 | 2,510 | 2,511 |
| 15～19歳 | 3,761 | 3,745 | 3,739 | 3,700 | 3,699 | 3,673 | 3,647 | 3,663 | 3,666 | 3,585 | 3,478 | 3,374 | 3,203 | 3,047 | 2,928 | 2,823 | 2,753 | 2,681 | 2,628 | 2,575 | 2,540 |
| 20～24歳 | 3,508 | 3,495 | 3,558 | 3,576 | 3,573 | 3,639 | 3,659 | 3,638 | 3,596 | 3,589 | 3,564 | 3,543 | 3,548 | 3,542 | 3,468 | 3,350 | 3,286 | 3,106 | 2,954 | 2,819 | 2,701 |
| 25～29歳 | 3,186 | 3,258 | 3,397 | 3,558 | 3,749 | 3,826 | 3,828 | 3,865 | 3,856 | 3,841 | 3,883 | 3,906 | 3,878 | 3,833 | 3,805 | 3,772 | 3,726 | 3,711 | 3,697 | 3,602 | 3,452 |
| 30～34歳 | 3,634 | 3,599 | 3,618 | 3,548 | 3,531 | 3,574 | 3,659 | 3,746 | 3,890 | 4,041 | 4,108 | 4,091 | 4,121 | 4,105 | 4,064 | 4,103 | 4,103 | 4,073 | 4,011 | 3,965 | 3,912 |
| 35～39歳 | 4,323 | 4,103 | 4,001 | 3,973 | 3,934 | 3,900 | 3,870 | 3,841 | 3,752 | 3,696 | 3,736 | 3,823 | 3,919 | 4,071 | 4,223 | 4,276 | 4,264 | 4,290 | 4,263 | 4,211 | 4,256 |
| 40～44歳 | 5,211 | 5,178 | 4,986 | 4,792 | 4,579 | 4,451 | 4,258 | 4,124 | 4,075 | 4,023 | 3,972 | 3,934 | 3,900 | 3,801 | 3,744 | 3,782 | 3,869 | 3,964 | 4,118 | 4,268 | 4,313 |
| 45～49歳 | 5,654 | 5,429 | 5,415 | 5,352 | 5,323 | 5,212 | 5,211 | 5,002 | 4,803 | 4,577 | 4,441 | 4,247 | 4,113 | 4,064 | 4,014 | 3,950 | 3,910 | 3,868 | 3,771 | 3,713 | 3,761 |
| 50～54歳 | 6,062 | 6,019 | 5,971 | 5,892 | 5,757 | 5,584 | 5,394 | 5,373 | 5,310 | 5,274 | 5,156 | 5,154 | 4,948 | 4,749 | 4,526 | 4,382 | 4,191 | 4,065 | 4,018 | 3,963 | 3,902 |
| 55～59歳 | 4,885 | 5,180 | 5,415 | 5,624 | 5,823 | 5,900 | 5,898 | 5,846 | 5,764 | 5,623 | 5,456 | 5,273 | 5,251 | 5,187 | 5,154 | 5,045 | 5,037 | 4,838 | 4,640 | 4,419 | 4,279 |
| 60～64歳 | 3,681 | 3,700 | 3,900 | 4,171 | 4,377 | 4,650 | 4,976 | 5,195 | 5,400 | 5,579 | 5,652 | 5,656 | 5,603 | 5,522 | 5,395 | 5,230 | 5,053 | 5,031 | 4,980 | 4,947 | 4,838 |
| 65～69歳 | 3,406 | 3,287 | 3,272 | 3,225 | 3,348 | 3,429 | 3,494 | 3,682 | 3,929 | 4,123 | 4,385 | 4,694 | 4,894 | 5,082 | 5,253 | 5,324 | 5,325 | 5,284 | 5,213 | 5,093 | 4,934 |
| 70～74歳 | 4,286 | 3,955 | 3,665 | 3,462 | 3,193 | 3,077 | 3,013 | 2,996 | 2,946 | 3,056 | 3,127 | 3,188 | 3,362 | 3,585 | 3,779 | 4,015 | 4,286 | 4,475 | 4,656 | 4,798 | 4,873 |
| 75～79歳 | 4,728 | 4,648 | 4,403 | 4,162 | 3,937 | 3,667 | 3,437 | 3,184 | 3,008 | 2,770 | 2,679 | 2,622 | 2,608 | 2,560 | 2,650 | 2,709 | 2,765 | 2,921 | 3,128 | 3,290 | 3,507 |
| 80～84歳 | 2,756 | 2,780 | 3,070 | 3,176 | 3,384 | 3,586 | 3,565 | 3,400 | 3,237 | 3,079 | 2,873 | 2,708 | 2,518 | 2,369 | 2,192 | 2,132 | 2,089 | 2,069 | 2,015 | 2,088 | 2,133 |
| 85～89歳 | 1,485 | 1,496 | 1,571 | 1,717 | 1,753 | 1,702 | 1,778 | 2,002 | 2,088 | 2,257 | 2,406 | 2,387 | 2,289 | 2,211 | 2,114 | 1,980 | 1,869 | 1,749 | 1,643 | 1,528 | 1,491 |
| 90～94歳 | 708 | 624 | 612 | 599 | 607 | 636 | 676 | 722 | 810 | 822 | 800 | 854 | 992 | 1,051 | 1,149 | 1,224 | 1,218 | 1,186 | 1,154 | 1,109 | 1,044 |
| 95～100歳 | 256 | 179 | 183 | 159 | 164 | 163 | 164 | 160 | 155 | 163 | 172 | 191 | 213 | 240 | 246 | 243 | 272 | 333 | 357 | 398 | 421 |
| 100歳以上 | 25 | 12 | 8 | 13 | 11 | 11 | 9 | 10 | 10 | 11 | 11 | 10 | 11 | 12 | 13 | 15 | 18 | 21 | 26 | 28 | 29 |

2 大井沢小学校区

(1) 児童数と学級数の実績と見通し

大井沢小学校区における児童数と学級数の見通しは、下表に示す通りとなります。5年後の令和12年度には児童数304人(18学級)、10年後の令和17年度には児童数272人(18学級)、20年後の令和27年度には児童数259人(17学級)となると見込まれます。

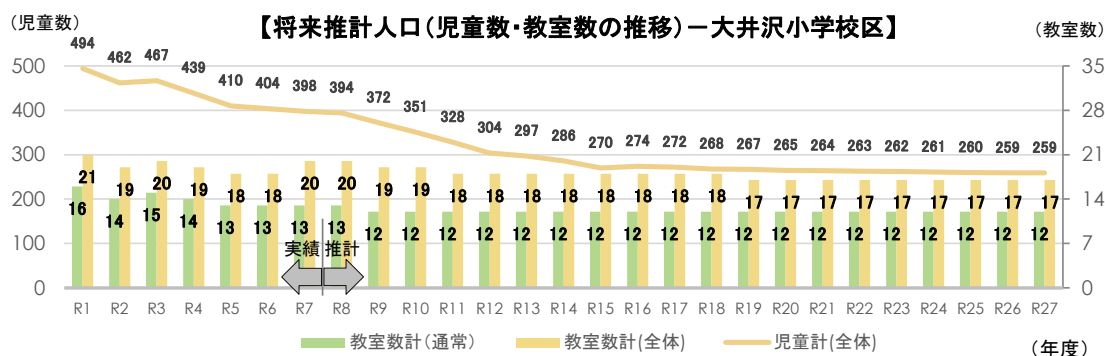


表2-1 大井沢小学校区における児童数と学級数の実績と見通し

| | 1年生 | | 2年生 | | 3年生 | | 4年生 | | 5年生 | | 6年生 | | 特別支援学級 | | 児童数合計 | | | 実学級数 | | | |
|--------|-----|-----|-----|-----|-----|-----|-----|-----|-----|-----|-----|-----|--------|-----|-------|------|-----|------|------|----|--|
| | 児童数 | 学級数 | 児童数 | 学級数 | 児童数 | 学級数 | 児童数 | 学級数 | 児童数 | 学級数 | 児童数 | 学級数 | 児童数 | 学級数 | 通常 | 特別支援 | 合計 | 通常 | 特別支援 | 合計 | |
| (実績) | | | | | | | | | | | | | | | | | | | | | |
| 令和元年度 | 58 | 2 | 75 | 3 | 89 | 3 | 90 | 3 | 68 | 2 | 88 | 3 | 26 | 5 | 468 | 26 | 494 | 16 | 5 | 21 | |
| 令和2年度 | 60 | 2 | 53 | 2 | 72 | 2 | 91 | 3 | 89 | 3 | 69 | 2 | 28 | 5 | 434 | 28 | 462 | 14 | 5 | 19 | |
| 令和3年度 | 78 | 3 | 59 | 2 | 53 | 2 | 68 | 2 | 91 | 3 | 88 | 3 | 30 | 5 | 437 | 30 | 467 | 15 | 5 | 20 | |
| 令和4年度 | 60 | 2 | 76 | 3 | 60 | 2 | 54 | 2 | 70 | 2 | 93 | 3 | 26 | 5 | 413 | 26 | 439 | 14 | 5 | 19 | |
| 令和5年度 | 66 | 2 | 57 | 2 | 76 | 3 | 58 | 2 | 54 | 2 | 69 | 2 | 30 | 5 | 380 | 30 | 410 | 13 | 5 | 18 | |
| 令和6年度 | 70 | 2 | 65 | 2 | 58 | 2 | 77 | 3 | 54 | 2 | 54 | 2 | 26 | 5 | 378 | 26 | 404 | 13 | 5 | 18 | |
| 令和7年度 | 49 | 2 | 67 | 2 | 60 | 2 | 55 | 2 | 79 | 3 | 50 | 2 | 38 | 7 | 360 | 38 | 398 | 13 | 7 | 20 | |
| (推計) | | | | | | | | | | | | | | | | | | | | | |
| 令和8年度 | 51 | 2 | 48 | 2 | 67 | 2 | 60 | 2 | 55 | 2 | 79 | 3 | 34 | 7 | 360 | 34 | 394 | 13 | 7 | 20 | |
| 令和9年度 | 55 | 2 | 51 | 2 | 48 | 2 | 67 | 2 | 60 | 2 | 55 | 2 | 36 | 7 | 336 | 36 | 372 | 12 | 7 | 19 | |
| 令和10年度 | 36 | 2 | 55 | 2 | 51 | 2 | 48 | 2 | 67 | 2 | 60 | 2 | 34 | 7 | 317 | 34 | 351 | 12 | 7 | 19 | |
| 令和11年度 | 42 | 2 | 36 | 2 | 55 | 2 | 51 | 2 | 49 | 2 | 67 | 2 | 28 | 6 | 300 | 28 | 328 | 12 | 6 | 18 | |
| 令和12年度 | 42 | 2 | 42 | 2 | 36 | 2 | 55 | 2 | 51 | 2 | 49 | 2 | 29 | 6 | 275 | 29 | 304 | 12 | 6 | 18 | |
| 令和13年度 | 41 | 2 | 42 | 2 | 42 | 2 | 36 | 2 | 55 | 2 | 51 | 2 | 30 | 6 | 267 | 30 | 297 | 12 | 6 | 18 | |
| 令和14年度 | 40 | 2 | 41 | 2 | 42 | 2 | 42 | 2 | 36 | 2 | 55 | 2 | 30 | 6 | 256 | 30 | 286 | 12 | 6 | 18 | |
| 令和15年度 | 40 | 2 | 40 | 2 | 41 | 2 | 42 | 2 | 42 | 2 | 37 | 2 | 28 | 6 | 242 | 28 | 270 | 12 | 6 | 18 | |
| 令和16年度 | 40 | 2 | 40 | 2 | 40 | 2 | 41 | 2 | 42 | 2 | 42 | 2 | 29 | 6 | 245 | 29 | 274 | 12 | 6 | 18 | |
| 令和17年度 | 40 | 2 | 40 | 2 | 40 | 2 | 40 | 2 | 41 | 2 | 43 | 2 | 28 | 6 | 244 | 28 | 272 | 12 | 6 | 18 | |
| 令和18年度 | 40 | 2 | 40 | 2 | 40 | 2 | 40 | 2 | 40 | 2 | 41 | 2 | 27 | 6 | 241 | 27 | 268 | 12 | 6 | 18 | |
| 令和19年度 | 40 | 2 | 40 | 2 | 40 | 2 | 40 | 2 | 40 | 2 | 41 | 2 | 26 | 5 | 241 | 26 | 267 | 12 | 5 | 17 | |
| 令和20年度 | 40 | 2 | 40 | 2 | 40 | 2 | 40 | 2 | 40 | 2 | 40 | 2 | 25 | 5 | 240 | 25 | 265 | 12 | 5 | 17 | |
| 令和21年度 | 39 | 2 | 40 | 2 | 40 | 2 | 40 | 2 | 40 | 2 | 40 | 2 | 25 | 5 | 239 | 25 | 264 | 12 | 5 | 17 | |
| 令和22年度 | 40 | 2 | 39 | 2 | 40 | 2 | 40 | 2 | 40 | 2 | 40 | 2 | 24 | 5 | 239 | 24 | 263 | 12 | 5 | 17 | |
| 令和23年度 | 39 | 2 | 40 | 2 | 39 | 2 | 40 | 2 | 40 | 2 | 40 | 2 | 24 | 5 | 238 | 24 | 262 | 12 | 5 | 17 | |
| 令和24年度 | 39 | 2 | 39 | 2 | 40 | 2 | 39 | 2 | 40 | 2 | 40 | 2 | 24 | 5 | 237 | 24 | 261 | 12 | 5 | 17 | |
| 令和25年度 | 39 | 2 | 39 | 2 | 39 | 2 | 40 | 2 | 39 | 2 | 40 | 2 | 24 | 5 | 236 | 24 | 260 | 12 | 5 | 17 | |
| 令和26年度 | 39 | 2 | 39 | 2 | 39 | 2 | 39 | 2 | 40 | 2 | 39 | 2 | 24 | 5 | 235 | 24 | 259 | 12 | 5 | 17 | |
| 令和27年度 | 39 | 2 | 39 | 2 | 39 | 2 | 39 | 2 | 39 | 2 | 40 | 2 | 24 | 5 | 235 | 24 | 259 | 12 | 5 | 17 | |

各年度5月1日現在

(2) 推計にあたって設定した各種係数

推計にあたって設定した各種係数は以下の通りとなります。将来の値については不確定の為、統計人口と通常教室に通う児童数の乖離係数(α)及び通常教室と全体教室に通う児童数の乖離係数(β)については、直近の令和7年度の各年齢の平均より算出しました。α・βとも将来もこの係数が今後も続くと仮定して推計を行いました。

表2-2 統計人口と通常教室に通う児童数の乖離係数(α)

| 対象年齢 | R1 | R2 | R3 | R4 | R5 | R6 | R7 |
|-------|------|------|------|------|------|------|------|
| 1学年 | 0.69 | 0.95 | 1.26 | 0.76 | 1.06 | 0.95 | 0.88 |
| 2学年 | 0.79 | 0.62 | 0.95 | 1.23 | 0.69 | 0.82 | 0.89 |
| 3学年 | 0.93 | 0.75 | 0.63 | 0.97 | 1.19 | 0.88 | 0.78 |
| 4学年 | 1.00 | 0.92 | 0.69 | 0.64 | 0.92 | 0.88 | 0.83 |
| 5学年 | 0.71 | 1.03 | 0.92 | 0.71 | 0.61 | 0.92 | 0.91 |
| 6学年 | 0.78 | 0.71 | 1.05 | 0.96 | 0.70 | 0.84 | 0.86 |
| 係数(α) | 0.82 | 0.83 | 0.92 | 0.88 | 0.86 | 0.88 | 0.86 |

※α値はR7年の各年齢の平均より算出
※小1～小6の実績値が影響する将来値は実績値を反映させたαを採用している。

表2-3 統計人口と通常+特別教室に通う児童数の乖離係数(β)

| 対象年齢 | R1 | R2 | R3 | R4 | R5 | R6 | R7 |
|-------|------|------|------|------|------|------|------|
| 1学年 | 0.69 | 0.97 | 1.32 | 0.77 | 1.13 | 0.95 | 0.95 |
| 2学年 | 0.81 | 0.65 | 0.97 | 1.34 | 0.73 | 0.91 | 0.95 |
| 3学年 | 1.00 | 0.80 | 0.67 | 1.00 | 1.30 | 0.95 | 0.92 |
| 4学年 | 1.07 | 0.99 | 0.78 | 0.68 | 0.97 | 0.93 | 0.92 |
| 5学年 | 0.78 | 1.12 | 0.99 | 0.80 | 0.66 | 1.00 | 0.95 |
| 6学年 | 0.81 | 0.77 | 1.13 | 1.01 | 0.78 | 0.91 | 1.00 |
| 係数(β) | 0.86 | 0.88 | 0.98 | 0.93 | 0.93 | 0.94 | 0.95 |

※β値はR7年の各年齢の平均より算出
※小1～小6の実績値が影響する将来値は実績値を反映させたβを採用している。

(3) 児童数の推計の基礎データとなる人口等推計結果

児童数の推計の基礎データとなる大井沢小学校区に関する人口等推計結果を以下に示します。その推移をみると、大井沢小学校区の人口は、5年後の令和12年度には7,120人、10年後の令和17年度には6,708人、20年後の令和27年度には6,109人と見込まれます。

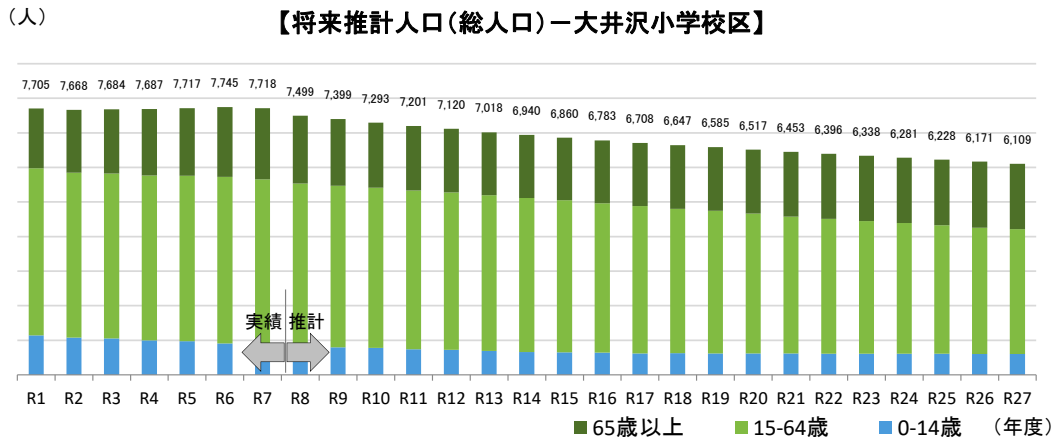


表2-4 将来人口推計結果(総人口及び年齢3階層)

| | 2025 | 2026 | 2027 | 2028 | 2029 | 2030 | 2031 | 2032 | 2033 | 2034 | 2035 | 2036 | 2037 | 2038 | 2039 | 2040 | 2041 | 2042 | 2043 | 2044 | 2045 |
|-------------------|-------|-------|-------|-------|-------|-------|-------|-------|-------|-------|-------|-------|-------|-------|-------|-------|-------|-------|-------|-------|-------|
| | R7 | R8 | R9 | R10 | R11 | R12 | R13 | R14 | R15 | R16 | R17 | R18 | R19 | R20 | R21 | R22 | R23 | R24 | R25 | R26 | R27 |
| | (実績) | (推計) | (推計) | (推計) | (推計) | (推計) | (推計) | (推計) | (推計) | (推計) | (推計) | (推計) | (推計) | (推計) | (推計) | (推計) | (推計) | (推計) | (推計) | (推計) | (推計) |
| 【総人口(男女計)】 | | | | | | | | | | | | | | | | | | | | | |
| 総数 | 7,718 | 7,499 | 7,399 | 7,293 | 7,201 | 7,120 | 7,018 | 6,940 | 6,860 | 6,783 | 6,708 | 6,647 | 6,585 | 6,517 | 6,453 | 6,396 | 6,338 | 6,281 | 6,228 | 6,171 | 6,109 |
| 0～14歳 | 857 | 815 | 796 | 783 | 742 | 725 | 693 | 662 | 653 | 642 | 622 | 627 | 622 | 620 | 617 | 612 | 609 | 607 | 607 | 604 | 601 |
| 15～64歳 | 4,799 | 4,718 | 4,675 | 4,628 | 4,587 | 4,550 | 4,499 | 4,453 | 4,398 | 4,320 | 4,263 | 4,178 | 4,122 | 4,044 | 3,960 | 3,897 | 3,842 | 3,787 | 3,719 | 3,652 | 3,611 |
| 65歳以上 | 2,062 | 1,966 | 1,928 | 1,882 | 1,872 | 1,845 | 1,826 | 1,825 | 1,809 | 1,821 | 1,823 | 1,842 | 1,841 | 1,853 | 1,876 | 1,887 | 1,887 | 1,887 | 1,902 | 1,915 | 1,897 |
| 0～14歳割合 | 11.1% | 10.9% | 10.8% | 10.7% | 10.3% | 10.2% | 9.9% | 9.5% | 9.5% | 9.5% | 9.3% | 9.4% | 9.4% | 9.5% | 9.6% | 9.6% | 9.6% | 9.7% | 9.7% | 9.8% | 9.8% |
| 15～64歳割合 | 62.2% | 62.9% | 63.2% | 63.5% | 63.7% | 63.9% | 64.1% | 64.2% | 64.1% | 63.7% | 63.6% | 62.9% | 62.6% | 62.1% | 61.4% | 60.9% | 60.6% | 60.3% | 59.7% | 59.2% | 59.1% |
| 65歳以上割合 | 26.7% | 26.2% | 26.1% | 25.8% | 26.0% | 25.9% | 26.0% | 26.3% | 26.4% | 26.8% | 27.2% | 27.7% | 28.0% | 28.4% | 29.1% | 29.5% | 29.8% | 30.0% | 30.5% | 31.0% | 31.1% |

表2-5 将来人口推計結果(5歳階級別)

| | 2025 | 2026 | 2027 | 2028 | 2029 | 2030 | 2031 | 2032 | 2033 | 2034 | 2035 | 2036 | 2037 | 2038 | 2039 | 2040 | 2041 | 2042 | 2043 | 2044 | 2045 |
|---------------------|-------|-------|-------|-------|-------|-------|-------|-------|-------|-------|-------|-------|-------|-------|-------|-------|-------|-------|-------|-------|-------|
| | R7 | R8 | R9 | R10 | R11 | R12 | R13 | R14 | R15 | R16 | R17 | R18 | R19 | R20 | R21 | R22 | R23 | R24 | R25 | R26 | R27 |
| | (実績) | (推計) | (推計) | (推計) | (推計) | (推計) | (推計) | (推計) | (推計) | (推計) | (推計) | (推計) | (推計) | (推計) | (推計) | (推計) | (推計) | (推計) | (推計) | (推計) | (推計) |
| 【5歳階級別(男女計)】 | | | | | | | | | | | | | | | | | | | | | |
| 総数 | 7,718 | 7,499 | 7,399 | 7,293 | 7,201 | 7,120 | 7,018 | 6,940 | 6,860 | 6,783 | 6,708 | 6,647 | 6,585 | 6,517 | 6,453 | 6,396 | 6,338 | 6,281 | 6,228 | 6,171 | 6,109 |
| 0~4歳 | 165 | 168 | 166 | 163 | 161 | 160 | 159 | 158 | 156 | 158 | 157 | 157 | 157 | 157 | 157 | 155 | 154 | 153 | 153 | 153 | 152 |
| 5~9歳 | 329 | 291 | 267 | 260 | 248 | 232 | 237 | 233 | 230 | 229 | 228 | 228 | 225 | 226 | 225 | 224 | 223 | 223 | 223 | 222 | 221 |
| 10~14歳 | 363 | 356 | 363 | 360 | 333 | 333 | 297 | 271 | 267 | 255 | 237 | 242 | 240 | 237 | 235 | 232 | 231 | 231 | 231 | 229 | 228 |
| 15~19歳 | 516 | 469 | 435 | 403 | 383 | 352 | 347 | 356 | 353 | 327 | 325 | 291 | 268 | 261 | 251 | 237 | 239 | 235 | 233 | 231 | 230 |
| 20~24歳 | 462 | 474 | 461 | 445 | 438 | 433 | 398 | 368 | 340 | 325 | 300 | 299 | 305 | 301 | 277 | 277 | 250 | 230 | 222 | 216 | 203 |
| 25~29歳 | 311 | 322 | 361 | 368 | 396 | 389 | 405 | 393 | 384 | 378 | 375 | 347 | 320 | 299 | 285 | 263 | 259 | 266 | 267 | 246 | 246 |
| 30~34歳 | 327 | 329 | 308 | 324 | 308 | 332 | 347 | 391 | 406 | 435 | 428 | 446 | 435 | 428 | 420 | 420 | 386 | 363 | 340 | 321 | 294 |
| 35~39歳 | 359 | 357 | 362 | 359 | 386 | 382 | 388 | 364 | 384 | 364 | 391 | 413 | 468 | 484 | 517 | 509 | 531 | 519 | 512 | 501 | 500 |
| 40~44歳 | 486 | 460 | 432 | 411 | 380 | 373 | 376 | 381 | 375 | 407 | 400 | 409 | 383 | 401 | 383 | 411 | 436 | 490 | 506 | 541 | 533 |
| 45~49歳 | 603 | 573 | 558 | 516 | 487 | 479 | 454 | 428 | 408 | 379 | 372 | 373 | 377 | 372 | 404 | 396 | 404 | 377 | 398 | 380 | 410 |
| 50~54歳 | 673 | 639 | 644 | 639 | 620 | 594 | 567 | 552 | 509 | 480 | 472 | 449 | 423 | 404 | 373 | 366 | 368 | 375 | 368 | 399 | 394 |
| 55~59歳 | 596 | 619 | 619 | 640 | 646 | 648 | 621 | 627 | 622 | 602 | 576 | 552 | 539 | 496 | 468 | 462 | 437 | 412 | 393 | 365 | 356 |
| 60~64歳 | 466 | 476 | 495 | 523 | 543 | 568 | 596 | 593 | 617 | 623 | 624 | 599 | 604 | 598 | 582 | 556 | 532 | 520 | 480 | 452 | 445 |
| 65~69歳 | 435 | 422 | 428 | 416 | 447 | 438 | 450 | 471 | 494 | 515 | 537 | 565 | 565 | 584 | 588 | 592 | 566 | 570 | 569 | 552 | 528 |
| 70~74歳 | 544 | 498 | 444 | 438 | 392 | 387 | 379 | 386 | 372 | 397 | 390 | 405 | 423 | 441 | 462 | 486 | 506 | 504 | 525 | 528 | 528 |
| 75~79歳 | 498 | 504 | 510 | 484 | 481 | 441 | 409 | 366 | 362 | 324 | 323 | 315 | 318 | 309 | 329 | 319 | 334 | 348 | 363 | 382 | 402 |
| 80~84歳 | 296 | 287 | 308 | 302 | 314 | 354 | 361 | 364 | 343 | 342 | 313 | 292 | 264 | 260 | 236 | 237 | 233 | 233 | 226 | 241 | 232 |
| 85~89歳 | 163 | 168 | 157 | 170 | 167 | 157 | 157 | 170 | 164 | 172 | 196 | 198 | 201 | 187 | 188 | 171 | 163 | 147 | 145 | 133 | 135 |
| 90~94歳 | 86 | 66 | 68 | 65 | 65 | 63 | 67 | 64 | 71 | 67 | 61 | 64 | 67 | 68 | 69 | 79 | 81 | 81 | 71 | 75 | 67 |
| 95~100歳 | 37 | 20 | 13 | 7 | 6 | 5 | 3 | 4 | 3 | 4 | 3 | 3 | 3 | 4 | 4 | 3 | 4 | 4 | 3 | 4 | 5 |
| 100歳以上 | 3 | 1 | 0 | 0 | 0 | 0 | 0 | 0 | 0 | 0 | 0 | 0 | 0 | 0 | 0 | 0 | 0 | 0 | 0 | 0 | 0 |

表2-6 対象学年児童数(実績及び推計)

| | 2025 | 2026 | 2027 | 2028 | 2029 | 2030 | 2031 | 2032 | 2033 | 2034 | 2035 | 2036 | 2037 | 2038 | 2039 | 2040 | 2041 | 2042 | 2043 | 2044 | 2045 |
|--------|------|------|------|------|------|------|------|------|------|------|------|------|------|------|------|------|------|------|------|------|------|
| | R7 | R8 | R9 | R10 | R11 | R12 | R13 | R14 | R15 | R16 | R17 | R18 | R19 | R20 | R21 | R22 | R23 | R24 | R25 | R26 | R27 |
| | (実績) | (推計) | (推計) | (推計) | (推計) | (推計) | (推計) | (推計) | (推計) | (推計) | (推計) | (推計) | (推計) | (推計) | (推計) | (推計) | (推計) | (推計) | (推計) | (推計) | (推計) |
| 対象年齢 | | | | | | | | | | | | | | | | | | | | | |
| 0歳児クラス | 1 | 2 | 2 | 2 | 2 | 2 | 2 | 2 | 2 | 2 | 2 | 2 | 2 | 2 | 2 | 2 | 2 | 2 | 2 | 2 | 2 |
| 1歳児クラス | 38 | 37 | 35 | 35 | 36 | 36 | 36 | 36 | 34 | 36 | 35 | 35 | 35 | 35 | 35 | 34 | 34 | 34 | 34 | 34 | 33 |
| 2歳児クラス | 42 | 40 | 40 | 39 | 39 | 38 | 38 | 38 | 38 | 38 | 38 | 38 | 38 | 38 | 38 | 38 | 37 | 37 | 37 | 37 | 37 |
| 3歳児クラス | 44 | 44 | 43 | 42 | 41 | 41 | 40 | 40 | 40 | 40 | 40 | 40 | 40 | 40 | 40 | 40 | 39 | 39 | 39 | 39 | 39 |
| 年少クラス | 40 | 45 | 46 | 45 | 43 | 43 | 43 | 42 | 42 | 42 | 42 | 42 | 42 | 42 | 42 | 41 | 42 | 41 | 41 | 41 | 41 |
| 年中クラス | 62 | 40 | 47 | 47 | 45 | 45 | 44 | 44 | 44 | 44 | 44 | 44 | 43 | 44 | 43 | 44 | 43 | 43 | 43 | 43 | 43 |
| 年長クラス | 59 | 62 | 42 | 48 | 48 | 47 | 47 | 45 | 45 | 45 | 45 | 46 | 44 | 44 | 45 | 44 | 45 | 44 | 45 | 44 | 43 |
| 1学年対象 | 56 | 59 | 64 | 42 | 49 | 49 | 48 | 47 | 46 | 46 | 46 | 46 | 46 | 46 | 45 | 46 | 45 | 45 | 45 | 45 | 45 |
| 2学年対象 | 75 | 55 | 59 | 64 | 42 | 49 | 49 | 48 | 47 | 47 | 46 | 46 | 46 | 46 | 46 | 45 | 46 | 45 | 45 | 45 | 45 |
| 3学年対象 | 77 | 75 | 55 | 59 | 64 | 42 | 49 | 49 | 48 | 47 | 47 | 46 | 46 | 46 | 46 | 46 | 45 | 46 | 45 | 45 | 45 |
| 4学年対象 | 66 | 77 | 75 | 55 | 59 | 64 | 42 | 49 | 49 | 48 | 47 | 47 | 46 | 46 | 46 | 46 | 46 | 45 | 46 | 45 | 45 |
| 5学年対象 | 87 | 66 | 77 | 75 | 56 | 59 | 64 | 42 | 49 | 49 | 48 | 47 | 47 | 46 | 46 | 46 | 46 | 46 | 45 | 46 | 45 |
| 6学年対象 | 58 | 87 | 66 | 77 | 75 | 56 | 59 | 64 | 43 | 49 | 50 | 48 | 48 | 47 | 47 | 46 | 46 | 46 | 46 | 45 | 46 |

3 大野小学校区

(1) 児童数と学級数の実績と見通し

大野小学校区における児童数と学級数の見通しは、下表に示す通りとなります。5年後の令和12年度には児童数122人(8学級)、10年後の令和17年度には児童数98人(8学級)、20年後の令和27年度には児童数87人(8学級)となると見込まれます。

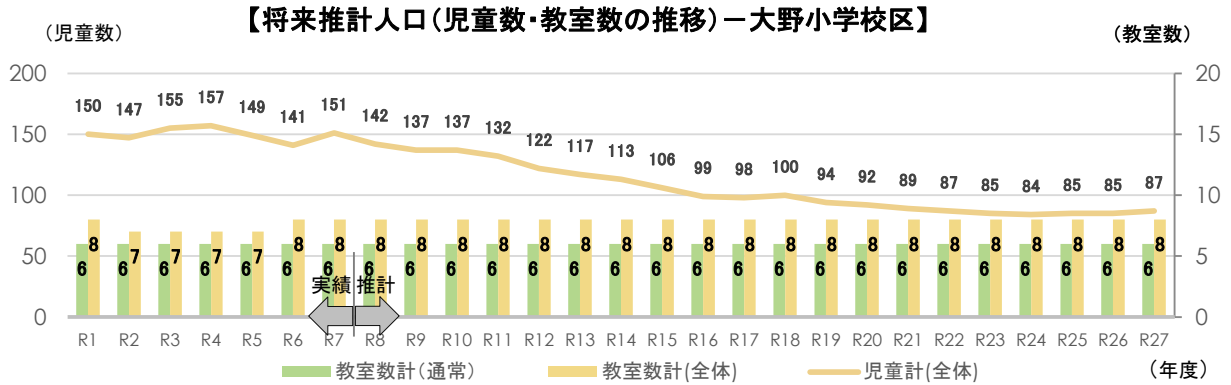


表3-1 大野小学校区における児童数と学級数の実績と見通し

| | 1年生 | | 2年生 | | 3年生 | | 4年生 | | 5年生 | | 6年生 | | 特別支援学級 | | 児童数合計 | | | 実学級数 | | | |
|--------|-----|-----|-----|-----|-----|-----|-----|-----|-----|-----|-----|-----|--------|-----|-------|------|-----|------|------|----|--|
| | 児童数 | 学級数 | 児童数 | 学級数 | 児童数 | 学級数 | 児童数 | 学級数 | 児童数 | 学級数 | 児童数 | 学級数 | 児童数 | 学級数 | 通常 | 特別支援 | 合計 | 通常 | 特別支援 | 合計 | |
| (実績) | | | | | | | | | | | | | | | | | | | | | |
| 令和元年度 | 16 | 1 | 29 | 1 | 31 | 1 | 24 | 1 | 21 | 1 | 26 | 1 | 3 | 1 | 147 | 3 | 150 | 6 | 1 | 7 | |
| 令和2年度 | 25 | 1 | 16 | 1 | 28 | 1 | 31 | 1 | 23 | 1 | 22 | 1 | 3 | 1 | 145 | 3 | 148 | 6 | 1 | 7 | |
| 令和3年度 | 27 | 1 | 26 | 1 | 17 | 1 | 27 | 1 | 31 | 1 | 24 | 1 | 2 | 1 | 152 | 2 | 154 | 6 | 1 | 7 | |
| 令和4年度 | 24 | 1 | 27 | 1 | 25 | 1 | 18 | 1 | 28 | 1 | 31 | 1 | 3 | 1 | 153 | 3 | 156 | 6 | 1 | 7 | |
| 令和5年度 | 23 | 1 | 24 | 1 | 26 | 1 | 22 | 1 | 18 | 1 | 27 | 1 | 4 | 2 | 140 | 4 | 144 | 6 | 2 | 8 | |
| 令和6年度 | 21 | 1 | 22 | 1 | 24 | 1 | 26 | 1 | 20 | 1 | 17 | 1 | 11 | 2 | 130 | 11 | 141 | 6 | 2 | 8 | |
| 令和7年度 | 25 | 1 | 21 | 1 | 23 | 1 | 25 | 1 | 26 | 1 | 21 | 1 | 10 | 2 | 141 | 10 | 151 | 6 | 2 | 8 | |
| (推計) | | | | | | | | | | | | | | | | | | | | | |
| 令和8年度 | 18 | 1 | 25 | 1 | 20 | 1 | 22 | 1 | 24 | 1 | 26 | 1 | 7 | 2 | 135 | 7 | 142 | 6 | 2 | 8 | |
| 令和9年度 | 21 | 1 | 18 | 1 | 25 | 1 | 20 | 1 | 22 | 1 | 24 | 1 | 7 | 2 | 130 | 7 | 137 | 6 | 2 | 8 | |
| 令和10年度 | 20 | 1 | 22 | 1 | 19 | 1 | 25 | 1 | 20 | 1 | 22 | 1 | 9 | 2 | 128 | 9 | 137 | 6 | 2 | 8 | |
| 令和11年度 | 16 | 1 | 20 | 1 | 22 | 1 | 19 | 1 | 25 | 1 | 21 | 1 | 9 | 2 | 123 | 9 | 132 | 6 | 2 | 8 | |
| 令和12年度 | 11 | 1 | 16 | 1 | 20 | 1 | 22 | 1 | 19 | 1 | 25 | 1 | 9 | 2 | 113 | 9 | 122 | 6 | 2 | 8 | |
| 令和13年度 | 18 | 1 | 11 | 1 | 16 | 1 | 20 | 1 | 23 | 1 | 19 | 1 | 10 | 2 | 107 | 10 | 117 | 6 | 2 | 8 | |
| 令和14年度 | 16 | 1 | 18 | 1 | 11 | 1 | 16 | 1 | 20 | 1 | 23 | 1 | 9 | 2 | 104 | 9 | 113 | 6 | 2 | 8 | |
| 令和15年度 | 15 | 1 | 17 | 1 | 18 | 1 | 11 | 1 | 16 | 1 | 21 | 1 | 8 | 2 | 98 | 8 | 106 | 6 | 2 | 8 | |
| 令和16年度 | 15 | 1 | 15 | 1 | 17 | 1 | 18 | 1 | 11 | 1 | 16 | 1 | 7 | 2 | 92 | 7 | 99 | 6 | 2 | 8 | |
| 令和17年度 | 13 | 1 | 15 | 1 | 15 | 1 | 17 | 1 | 19 | 1 | 12 | 1 | 7 | 2 | 91 | 7 | 98 | 6 | 2 | 8 | |
| 令和18年度 | 13 | 1 | 14 | 1 | 15 | 1 | 15 | 1 | 17 | 1 | 19 | 1 | 7 | 2 | 93 | 7 | 100 | 6 | 2 | 8 | |
| 令和19年度 | 13 | 1 | 14 | 1 | 14 | 1 | 15 | 1 | 15 | 1 | 17 | 1 | 6 | 2 | 88 | 6 | 94 | 6 | 2 | 8 | |
| 令和20年度 | 13 | 1 | 13 | 1 | 14 | 1 | 15 | 1 | 15 | 1 | 16 | 1 | 6 | 2 | 86 | 6 | 92 | 6 | 2 | 8 | |
| 令和21年度 | 13 | 1 | 13 | 1 | 13 | 1 | 14 | 1 | 15 | 1 | 15 | 1 | 6 | 2 | 83 | 6 | 89 | 6 | 2 | 8 | |
| 令和22年度 | 13 | 1 | 13 | 1 | 13 | 1 | 13 | 1 | 14 | 1 | 15 | 1 | 6 | 2 | 81 | 6 | 87 | 6 | 2 | 8 | |
| 令和23年度 | 13 | 1 | 13 | 1 | 13 | 1 | 13 | 1 | 13 | 1 | 14 | 1 | 6 | 2 | 79 | 6 | 85 | 6 | 2 | 8 | |
| 令和24年度 | 13 | 1 | 13 | 1 | 13 | 1 | 13 | 1 | 13 | 1 | 13 | 1 | 6 | 2 | 78 | 6 | 84 | 6 | 2 | 8 | |
| 令和25年度 | 13 | 1 | 13 | 1 | 13 | 1 | 13 | 1 | 13 | 1 | 14 | 1 | 6 | 2 | 79 | 6 | 85 | 6 | 2 | 8 | |
| 令和26年度 | 13 | 1 | 13 | 1 | 13 | 1 | 13 | 1 | 13 | 1 | 14 | 1 | 6 | 2 | 79 | 6 | 85 | 6 | 2 | 8 | |
| 令和27年度 | 13 | 1 | 13 | 1 | 13 | 1 | 14 | 1 | 14 | 1 | 14 | 1 | 6 | 2 | 81 | 6 | 87 | 6 | 2 | 8 | |

各年度5月1日現在

(2) 推計にあたって設定した各種係数

推計にあたって設定した各種係数は以下の通りとなります。将来の値については不確定の為、統計人口と通常教室に通う児童数の乖離係数(α)及び通常教室と全体教室に通う児童数の乖離係数(β)については、直近の令和7年度の各年齢の平均より算出しました。α・βとも将来もこの係数が今後も続くと仮定して推計を行いました。

表3-2 統計人口と通常教室に通う児童数の乖離係数(α)

| 対象年齢 | R1 | R2 | R3 | R4 | R5 | R6 | R7 |
|-------|------|------|------|------|------|------|------|
| 1学年 | 0.53 | 1.04 | 1.00 | 0.71 | 0.82 | 0.88 | 1.25 |
| 2学年 | 0.75 | 0.57 | 1.08 | 0.96 | 0.69 | 0.92 | 0.88 |
| 3学年 | 1.14 | 0.72 | 0.61 | 0.96 | 0.93 | 0.89 | 0.92 |
| 4学年 | 0.82 | 1.15 | 0.64 | 0.62 | 0.81 | 0.84 | 0.93 |
| 5学年 | 0.68 | 0.79 | 1.15 | 0.67 | 0.60 | 0.69 | 0.90 |
| 6学年 | 0.95 | 0.71 | 0.86 | 1.11 | 0.63 | 0.74 | 0.66 |
| 係数(α) | 0.81 | 0.83 | 0.89 | 0.84 | 0.75 | 0.83 | 0.92 |

※α値はR7年の各年齢の平均より算出
※小1～小6の実績値が影響する将来値は実績値を反映させたαを採用している。

表3-3 統計人口と通常+特別教室に通う児童数の乖離係数(β)

| 対象年齢 | R1 | R2 | R3 | R4 | R5 | R6 | R7 |
|-------|------|------|------|------|------|------|------|
| 1学年 | 0.53 | 1.04 | 1.00 | 0.74 | 0.82 | 0.92 | 1.30 |
| 2学年 | 0.75 | 0.57 | 1.08 | 0.96 | 0.71 | 0.96 | 0.92 |
| 3学年 | 1.14 | 0.74 | 0.61 | 1.00 | 1.00 | 0.93 | 0.96 |
| 4学年 | 0.86 | 1.15 | 0.69 | 0.62 | 0.93 | 0.90 | 0.93 |
| 5学年 | 0.72 | 0.83 | 1.15 | 0.71 | 0.60 | 0.86 | 0.97 |
| 6学年 | 0.99 | 0.71 | 0.89 | 1.11 | 0.70 | 0.78 | 0.81 |
| 係数(β) | 0.83 | 0.84 | 0.90 | 0.86 | 0.79 | 0.89 | 0.98 |

※β値はR7年の各年齢の平均より算出
※小1～小6の実績値が影響する将来値は実績値を反映させたβを採用している。

(3) 児童数の推計の基礎データとなる人口等推計結果

児童数の推計の基礎データとなる大野小学校区に関する人口等推計結果を以下に示します。その推移をみると、大野小学校区の人口は、5年後の令和12年度には2,547人、10年後の令和17年度には2,351人、20年後の令和27年度には2,068人となると見込まれます。

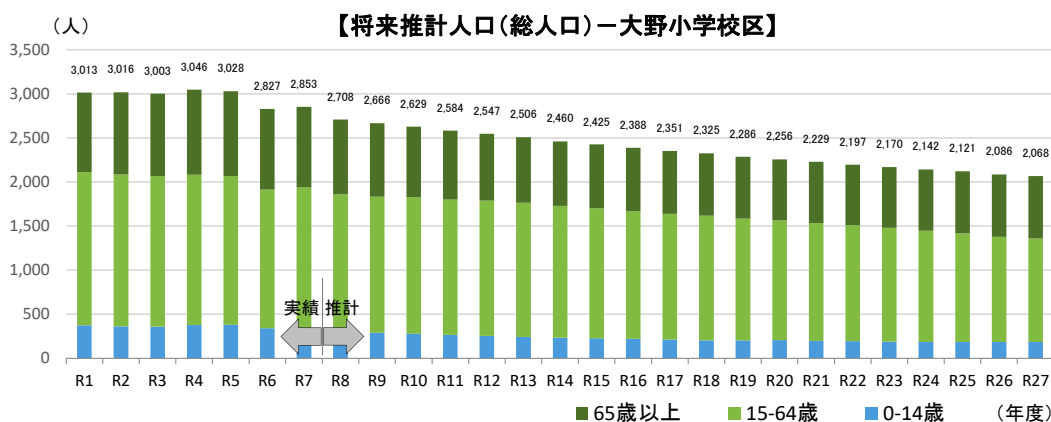


表3-4 将来人口推計結果(総人口及び年齢3階層)

| | 2025 | 2026 | 2027 | 2028 | 2029 | 2030 | 2031 | 2032 | 2033 | 2034 | 2035 | 2036 | 2037 | 2038 | 2039 | 2040 | 2041 | 2042 | 2043 | 2044 | 2045 |
|------------|-------|-------|-------|-------|-------|-------|-------|-------|-------|-------|-------|-------|-------|-------|-------|-------|-------|-------|-------|-------|-------|
| | R7 | R8 | R9 | R10 | R11 | R12 | R13 | R14 | R15 | R16 | R17 | R18 | R19 | R20 | R21 | R22 | R23 | R24 | R25 | R26 | R27 |
| | (実績) | (推計) | (推計) | (推計) | (推計) | (推計) | (推計) | (推計) | (推計) | (推計) | (推計) | (推計) | (推計) | (推計) | (推計) | (推計) | (推計) | (推計) | (推計) | (推計) | (推計) |
| 【総人口(男女計)】 | | | | | | | | | | | | | | | | | | | | | |
| 総数 | 2,853 | 2,708 | 2,666 | 2,629 | 2,584 | 2,547 | 2,506 | 2,460 | 2,425 | 2,388 | 2,351 | 2,325 | 2,286 | 2,256 | 2,229 | 2,197 | 2,170 | 2,142 | 2,121 | 2,086 | 2,068 |
| 0～14歳 | 325 | 299 | 291 | 280 | 268 | 255 | 242 | 233 | 227 | 221 | 211 | 203 | 202 | 205 | 197 | 195 | 189 | 186 | 185 | 184 | 185 |
| 15～64歳 | 1,613 | 1,561 | 1,542 | 1,548 | 1,534 | 1,532 | 1,523 | 1,496 | 1,473 | 1,447 | 1,426 | 1,414 | 1,383 | 1,357 | 1,336 | 1,313 | 1,290 | 1,260 | 1,231 | 1,194 | 1,175 |
| 65歳以上 | 915 | 848 | 833 | 801 | 782 | 760 | 741 | 731 | 725 | 720 | 714 | 708 | 701 | 694 | 696 | 689 | 691 | 696 | 705 | 708 | 708 |
| 0～14歳割合 | 11.4% | 11.0% | 10.9% | 10.6% | 10.4% | 10.0% | 9.7% | 9.5% | 9.4% | 9.3% | 9.0% | 8.7% | 8.9% | 9.1% | 8.9% | 8.9% | 8.7% | 8.7% | 8.7% | 8.8% | 9.0% |
| 15～64歳割合 | 56.5% | 57.7% | 57.9% | 58.9% | 59.4% | 60.1% | 60.8% | 60.8% | 60.7% | 60.6% | 60.6% | 60.8% | 60.5% | 60.1% | 59.9% | 59.8% | 59.4% | 58.8% | 58.0% | 57.2% | 56.8% |
| 65歳以上割合 | 32.1% | 31.3% | 31.3% | 30.5% | 30.3% | 29.8% | 29.6% | 29.7% | 29.9% | 30.1% | 30.4% | 30.4% | 30.7% | 30.8% | 31.2% | 31.4% | 31.8% | 32.5% | 33.2% | 33.9% | 34.2% |

表3-5 将来人口推計結果(5歳階級別)

| | 2025 | 2026 | 2027 | 2028 | 2029 | 2030 | 2031 | 2032 | 2033 | 2034 | 2035 | 2036 | 2037 | 2038 | 2039 | 2040 | 2041 | 2042 | 2043 | 2044 | 2045 |
|---------------------|-------|-------|-------|-------|-------|-------|-------|-------|-------|-------|-------|-------|-------|-------|-------|-------|-------|-------|-------|-------|-------|
| | R7 | R8 | R9 | R10 | R11 | R12 | R13 | R14 | R15 | R16 | R17 | R18 | R19 | R20 | R21 | R22 | R23 | R24 | R25 | R26 | R27 |
| | (実績) | (推計) | (推計) | (推計) | (推計) | (推計) | (推計) | (推計) | (推計) | (推計) | (推計) | (推計) | (推計) | (推計) | (推計) | (推計) | (推計) | (推計) | (推計) | (推計) | (推計) |
| 【5歳階級別(男女計)】 | | | | | | | | | | | | | | | | | | | | | |
| 総数 | 2,853 | 2,708 | 2,666 | 2,629 | 2,584 | 2,547 | 2,506 | 2,460 | 2,425 | 2,388 | 2,351 | 2,325 | 2,286 | 2,256 | 2,229 | 2,197 | 2,170 | 2,142 | 2,121 | 2,086 | 2,068 |
| 0～4歳 | 64 | 58 | 56 | 61 | 56 | 53 | 48 | 48 | 45 | 46 | 46 | 46 | 47 | 47 | 47 | 47 | 45 | 44 | 44 | 43 | 42 |
| 5～9歳 | 113 | 106 | 101 | 96 | 95 | 88 | 82 | 80 | 84 | 78 | 73 | 71 | 71 | 70 | 69 | 70 | 69 | 70 | 69 | 68 | 68 |
| 10～14歳 | 148 | 135 | 134 | 123 | 117 | 114 | 112 | 105 | 98 | 97 | 92 | 86 | 84 | 88 | 81 | 78 | 75 | 72 | 72 | 73 | 75 |
| 15～19歳 | 155 | 154 | 145 | 150 | 148 | 138 | 133 | 133 | 119 | 111 | 108 | 109 | 102 | 95 | 93 | 89 | 83 | 83 | 86 | 78 | 75 |
| 20～24歳 | 134 | 132 | 133 | 124 | 111 | 119 | 122 | 112 | 117 | 116 | 109 | 102 | 101 | 91 | 86 | 84 | 84 | 77 | 71 | 71 | 67 |
| 25～29歳 | 100 | 101 | 94 | 98 | 116 | 116 | 120 | 122 | 113 | 103 | 108 | 111 | 105 | 108 | 108 | 100 | 93 | 91 | 85 | 79 | 79 |
| 30～34歳 | 116 | 99 | 103 | 114 | 97 | 100 | 105 | 99 | 104 | 121 | 119 | 126 | 128 | 120 | 111 | 117 | 120 | 113 | 116 | 114 | 106 |
| 35～39歳 | 129 | 114 | 124 | 117 | 125 | 125 | 112 | 116 | 128 | 111 | 114 | 119 | 112 | 118 | 138 | 137 | 143 | 148 | 140 | 125 | 133 |
| 40～44歳 | 191 | 185 | 162 | 149 | 135 | 129 | 119 | 129 | 123 | 133 | 132 | 119 | 124 | 136 | 116 | 119 | 124 | 116 | 122 | 145 | 144 |
| 45～49歳 | 223 | 214 | 217 | 202 | 195 | 189 | 188 | 164 | 151 | 136 | 131 | 122 | 130 | 126 | 135 | 134 | 122 | 125 | 137 | 118 | 120 |
| 50～54歳 | 206 | 205 | 204 | 213 | 220 | 216 | 212 | 214 | 201 | 194 | 186 | 186 | 161 | 148 | 134 | 129 | 121 | 129 | 123 | 133 | 133 |
| 55～59歳 | 202 | 204 | 201 | 207 | 204 | 203 | 207 | 205 | 211 | 219 | 217 | 213 | 214 | 202 | 197 | 188 | 187 | 163 | 150 | 136 | 130 |
| 60～64歳 | 156 | 153 | 159 | 174 | 183 | 197 | 205 | 202 | 206 | 203 | 202 | 207 | 206 | 213 | 218 | 216 | 213 | 215 | 201 | 195 | 188 |
| 65～69歳 | 174 | 160 | 162 | 148 | 141 | 143 | 146 | 150 | 165 | 174 | 186 | 194 | 191 | 195 | 191 | 188 | 194 | 194 | 203 | 207 | 204 |
| 70～74歳 | 201 | 183 | 173 | 166 | 166 | 150 | 144 | 144 | 133 | 126 | 128 | 130 | 134 | 148 | 156 | 166 | 172 | 171 | 174 | 168 | 168 |
| 75～79歳 | 243 | 230 | 220 | 193 | 183 | 167 | 157 | 146 | 141 | 141 | 129 | 122 | 124 | 112 | 110 | 111 | 111 | 117 | 129 | 135 | 144 |
| 80～84歳 | 146 | 145 | 156 | 164 | 163 | 176 | 170 | 162 | 144 | 136 | 122 | 117 | 108 | 103 | 105 | 95 | 91 | 94 | 83 | 83 | 83 |
| 85～89歳 | 91 | 80 | 76 | 87 | 87 | 79 | 83 | 89 | 97 | 98 | 108 | 102 | 97 | 85 | 79 | 72 | 66 | 62 | 62 | 61 | 54 |
| 90～94歳 | 44 | 40 | 32 | 30 | 30 | 33 | 30 | 30 | 35 | 35 | 31 | 33 | 36 | 39 | 42 | 44 | 41 | 41 | 34 | 31 | 28 |
| 95～100歳 | 16 | 9 | 13 | 12 | 11 | 11 | 10 | 8 | 8 | 8 | 8 | 8 | 9 | 9 | 10 | 9 | 11 | 12 | 13 | 15 | 18 |
| 100歳以上 | 1 | 1 | 1 | 1 | 1 | 1 | 1 | 2 | 2 | 2 | 2 | 2 | 2 | 3 | 3 | 4 | 5 | 5 | 7 | 8 | 9 |

表3-6 対象学年児童数(実績及び推計)

| | 2025 | 2026 | 2027 | 2028 | 2029 | 2030 | 2031 | 2032 | 2033 | 2034 | 2035 | 2036 | 2037 | 2038 | 2039 | 2040 | 2041 | 2042 | 2043 | 2044 | 2045 |
|--------|------|------|------|------|------|------|------|------|------|------|------|------|------|------|------|------|------|------|------|------|------|
| | R7 | R8 | R9 | R10 | R11 | R12 | R13 | R14 | R15 | R16 | R17 | R18 | R19 | R20 | R21 | R22 | R23 | R24 | R25 | R26 | R27 |
| | (実績) | (推計) | (推計) | (推計) | (推計) | (推計) | (推計) | (推計) | (推計) | (推計) | (推計) | (推計) | (推計) | (推計) | (推計) | (推計) | (推計) | (推計) | (推計) | (推計) | (推計) |
| 0歳児クラス | 1 | 2 | 2 | 2 | 2 | 1 | 0 | 0 | 0 | 0 | 0 | 0 | 0 | 0 | 0 | 0 | 0 | 0 | 0 | 0 | 0 |
| 1歳児クラス | 16 | 13 | 11 | 11 | 11 | 11 | 10 | 10 | 10 | 10 | 10 | 10 | 10 | 10 | 10 | 10 | 10 | 9 | 9 | 9 | 9 |
| 2歳児クラス | 11 | 16 | 14 | 13 | 13 | 12 | 11 | 11 | 11 | 11 | 11 | 11 | 11 | 11 | 11 | 11 | 11 | 11 | 11 | 11 | 10 |
| 3歳児クラス | 16 | 11 | 17 | 16 | 14 | 14 | 13 | 13 | 11 | 12 | 12 | 12 | 13 | 13 | 13 | 13 | 11 | 11 | 11 | 11 | 11 |
| 年少クラス | 21 | 16 | 12 | 19 | 16 | 15 | 14 | 14 | 13 | 13 | 13 | 13 | 13 | 13 | 13 | 13 | 13 | 13 | 13 | 13 | 12 |
| 年中クラス | 24 | 20 | 16 | 12 | 20 | 17 | 16 | 15 | 14 | 14 | 13 | 13 | 13 | 13 | 13 | 14 | 13 | 14 | 13 | 13 | 13 |
| 年長クラス | 21 | 23 | 22 | 17 | 12 | 20 | 17 | 16 | 16 | 14 | 14 | 13 | 14 | 14 | 14 | 14 | 14 | 14 | 14 | 14 | 13 |
| 1学年対象 | 20 | 20 | 23 | 22 | 17 | 12 | 20 | 17 | 16 | 16 | 14 | 14 | 14 | 14 | 14 | 14 | 14 | 14 | 14 | 14 | 14 |
| 2学年対象 | 24 | 20 | 20 | 24 | 22 | 17 | 12 | 20 | 18 | 16 | 16 | 15 | 15 | 14 | 14 | 14 | 14 | 14 | 14 | 14 | 14 |
| 3学年対象 | 25 | 23 | 20 | 21 | 24 | 22 | 17 | 12 | 20 | 18 | 16 | 16 | 15 | 15 | 14 | 14 | 14 | 14 | 14 | 14 | 14 |
| 4学年対象 | 27 | 24 | 23 | 20 | 21 | 24 | 22 | 17 | 12 | 20 | 18 | 16 | 16 | 16 | 15 | 14 | 14 | 14 | 14 | 14 | 15 |
| 5学年対象 | 29 | 26 | 24 | 23 | 20 | 21 | 25 | 22 | 17 | 12 | 21 | 18 | 16 | 16 | 16 | 15 | 14 | 14 | 14 | 14 | 15 |
| 6学年対象 | 32 | 29 | 26 | 24 | 24 | 20 | 21 | 25 | 23 | 17 | 13 | 21 | 18 | 17 | 16 | 16 | 15 | 14 | 15 | 15 | 15 |

4 高野小学校区

(1) 児童数と学級数の実績と見通し

高野小学校区における児童数と学級数の見通しは、下表に示す通りとなります。5年後の令和12年度には児童数150人(9学級)、10年後の令和17年度には児童数123人(8学級)、20年後の令和27年度には児童数93人(7学級)となると見込まれます。

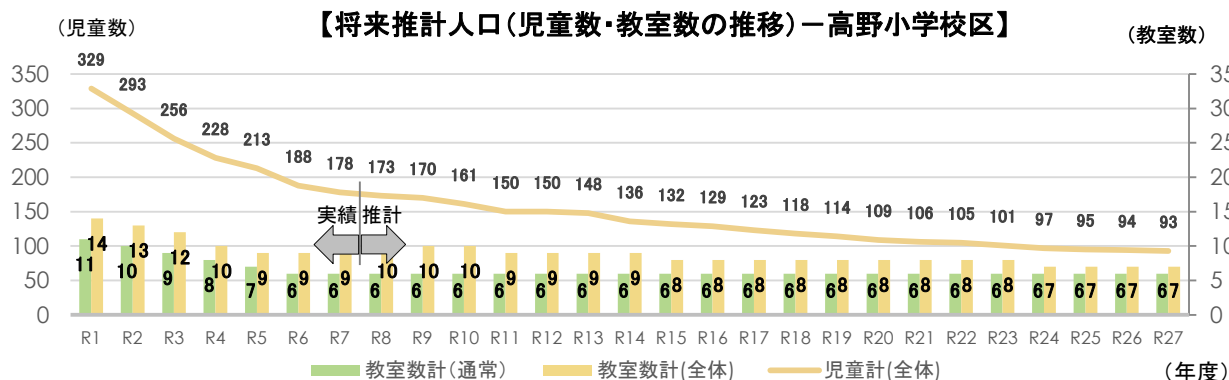


表4-1 高野小学校区における児童数と学級数の実績と見通し

| | 1年生 | | 2年生 | | 3年生 | | 4年生 | | 5年生 | | 6年生 | | 特別支援学級 | | 児童数合計 | | | 実学級数 | | |
|--------|-----|-----|-----|-----|-----|-----|-----|-----|-----|-----|-----|-----|--------|-----|-------|------|-----|------|------|----|
| | 児童数 | 学級数 | 児童数 | 学級数 | 児童数 | 学級数 | 児童数 | 学級数 | 児童数 | 学級数 | 児童数 | 学級数 | 児童数 | 学級数 | 通常 | 特別支援 | 合計 | 通常 | 特別支援 | 合計 |
| (実績) | | | | | | | | | | | | | | | | | | | | |
| 令和元年度 | 35 | 1 | 46 | 2 | 47 | 2 | 55 | 2 | 63 | 2 | 68 | 2 | 15 | 3 | 314 | 15 | 329 | 11 | 3 | 14 |
| 令和2年度 | 33 | 1 | 35 | 1 | 46 | 2 | 46 | 2 | 54 | 2 | 63 | 2 | 16 | 3 | 277 | 16 | 293 | 10 | 3 | 13 |
| 令和3年度 | 28 | 1 | 33 | 1 | 32 | 1 | 46 | 2 | 48 | 2 | 54 | 2 | 15 | 3 | 241 | 15 | 256 | 9 | 3 | 12 |
| 令和4年度 | 26 | 1 | 28 | 1 | 34 | 1 | 32 | 1 | 48 | 2 | 48 | 2 | 12 | 2 | 216 | 12 | 228 | 8 | 2 | 10 |
| 令和5年度 | 33 | 1 | 25 | 1 | 28 | 1 | 32 | 1 | 33 | 1 | 48 | 2 | 14 | 2 | 199 | 14 | 213 | 7 | 2 | 9 |
| 令和6年度 | 22 | 1 | 31 | 1 | 26 | 1 | 27 | 1 | 32 | 1 | 35 | 1 | 15 | 3 | 173 | 15 | 188 | 6 | 3 | 9 |
| 令和7年度 | 23 | 1 | 20 | 1 | 30 | 1 | 27 | 1 | 27 | 1 | 33 | 1 | 18 | 3 | 160 | 18 | 178 | 6 | 3 | 9 |
| (推計) | | | | | | | | | | | | | | | | | | | | |
| 令和8年度 | 30 | 1 | 23 | 1 | 20 | 1 | 29 | 1 | 26 | 1 | 26 | 1 | 19 | 4 | 154 | 19 | 173 | 6 | 4 | 10 |
| 令和9年度 | 21 | 1 | 30 | 1 | 23 | 1 | 20 | 1 | 29 | 1 | 26 | 1 | 21 | 4 | 149 | 21 | 170 | 6 | 4 | 10 |
| 令和10年度 | 18 | 1 | 21 | 1 | 30 | 1 | 23 | 1 | 20 | 1 | 29 | 1 | 20 | 4 | 141 | 20 | 161 | 6 | 4 | 10 |
| 令和11年度 | 22 | 1 | 18 | 1 | 21 | 1 | 30 | 1 | 23 | 1 | 19 | 1 | 17 | 3 | 133 | 17 | 150 | 6 | 3 | 9 |
| 令和12年度 | 19 | 1 | 22 | 1 | 19 | 1 | 21 | 1 | 30 | 1 | 23 | 1 | 16 | 3 | 134 | 16 | 150 | 6 | 3 | 9 |
| 令和13年度 | 20 | 1 | 20 | 1 | 23 | 1 | 19 | 1 | 21 | 1 | 30 | 1 | 15 | 3 | 133 | 15 | 148 | 6 | 3 | 9 |
| 令和14年度 | 18 | 1 | 21 | 1 | 21 | 1 | 23 | 1 | 19 | 1 | 21 | 1 | 13 | 3 | 123 | 13 | 136 | 6 | 3 | 9 |
| 令和15年度 | 17 | 1 | 19 | 1 | 21 | 1 | 21 | 1 | 23 | 1 | 19 | 1 | 12 | 2 | 120 | 12 | 132 | 6 | 2 | 8 |
| 令和16年度 | 16 | 1 | 17 | 1 | 19 | 1 | 21 | 1 | 21 | 1 | 23 | 1 | 12 | 2 | 117 | 12 | 129 | 6 | 2 | 8 |
| 令和17年度 | 16 | 1 | 17 | 1 | 18 | 1 | 19 | 1 | 21 | 1 | 21 | 1 | 11 | 2 | 112 | 11 | 123 | 6 | 2 | 8 |
| 令和18年度 | 16 | 1 | 16 | 1 | 17 | 1 | 18 | 1 | 19 | 1 | 21 | 1 | 11 | 2 | 107 | 11 | 118 | 6 | 2 | 8 |
| 令和19年度 | 16 | 1 | 16 | 1 | 17 | 1 | 17 | 1 | 18 | 1 | 19 | 1 | 11 | 2 | 103 | 11 | 114 | 6 | 2 | 8 |
| 令和20年度 | 15 | 1 | 16 | 1 | 16 | 1 | 17 | 1 | 17 | 1 | 18 | 1 | 10 | 2 | 99 | 10 | 109 | 6 | 2 | 8 |
| 令和21年度 | 15 | 1 | 15 | 1 | 16 | 1 | 16 | 1 | 17 | 1 | 17 | 1 | 10 | 2 | 96 | 10 | 106 | 6 | 2 | 8 |
| 令和22年度 | 15 | 1 | 15 | 1 | 16 | 1 | 16 | 1 | 17 | 1 | 17 | 1 | 9 | 2 | 96 | 9 | 105 | 6 | 2 | 8 |
| 令和23年度 | 14 | 1 | 15 | 1 | 15 | 1 | 16 | 1 | 16 | 1 | 17 | 1 | 8 | 2 | 93 | 8 | 101 | 6 | 2 | 8 |
| 令和24年度 | 14 | 1 | 14 | 1 | 15 | 1 | 15 | 1 | 16 | 1 | 16 | 1 | 7 | 1 | 90 | 7 | 97 | 6 | 1 | 7 |
| 令和25年度 | 14 | 1 | 14 | 1 | 15 | 1 | 15 | 1 | 15 | 1 | 16 | 1 | 6 | 1 | 89 | 6 | 95 | 6 | 1 | 7 |
| 令和26年度 | 13 | 1 | 14 | 1 | 14 | 1 | 15 | 1 | 15 | 1 | 16 | 1 | 7 | 1 | 87 | 7 | 94 | 6 | 1 | 7 |
| 令和27年度 | 13 | 1 | 14 | 1 | 14 | 1 | 15 | 1 | 15 | 1 | 15 | 1 | 7 | 1 | 86 | 7 | 93 | 6 | 1 | 7 |

(2) 推計にあたって設定した各種係数

推計にあたって設定した各種係数は以下の通りとなります。将来の値については不確定の為、統計人口と通常教室に通う児童数の乖離係数(α)及び通常教室と全体教室に通う児童数の乖離係数(β)については、直近の令和7年度の各年齢の平均より算出しました。α・βとも将来もこの係数が今後も続くと仮定して推計を行いました。

表4-2 統計人口と通常教室に通う児童数の乖離係数(α)

| 対象年齢 | R1 | R2 | R3 | R4 | R5 | R6 | R7 |
|-------|------|------|------|------|------|------|------|
| 1学年 | 0.65 | 0.80 | 0.68 | 1.04 | 1.03 | 0.85 | 0.82 |
| 2学年 | 0.84 | 0.64 | 0.83 | 0.67 | 1.00 | 0.84 | 0.74 |
| 3学年 | 0.70 | 0.85 | 0.58 | 0.87 | 0.65 | 0.79 | 0.79 |
| 4学年 | 0.75 | 0.68 | 0.87 | 0.58 | 0.82 | 0.93 | 0.79 |
| 5学年 | 0.94 | 0.75 | 0.72 | 0.86 | 0.60 | 0.84 | 0.96 |
| 6学年 | 1.03 | 0.97 | 0.76 | 0.72 | 0.84 | 0.76 | 0.83 |
| 係数(α) | 0.82 | 0.78 | 0.74 | 0.79 | 0.82 | 0.84 | 0.82 |

※α値はR7年の各年齢の平均より算出
※小1～小6の実績値が影響する将来値は実績値を反映させたαを採用している。

表4-3 統計人口と通常+特別教室に通う児童数の乖離係数(β)

| 対象年齢 | R1 | R2 | R3 | R4 | R5 | R6 | R7 |
|-------|------|------|------|------|------|------|------|
| 1学年 | 0.69 | 0.83 | 0.68 | 1.16 | 1.16 | 0.88 | 0.89 |
| 2学年 | 0.87 | 0.65 | 0.85 | 0.67 | 1.12 | 0.97 | 0.85 |
| 3学年 | 0.75 | 0.89 | 0.64 | 0.90 | 0.65 | 0.88 | 0.97 |
| 4学年 | 0.82 | 0.72 | 0.91 | 0.64 | 0.87 | 0.97 | 0.88 |
| 5学年 | 0.99 | 0.83 | 0.76 | 0.89 | 0.65 | 0.89 | 1.00 |
| 6学年 | 1.03 | 1.02 | 0.85 | 0.76 | 0.88 | 0.83 | 0.88 |
| 係数(β) | 0.86 | 0.82 | 0.78 | 0.84 | 0.89 | 0.90 | 0.91 |

※β値はR7年の各年齢の平均より算出
※小1～小6の実績値が影響する将来値は実績値を反映させたβを採用している。

(3) 児童数の推計の基礎データとなる人口等推計結果

児童数の推計の基礎データとなる高野小学校区に関する人口等推計結果を以下に示します。その推移をみると、高野小学校区の人口は、5年後の令和12年度には4,717人、10年後の令和17年度には4,365人、20年後の令和27年度には3,691人となると見込まれます。

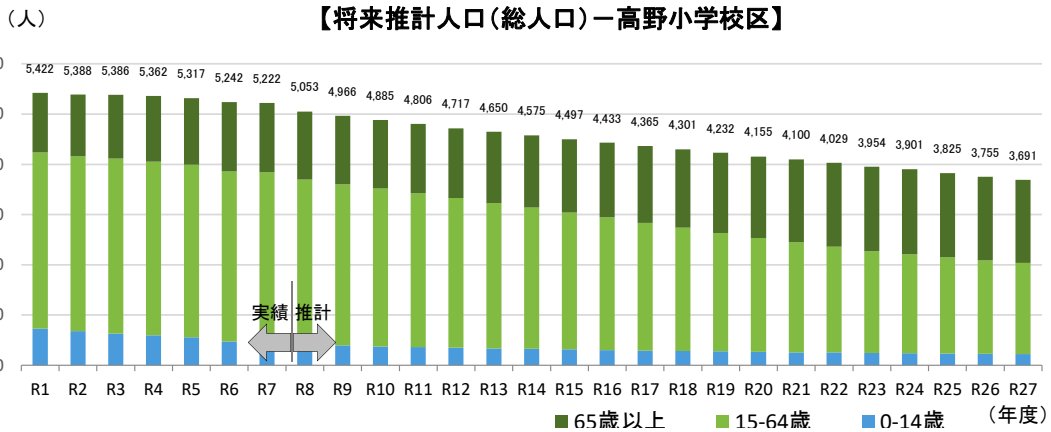


表4-4 将来人口推計結果(総人口及び年齢3階層)

| | 2025 | 2026 | 2027 | 2028 | 2029 | 2030 | 2031 | 2032 | 2033 | 2034 | 2035 | 2036 | 2037 | 2038 | 2039 | 2040 | 2041 | 2042 | 2043 | 2044 | 2045 |
|-------------------|-------|-------|-------|-------|-------|-------|-------|-------|-------|-------|-------|-------|-------|-------|-------|-------|-------|-------|-------|-------|-------|
| | R7 | R8 | R9 | R10 | R11 | R12 | R13 | R14 | R15 | R16 | R17 | R18 | R19 | R20 | R21 | R22 | R23 | R24 | R25 | R26 | R27 |
| | (実績) | (推計) | (推計) | (推計) | (推計) | (推計) | (推計) | (推計) | (推計) | (推計) | (推計) | (推計) | (推計) | (推計) | (推計) | (推計) | (推計) | (推計) | (推計) | (推計) | (推計) |
| 【総人口(男女計)】 | | | | | | | | | | | | | | | | | | | | | |
| 総数 | 5,222 | 5,053 | 4,966 | 4,885 | 4,806 | 4,717 | 4,650 | 4,575 | 4,497 | 4,433 | 4,365 | 4,301 | 4,232 | 4,155 | 4,100 | 4,029 | 3,954 | 3,901 | 3,825 | 3,755 | 3,691 |
| 0～14歳 | 460 | 415 | 392 | 373 | 364 | 351 | 334 | 327 | 318 | 299 | 291 | 286 | 276 | 269 | 258 | 253 | 245 | 238 | 233 | 228 | 224 |
| 15～64歳 | 3,381 | 3,282 | 3,213 | 3,146 | 3,063 | 2,979 | 2,894 | 2,813 | 2,721 | 2,646 | 2,542 | 2,451 | 2,358 | 2,266 | 2,190 | 2,107 | 2,028 | 1,973 | 1,915 | 1,859 | 1,811 |
| 65歳以上 | 1,381 | 1,356 | 1,361 | 1,366 | 1,379 | 1,387 | 1,422 | 1,435 | 1,458 | 1,488 | 1,532 | 1,564 | 1,598 | 1,620 | 1,652 | 1,669 | 1,681 | 1,690 | 1,677 | 1,668 | 1,656 |
| 0～14歳割合 | 8.8% | 8.2% | 7.9% | 7.6% | 7.6% | 7.4% | 7.2% | 7.1% | 7.1% | 6.7% | 6.7% | 6.6% | 6.5% | 6.5% | 6.3% | 6.3% | 6.2% | 6.1% | 6.1% | 6.1% | 6.1% |
| 15～64歳割合 | 64.7% | 65.0% | 64.7% | 64.4% | 63.7% | 63.2% | 62.2% | 61.5% | 60.5% | 59.7% | 58.2% | 57.0% | 55.7% | 54.5% | 53.4% | 52.3% | 51.3% | 50.6% | 50.1% | 49.5% | 49.1% |
| 65歳以上割合 | 26.4% | 26.8% | 27.4% | 28.0% | 28.7% | 29.4% | 30.6% | 31.4% | 32.4% | 33.6% | 35.1% | 36.4% | 37.8% | 39.0% | 40.3% | 41.4% | 42.5% | 43.3% | 43.8% | 44.4% | 44.9% |

表4-5 将来人口推計結果(5歳階級別)

| | 2025 | 2026 | 2027 | 2028 | 2029 | 2030 | 2031 | 2032 | 2033 | 2034 | 2035 | 2036 | 2037 | 2038 | 2039 | 2040 | 2041 | 2042 | 2043 | 2044 | 2045 |
|---------------------|-------|-------|-------|-------|-------|-------|-------|-------|-------|-------|-------|-------|-------|-------|-------|-------|-------|-------|-------|-------|-------|
| | R7 | R8 | R9 | R10 | R11 | R12 | R13 | R14 | R15 | R16 | R17 | R18 | R19 | R20 | R21 | R22 | R23 | R24 | R25 | R26 | R27 |
| | (実績) | (推計) | (推計) | (推計) | (推計) | (推計) | (推計) | (推計) | (推計) | (推計) | (推計) | (推計) | (推計) | (推計) | (推計) | (推計) | (推計) | (推計) | (推計) | (推計) | (推計) |
| 【5歳階級別(男女計)】 | | | | | | | | | | | | | | | | | | | | | |
| 総数 | 5,222 | 5,053 | 4,966 | 4,885 | 4,806 | 4,717 | 4,650 | 4,575 | 4,497 | 4,433 | 4,365 | 4,301 | 4,232 | 4,155 | 4,100 | 4,029 | 3,954 | 3,901 | 3,825 | 3,755 | 3,691 |
| 0～4歳 | 99 | 97 | 90 | 87 | 81 | 78 | 77 | 74 | 72 | 71 | 67 | 67 | 65 | 64 | 62 | 61 | 59 | 57 | 55 | 54 | 52 |
| 5～9歳 | 156 | 137 | 139 | 134 | 122 | 119 | 118 | 112 | 108 | 102 | 100 | 97 | 96 | 93 | 90 | 88 | 85 | 84 | 84 | 81 | 80 |
| 10～14歳 | 205 | 181 | 163 | 152 | 161 | 154 | 139 | 141 | 138 | 126 | 124 | 122 | 115 | 112 | 106 | 104 | 101 | 97 | 94 | 93 | 92 |
| 15～19歳 | 321 | 298 | 282 | 250 | 214 | 192 | 174 | 154 | 144 | 153 | 147 | 133 | 134 | 130 | 119 | 116 | 115 | 108 | 106 | 101 | 98 |
| 20～24歳 | 329 | 305 | 283 | 279 | 270 | 255 | 241 | 229 | 201 | 171 | 153 | 142 | 126 | 115 | 124 | 119 | 108 | 109 | 106 | 98 | 94 |
| 25～29歳 | 235 | 251 | 246 | 260 | 250 | 243 | 229 | 211 | 208 | 202 | 193 | 182 | 172 | 151 | 129 | 113 | 105 | 94 | 85 | 93 | 88 |
| 30～34歳 | 181 | 180 | 205 | 184 | 208 | 209 | 228 | 224 | 239 | 231 | 225 | 209 | 196 | 192 | 186 | 178 | 168 | 161 | 140 | 121 | 105 |
| 35～39歳 | 244 | 229 | 203 | 214 | 201 | 189 | 194 | 222 | 199 | 221 | 228 | 249 | 245 | 261 | 253 | 246 | 227 | 215 | 211 | 204 | 194 |
| 40～44歳 | 288 | 272 | 262 | 238 | 233 | 251 | 242 | 213 | 223 | 211 | 201 | 202 | 233 | 210 | 235 | 243 | 262 | 259 | 277 | 265 | 262 |
| 45～49歳 | 376 | 343 | 331 | 324 | 304 | 287 | 273 | 265 | 243 | 237 | 253 | 244 | 214 | 227 | 215 | 201 | 205 | 237 | 213 | 238 | 246 |
| 50～54歳 | 519 | 503 | 468 | 440 | 411 | 372 | 343 | 331 | 325 | 305 | 288 | 274 | 266 | 243 | 237 | 254 | 243 | 214 | 227 | 214 | 202 |
| 55～59歳 | 497 | 492 | 517 | 519 | 522 | 500 | 487 | 456 | 429 | 402 | 363 | 336 | 324 | 315 | 296 | 280 | 266 | 260 | 238 | 231 | 246 |
| 60～64歳 | 391 | 409 | 416 | 438 | 450 | 481 | 483 | 508 | 510 | 513 | 491 | 480 | 448 | 422 | 396 | 357 | 329 | 316 | 312 | 294 | 276 |
| 65～69歳 | 298 | 310 | 317 | 328 | 349 | 368 | 394 | 400 | 419 | 430 | 463 | 465 | 487 | 488 | 492 | 472 | 458 | 431 | 404 | 380 | 343 |
| 70～74歳 | 324 | 304 | 302 | 303 | 290 | 273 | 287 | 297 | 306 | 329 | 347 | 371 | 380 | 398 | 410 | 438 | 440 | 464 | 463 | 465 | 452 |
| 75～79歳 | 348 | 338 | 305 | 291 | 286 | 282 | 269 | 266 | 265 | 252 | 239 | 254 | 260 | 269 | 290 | 306 | 329 | 338 | 355 | 362 | 391 |
| 80～84歳 | 198 | 202 | 227 | 234 | 246 | 258 | 254 | 235 | 225 | 221 | 220 | 207 | 201 | 202 | 191 | 182 | 194 | 198 | 204 | 222 | 233 |
| 85～89歳 | 122 | 130 | 138 | 137 | 138 | 132 | 139 | 154 | 159 | 173 | 183 | 181 | 170 | 163 | 160 | 156 | 146 | 145 | 144 | 134 | 131 |
| 90～94歳 | 68 | 56 | 53 | 57 | 54 | 58 | 66 | 71 | 72 | 72 | 67 | 73 | 84 | 85 | 93 | 101 | 98 | 95 | 88 | 85 | 85 |
| 95～100歳 | 20 | 16 | 19 | 15 | 15 | 15 | 12 | 11 | 11 | 10 | 12 | 13 | 16 | 15 | 16 | 14 | 16 | 19 | 19 | 20 | 21 |
| 100歳以上 | 3 | 0 | 0 | 1 | 1 | 1 | 1 | 1 | 1 | 1 | 1 | 0 | 0 | 0 | 0 | 0 | 0 | 0 | 0 | 0 | 0 |

表4-6 対象学年児童数(実績及び推計)

| | 2025 | 2026 | 2027 | 2028 | 2029 | 2030 | 2031 | 2032 | 2033 | 2034 | 2035 | 2036 | 2037 | 2038 | 2039 | 2040 | 2041 | 2042 | 2043 | 2044 | 2045 |
|--------|------|------|------|------|------|------|------|------|------|------|------|------|------|------|------|------|------|------|------|------|------|
| | R7 | R8 | R9 | R10 | R11 | R12 | R13 | R14 | R15 | R16 | R17 | R18 | R19 | R20 | R21 | R22 | R23 | R24 | R25 | R26 | R27 |
| | (実績) | (推計) | (推計) | (推計) | (推計) | (推計) | (推計) | (推計) | (推計) | (推計) | (推計) | (推計) | (推計) | (推計) | (推計) | (推計) | (推計) | (推計) | (推計) | (推計) | (推計) |
| 対象年齢 | | | | | | | | | | | | | | | | | | | | | |
| 0歳児クラス | 0 | 1 | 1 | 1 | 0 | 0 | 0 | 0 | 0 | 0 | 0 | 0 | 0 | 0 | 0 | 0 | 0 | 0 | 0 | 0 | 0 |
| 1歳児クラス | 24 | 21 | 19 | 19 | 18 | 18 | 18 | 17 | 17 | 16 | 15 | 15 | 15 | 15 | 15 | 14 | 13 | 13 | 12 | 12 | 12 |
| 2歳児クラス | 24 | 24 | 22 | 21 | 20 | 19 | 19 | 18 | 17 | 17 | 17 | 17 | 16 | 16 | 15 | 15 | 14 | 14 | 14 | 14 | 12 |
| 3歳児クラス | 28 | 24 | 24 | 22 | 21 | 20 | 20 | 19 | 19 | 19 | 17 | 17 | 17 | 16 | 16 | 16 | 16 | 14 | 14 | 14 | 14 |
| 年少クラス | 23 | 27 | 24 | 24 | 22 | 21 | 20 | 20 | 19 | 19 | 18 | 18 | 17 | 17 | 16 | 16 | 16 | 16 | 15 | 14 | 14 |
| 年中クラス | 26 | 22 | 27 | 23 | 24 | 22 | 20 | 20 | 19 | 19 | 19 | 18 | 18 | 18 | 16 | 16 | 16 | 16 | 16 | 15 | 15 |
| 年長クラス | 37 | 24 | 22 | 27 | 23 | 24 | 22 | 20 | 20 | 19 | 19 | 19 | 18 | 18 | 18 | 17 | 16 | 16 | 16 | 16 | 15 |
| 1学年対象 | 28 | 36 | 25 | 22 | 27 | 23 | 24 | 22 | 21 | 20 | 19 | 19 | 19 | 18 | 18 | 18 | 17 | 17 | 17 | 16 | 16 |
| 2学年対象 | 27 | 28 | 37 | 25 | 22 | 27 | 24 | 25 | 23 | 21 | 21 | 20 | 20 | 19 | 18 | 18 | 18 | 17 | 17 | 17 | 17 |
| 3学年対象 | 38 | 27 | 28 | 37 | 26 | 23 | 28 | 25 | 25 | 23 | 22 | 21 | 21 | 20 | 20 | 19 | 18 | 18 | 18 | 17 | 17 |
| 4学年対象 | 34 | 37 | 27 | 28 | 37 | 26 | 23 | 28 | 25 | 25 | 23 | 22 | 21 | 21 | 20 | 20 | 19 | 18 | 18 | 18 | 18 |
| 5学年対象 | 28 | 33 | 37 | 27 | 28 | 37 | 26 | 23 | 28 | 25 | 25 | 23 | 22 | 21 | 21 | 21 | 20 | 19 | 18 | 18 | 18 |
| 6学年対象 | 40 | 27 | 33 | 37 | 26 | 28 | 37 | 26 | 23 | 28 | 25 | 25 | 23 | 22 | 21 | 21 | 21 | 20 | 19 | 19 | 18 |

5 守谷小学校区

(1) 児童数と学級数の実績と見通し

守谷小学校区における児童数と学級数の見通しは、下表に示す通りとなります。5年後の令和12年度には児童数498人(21学級)、10年後の令和17年度には児童数537人(23学級)、20年後の令和27年度には児童数600人(24学級)となると見込まれます。

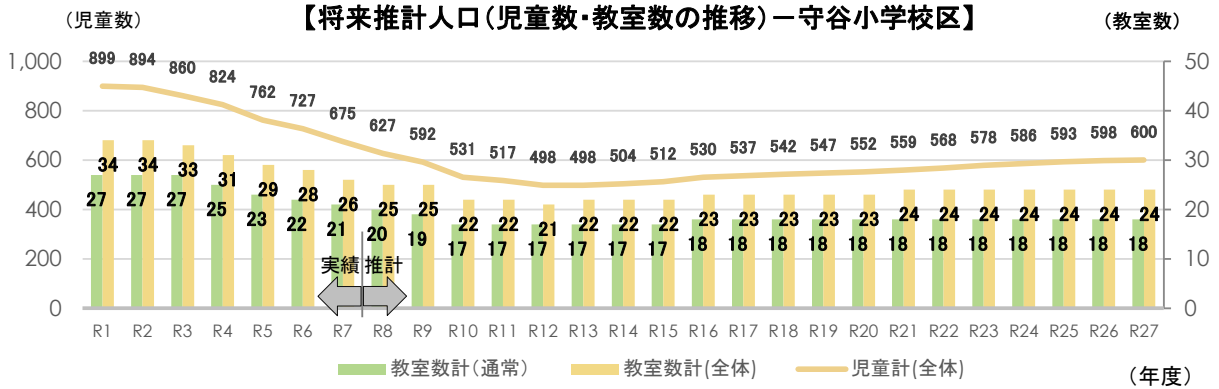


表5-1 守谷小学校区における児童数と学級数の実績と見通し

| | 1年生 | | 2年生 | | 3年生 | | 4年生 | | 5年生 | | 6年生 | | 特別支援学級 | | 児童数合計 | | | 実学級数 | | | |
|--------|-----|-----|-----|-----|-----|-----|-----|-----|-----|-----|-----|-----|--------|-----|-------|------|-----|------|------|----|--|
| | 児童数 | 学級数 | 児童数 | 学級数 | 児童数 | 学級数 | 児童数 | 学級数 | 児童数 | 学級数 | 児童数 | 学級数 | 児童数 | 学級数 | 通常 | 特別支援 | 合計 | 通常 | 特別支援 | 合計 | |
| (実績) | | | | | | | | | | | | | | | | | | | | | |
| 令和元年度 | 142 | 5 | 139 | 4 | 160 | 5 | 139 | 4 | 145 | 5 | 130 | 4 | 44 | 7 | 855 | 44 | 899 | 27 | 7 | 34 | |
| 令和2年度 | 133 | 4 | 141 | 5 | 141 | 4 | 156 | 5 | 139 | 4 | 143 | 5 | 41 | 7 | 853 | 41 | 894 | 27 | 7 | 34 | |
| 令和3年度 | 120 | 4 | 130 | 4 | 143 | 5 | 137 | 4 | 154 | 5 | 144 | 5 | 32 | 6 | 828 | 32 | 860 | 27 | 6 | 33 | |
| 令和4年度 | 124 | 4 | 117 | 4 | 127 | 4 | 137 | 4 | 135 | 4 | 152 | 5 | 32 | 6 | 792 | 32 | 824 | 25 | 6 | 31 | |
| 令和5年度 | 92 | 3 | 125 | 4 | 115 | 4 | 123 | 4 | 137 | 4 | 133 | 4 | 37 | 6 | 725 | 37 | 762 | 23 | 6 | 29 | |
| 令和6年度 | 98 | 3 | 93 | 3 | 126 | 4 | 117 | 4 | 123 | 4 | 137 | 4 | 33 | 6 | 694 | 33 | 727 | 22 | 6 | 28 | |
| 令和7年度 | 90 | 3 | 101 | 3 | 92 | 3 | 127 | 4 | 114 | 4 | 121 | 4 | 30 | 5 | 645 | 30 | 675 | 21 | 5 | 26 | |
| (推計) | | | | | | | | | | | | | | | | | | | | | |
| 令和8年度 | 82 | 3 | 89 | 3 | 101 | 3 | 91 | 3 | 125 | 4 | 113 | 4 | 26 | 5 | 601 | 26 | 627 | 20 | 5 | 25 | |
| 令和9年度 | 80 | 3 | 82 | 3 | 87 | 3 | 99 | 3 | 91 | 3 | 125 | 4 | 28 | 6 | 564 | 28 | 592 | 19 | 6 | 25 | |
| 令和10年度 | 70 | 2 | 79 | 3 | 81 | 3 | 87 | 3 | 99 | 3 | 90 | 3 | 25 | 5 | 506 | 25 | 531 | 17 | 5 | 22 | |
| 令和11年度 | 82 | 3 | 69 | 2 | 78 | 3 | 80 | 3 | 86 | 3 | 97 | 3 | 25 | 5 | 492 | 25 | 517 | 17 | 5 | 22 | |
| 令和12年度 | 86 | 3 | 81 | 3 | 68 | 2 | 77 | 3 | 79 | 3 | 85 | 3 | 22 | 4 | 476 | 22 | 498 | 17 | 4 | 21 | |
| 令和13年度 | 86 | 3 | 86 | 3 | 80 | 3 | 67 | 2 | 76 | 3 | 79 | 3 | 24 | 5 | 474 | 24 | 498 | 17 | 5 | 22 | |
| 令和14年度 | 88 | 3 | 84 | 3 | 84 | 3 | 80 | 3 | 67 | 2 | 76 | 3 | 25 | 5 | 479 | 25 | 504 | 17 | 5 | 22 | |
| 令和15年度 | 87 | 3 | 88 | 3 | 84 | 3 | 84 | 3 | 78 | 3 | 65 | 2 | 26 | 5 | 486 | 26 | 512 | 17 | 5 | 22 | |
| 令和16年度 | 88 | 3 | 87 | 3 | 86 | 3 | 82 | 3 | 82 | 3 | 78 | 3 | 27 | 5 | 503 | 27 | 530 | 18 | 5 | 23 | |
| 令和17年度 | 88 | 3 | 87 | 3 | 86 | 3 | 86 | 3 | 82 | 3 | 82 | 3 | 26 | 5 | 511 | 26 | 537 | 18 | 5 | 23 | |
| 令和18年度 | 90 | 3 | 87 | 3 | 86 | 3 | 86 | 3 | 85 | 3 | 81 | 3 | 27 | 5 | 515 | 27 | 542 | 18 | 5 | 23 | |
| 令和19年度 | 91 | 3 | 89 | 3 | 86 | 3 | 86 | 3 | 84 | 3 | 84 | 3 | 27 | 5 | 520 | 27 | 547 | 18 | 5 | 23 | |
| 令和20年度 | 93 | 3 | 90 | 3 | 88 | 3 | 85 | 3 | 85 | 3 | 84 | 3 | 27 | 5 | 525 | 27 | 552 | 18 | 5 | 23 | |
| 令和21年度 | 95 | 3 | 92 | 3 | 89 | 3 | 86 | 3 | 85 | 3 | 84 | 3 | 28 | 6 | 531 | 28 | 559 | 18 | 6 | 24 | |
| 令和22年度 | 97 | 3 | 94 | 3 | 91 | 3 | 88 | 3 | 86 | 3 | 83 | 3 | 29 | 6 | 539 | 29 | 568 | 18 | 6 | 24 | |
| 令和23年度 | 98 | 3 | 96 | 3 | 93 | 3 | 90 | 3 | 86 | 3 | 86 | 3 | 29 | 6 | 549 | 29 | 578 | 18 | 6 | 24 | |
| 令和24年度 | 99 | 3 | 97 | 3 | 94 | 3 | 92 | 3 | 88 | 3 | 86 | 3 | 30 | 6 | 556 | 30 | 586 | 18 | 6 | 24 | |
| 令和25年度 | 99 | 3 | 97 | 3 | 96 | 3 | 93 | 3 | 90 | 3 | 88 | 3 | 30 | 6 | 563 | 30 | 593 | 18 | 6 | 24 | |
| 令和26年度 | 98 | 3 | 98 | 3 | 96 | 3 | 94 | 3 | 92 | 3 | 90 | 3 | 30 | 6 | 568 | 30 | 598 | 18 | 6 | 24 | |
| 令和27年度 | 97 | 3 | 97 | 3 | 96 | 3 | 95 | 3 | 94 | 3 | 91 | 3 | 30 | 6 | 570 | 30 | 600 | 18 | 6 | 24 | |

各年度5月1日現在

(2) 推計にあたって設定した各種係数

推計にあたって設定した各種係数は以下の通りとなります。将来の値については不確定の為、統計人口と通常教室に通う児童数の乖離係数(α)及び通常教室と全体教室に通う児童数の乖離係数(β)については、直近の令和7年度の各年齢の平均より算出しました。α・βとも将来もこの係数が今後も続くとして仮定して推計を行いました。

表5-2 統計人口と通常教室に通う児童数の乖離係数(α)

| 対象年齢 | R1 | R2 | R3 | R4 | R5 | R6 | R7 |
|-------|------|------|------|------|------|------|------|
| 1学年 | 0.82 | 0.83 | 0.81 | 0.91 | 0.65 | 0.93 | 0.87 |
| 2学年 | 0.79 | 0.82 | 0.80 | 0.80 | 0.95 | 0.90 | 0.89 |
| 3学年 | 1.03 | 0.82 | 0.84 | 0.78 | 0.79 | 0.90 | 0.88 |
| 4学年 | 0.79 | 0.98 | 0.81 | 0.80 | 0.78 | 0.91 | 0.89 |
| 5学年 | 0.92 | 0.79 | 0.97 | 0.80 | 0.83 | 0.94 | 0.90 |
| 6学年 | 1.05 | 0.91 | 0.82 | 0.96 | 0.82 | 0.89 | 0.93 |
| 係数(α) | 0.90 | 0.86 | 0.84 | 0.84 | 0.80 | 0.91 | 0.93 |

※α値はR7年の各年齢の平均より算出

※小1～小6の実績値が影響する将来値は実績値を反映させたαを採用している。

表5-3 統計人口と通常+特別教室に通う児童数の乖離係数(β)

| 対象年齢 | R1 | R2 | R3 | R4 | R5 | R6 | R7 |
|-------|------|------|------|------|------|------|------|
| 1学年 | 0.85 | 0.86 | 0.82 | 0.93 | 0.69 | 0.99 | 0.89 |
| 2学年 | 0.82 | 0.85 | 0.84 | 0.81 | 0.99 | 0.95 | 0.95 |
| 3学年 | 1.06 | 0.84 | 0.88 | 0.83 | 0.81 | 0.94 | 0.93 |
| 4学年 | 0.85 | 1.00 | 0.85 | 0.84 | 0.83 | 0.93 | 0.94 |
| 5学年 | 1.00 | 0.84 | 1.00 | 0.85 | 0.89 | 0.99 | 0.91 |
| 6学年 | 1.12 | 0.99 | 0.85 | 0.99 | 0.86 | 0.94 | 0.98 |
| 係数(β) | 0.95 | 0.90 | 0.87 | 0.88 | 0.85 | 0.96 | 0.98 |

※β値はR7年の各年齢の平均より算出

※小1～小6の実績値が影響する将来値は実績値を反映させたβを採用している。

(3) 児童数の推計の基礎データとなる人口等推計結果

児童数の推計の基礎データとなる守谷小学校区に関する人口等推計結果を以下に示します。その推移をみると、守谷小学校区の人口は、5年後の令和12年度には12,004人、10年後の令和17年度には12,221人、20年後の令和27年度には11,972人と見込まれます。

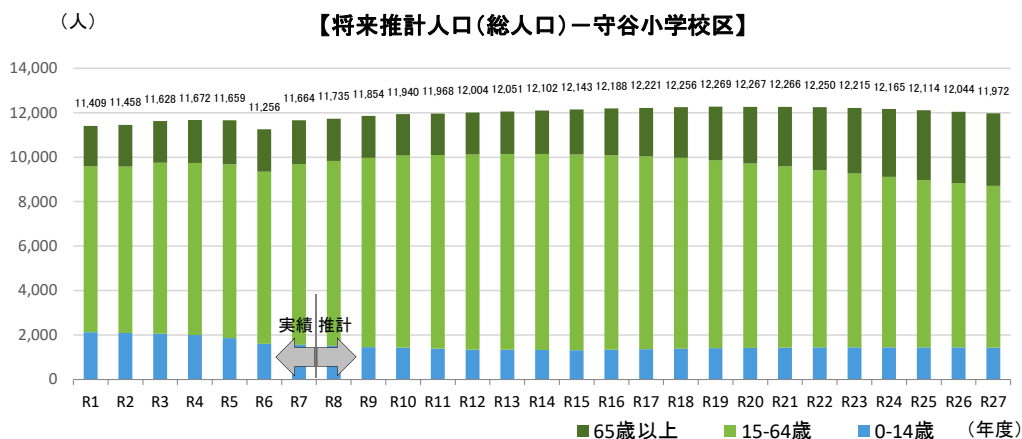


表5-4 将来人口推計結果(総人口及び年齢3階層)

| | 2025 | 2026 | 2027 | 2028 | 2029 | 2030 | 2031 | 2032 | 2033 | 2034 | 2035 | 2036 | 2037 | 2038 | 2039 | 2040 | 2041 | 2042 | 2043 | 2044 | 2045 |
|-------------------|--------|--------|--------|--------|--------|--------|--------|--------|--------|--------|--------|--------|--------|--------|--------|--------|--------|--------|--------|--------|--------|
| | R7 | R8 | R9 | R10 | R11 | R12 | R13 | R14 | R15 | R16 | R17 | R18 | R19 | R20 | R21 | R22 | R23 | R24 | R25 | R26 | R27 |
| | (実績) | (推計) | (推計) | (推計) | (推計) | (推計) | (推計) | (推計) | (推計) | (推計) | (推計) | (推計) | (推計) | (推計) | (推計) | (推計) | (推計) | (推計) | (推計) | (推計) | (推計) |
| 【総人口(男女計)】 | | | | | | | | | | | | | | | | | | | | | |
| 総数 | 11,664 | 11,735 | 11,854 | 11,940 | 11,968 | 12,004 | 12,051 | 12,102 | 12,143 | 12,188 | 12,221 | 12,256 | 12,269 | 12,267 | 12,266 | 12,250 | 12,215 | 12,165 | 12,114 | 12,044 | 11,972 |
| 0～14歳 | 1,563 | 1,510 | 1,459 | 1,428 | 1,391 | 1,344 | 1,336 | 1,324 | 1,321 | 1,338 | 1,360 | 1,391 | 1,407 | 1,416 | 1,430 | 1,438 | 1,442 | 1,443 | 1,442 | 1,438 | 1,429 |
| 15～64歳 | 8,134 | 8,320 | 8,508 | 8,643 | 8,704 | 8,779 | 8,811 | 8,821 | 8,802 | 8,753 | 8,676 | 8,580 | 8,446 | 8,305 | 8,155 | 7,982 | 7,826 | 7,669 | 7,528 | 7,397 | 7,280 |
| 65歳以上 | 1,967 | 1,905 | 1,887 | 1,869 | 1,873 | 1,881 | 1,904 | 1,957 | 2,020 | 2,097 | 2,185 | 2,285 | 2,416 | 2,546 | 2,681 | 2,830 | 2,947 | 3,053 | 3,144 | 3,209 | 3,263 |
| 0～14歳割合 | 13.4% | 12.9% | 12.3% | 12.0% | 11.6% | 11.2% | 11.1% | 10.9% | 10.9% | 11.0% | 11.1% | 11.3% | 11.5% | 11.5% | 11.7% | 11.7% | 11.8% | 11.9% | 11.9% | 11.9% | 11.9% |
| 15～64歳割合 | 69.7% | 70.9% | 71.8% | 72.4% | 72.7% | 73.1% | 73.1% | 72.9% | 72.5% | 71.8% | 71.0% | 70.0% | 68.8% | 67.7% | 66.5% | 65.2% | 64.1% | 63.0% | 62.1% | 61.4% | 60.8% |
| 65歳以上割合 | 16.9% | 16.2% | 15.9% | 15.7% | 15.7% | 15.7% | 15.8% | 16.2% | 16.6% | 17.2% | 17.9% | 18.6% | 19.7% | 20.8% | 21.9% | 23.1% | 24.1% | 25.1% | 26.0% | 26.6% | 27.3% |

表5-5 将来人口推計結果(5歳階級別)

| | 2025 | 2026 | 2027 | 2028 | 2029 | 2030 | 2031 | 2032 | 2033 | 2034 | 2035 | 2036 | 2037 | 2038 | 2039 | 2040 | 2041 | 2042 | 2043 | 2044 | 2045 |
|---------------------|--------|--------|--------|--------|--------|--------|--------|--------|--------|--------|--------|--------|--------|--------|--------|--------|--------|--------|--------|--------|--------|
| | R7 | R8 | R9 | R10 | R11 | R12 | R13 | R14 | R15 | R16 | R17 | R18 | R19 | R20 | R21 | R22 | R23 | R24 | R25 | R26 | R27 |
| | (実績) | (推計) | (推計) | (推計) | (推計) | (推計) | (推計) | (推計) | (推計) | (推計) | (推計) | (推計) | (推計) | (推計) | (推計) | (推計) | (推計) | (推計) | (推計) | (推計) | (推計) |
| 【5歳階級別(男女計)】 | | | | | | | | | | | | | | | | | | | | | |
| 総数 | 11,664 | 11,735 | 11,854 | 11,940 | 11,968 | 12,004 | 12,051 | 12,102 | 12,143 | 12,188 | 12,221 | 12,256 | 12,269 | 12,267 | 12,266 | 12,250 | 12,215 | 12,165 | 12,114 | 12,044 | 11,972 |
| 0～4歳 | 374 | 402 | 413 | 419 | 424 | 426 | 428 | 435 | 442 | 450 | 458 | 464 | 469 | 468 | 470 | 466 | 458 | 451 | 440 | 431 | 420 |
| 5～9歳 | 495 | 464 | 439 | 432 | 433 | 442 | 463 | 469 | 472 | 478 | 481 | 486 | 493 | 501 | 509 | 518 | 524 | 525 | 526 | 524 | 518 |
| 10～14歳 | 693 | 644 | 607 | 577 | 534 | 476 | 445 | 420 | 407 | 410 | 421 | 441 | 445 | 447 | 451 | 454 | 460 | 467 | 476 | 483 | 491 |
| 15～19歳 | 723 | 738 | 725 | 691 | 661 | 648 | 602 | 567 | 536 | 497 | 444 | 415 | 392 | 382 | 386 | 395 | 411 | 417 | 419 | 422 | 426 |
| 20～24歳 | 615 | 654 | 732 | 773 | 776 | 754 | 767 | 742 | 701 | 670 | 650 | 606 | 566 | 533 | 495 | 437 | 405 | 377 | 365 | 366 | 370 |
| 25～29歳 | 735 | 763 | 780 | 834 | 916 | 1,002 | 1,031 | 1,113 | 1,149 | 1,142 | 1,095 | 1,103 | 1,052 | 982 | 924 | 882 | 809 | 743 | 690 | 625 | 542 |
| 30～34歳 | 766 | 850 | 913 | 904 | 935 | 931 | 933 | 921 | 970 | 1,056 | 1,151 | 1,161 | 1,234 | 1,258 | 1,234 | 1,174 | 1,161 | 1,097 | 1,009 | 938 | 888 |
| 35～39歳 | 776 | 739 | 731 | 755 | 735 | 775 | 839 | 882 | 869 | 895 | 890 | 894 | 881 | 927 | 1,008 | 1,097 | 1,106 | 1,172 | 1,195 | 1,170 | 1,113 |
| 40～44歳 | 858 | 856 | 827 | 826 | 771 | 751 | 705 | 689 | 705 | 687 | 725 | 784 | 824 | 811 | 837 | 835 | 834 | 823 | 867 | 942 | 1,025 |
| 45～49歳 | 1,080 | 1,000 | 945 | 890 | 881 | 842 | 836 | 802 | 797 | 742 | 723 | 680 | 666 | 679 | 663 | 698 | 756 | 794 | 781 | 807 | 806 |
| 50～54歳 | 1,248 | 1,272 | 1,253 | 1,215 | 1,144 | 1,053 | 973 | 916 | 860 | 851 | 813 | 807 | 776 | 771 | 717 | 698 | 656 | 645 | 657 | 641 | 676 |
| 55～59歳 | 845 | 924 | 1,015 | 1,086 | 1,157 | 1,221 | 1,246 | 1,223 | 1,184 | 1,116 | 1,027 | 949 | 894 | 838 | 830 | 794 | 787 | 756 | 750 | 698 | 681 |
| 60～64歳 | 487 | 524 | 587 | 669 | 728 | 802 | 879 | 966 | 1,031 | 1,097 | 1,158 | 1,181 | 1,161 | 1,124 | 1,061 | 972 | 901 | 845 | 795 | 788 | 753 |
| 65～69歳 | 363 | 376 | 380 | 389 | 431 | 465 | 502 | 561 | 640 | 696 | 769 | 843 | 924 | 985 | 1,048 | 1,105 | 1,131 | 1,112 | 1,076 | 1,018 | 934 |
| 70～74歳 | 396 | 368 | 377 | 361 | 327 | 336 | 352 | 352 | 359 | 400 | 430 | 464 | 520 | 596 | 652 | 719 | 786 | 860 | 917 | 974 | 1,029 |
| 75～79歳 | 472 | 451 | 416 | 406 | 392 | 358 | 338 | 345 | 329 | 301 | 307 | 319 | 319 | 326 | 359 | 389 | 420 | 472 | 547 | 597 | 659 |
| 80～84歳 | 353 | 353 | 353 | 338 | 354 | 379 | 362 | 339 | 331 | 326 | 297 | 282 | 285 | 273 | 249 | 256 | 266 | 264 | 267 | 296 | 322 |
| 85～89歳 | 209 | 212 | 229 | 253 | 251 | 226 | 231 | 234 | 224 | 236 | 254 | 243 | 228 | 224 | 225 | 205 | 195 | 199 | 189 | 174 | 176 |
| 90～94歳 | 119 | 102 | 92 | 85 | 80 | 83 | 90 | 100 | 114 | 114 | 102 | 106 | 108 | 105 | 110 | 121 | 112 | 109 | 110 | 111 | 101 |
| 95～100歳 | 48 | 38 | 36 | 32 | 34 | 31 | 27 | 24 | 21 | 22 | 24 | 27 | 31 | 36 | 36 | 33 | 35 | 35 | 35 | 36 | 40 |
| 100歳以上 | 6 | 5 | 4 | 5 | 4 | 3 | 2 | 2 | 2 | 2 | 2 | 1 | 1 | 1 | 2 | 2 | 2 | 2 | 3 | 3 | 2 |

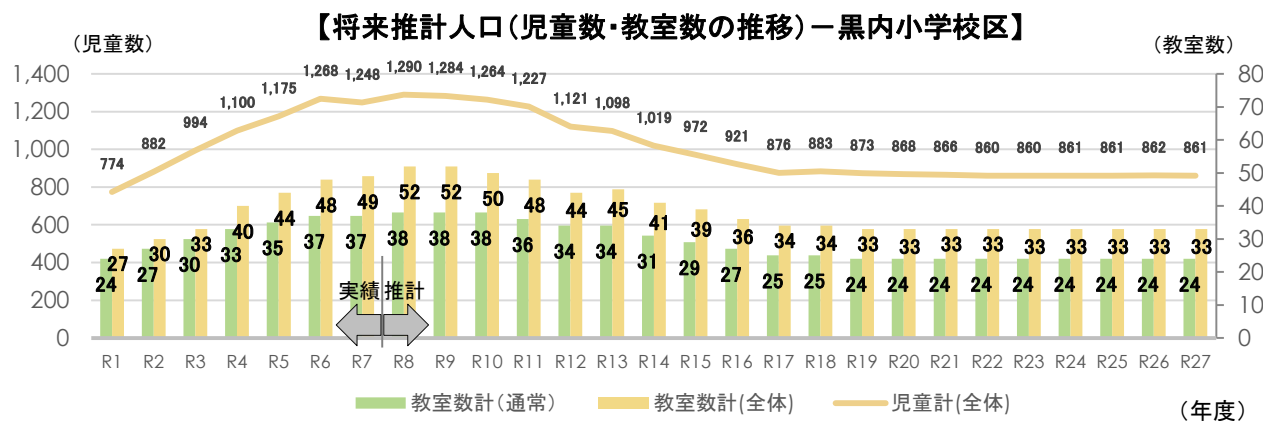
表5-6 対象学年児童数(実績及び推計)

| | 2025 | 2026 | 2027 | 2028 | 2029 | 2030 | 2031 | 2032 | 2033 | 2034 | 2035 | 2036 | 2037 | 2038 | 2039 | 2040 | 2041 | 2042 | 2043 | 2044 | 2045 |
|--------|------|------|------|------|------|------|------|------|------|------|------|------|------|------|------|------|------|------|------|------|------|
| | R7 | R8 | R9 | R10 | R11 | R12 | R13 | R14 | R15 | R16 | R17 | R18 | R19 | R20 | R21 | R22 | R23 | R24 | R25 | R26 | R27 |
| | (実績) | (推計) | (推計) | (推計) | (推計) | (推計) | (推計) | (推計) | (推計) | (推計) | (推計) | (推計) | (推計) | (推計) | (推計) | (推計) | (推計) | (推計) | (推計) | (推計) | (推計) |
| 0歳児クラス | 8 | 11 | 10 | 9 | 8 | 8 | 8 | 9 | 9 | 9 | 9 | 9 | 9 | 9 | 9 | 9 | 8 | 8 | 8 | 8 | 8 |
| 1歳児クラス | 101 | 107 | 107 | 109 | 110 | 112 | 113 | 115 | 117 | 119 | 121 | 121 | 122 | 121 | 121 | 119 | 116 | 113 | 110 | 108 | 105 |
| 2歳児クラス | 98 | 98 | 103 | 104 | 105 | 105 | 107 | 108 | 110 | 112 | 114 | 116 | 116 | 116 | 116 | 115 | 113 | 111 | 108 | 105 | 103 |
| 3歳児クラス | 91 | 96 | 97 | 102 | 101 | 102 | 101 | 104 | 105 | 107 | 109 | 111 | 113 | 113 | 113 | 112 | 111 | 110 | 107 | 105 | 102 |
| 年少クラス | 76 | 90 | 96 | 95 | 100 | 99 | 99 | 99 | 101 | 103 | 105 | 107 | 109 | 109 | 111 | 111 | 109 | 109 | 107 | 105 | 102 |
| 年中クラス | 86 | 75 | 90 | 95 | 93 | 98 | 97 | 98 | 97 | 100 | 101 | 103 | 105 | 106 | 107 | 108 | 109 | 107 | 107 | 105 | 103 |
| 年長クラス | 88 | 86 | 75 | 90 | 94 | 92 | 96 | 96 | 96 | 99 | 99 | 101 | 103 | 105 | 107 | 107 | 107 | 106 | 106 | 106 | 104 |
| 1学年対象 | 103 | 88 | 86 | 75 | 88 | 92 | 92 | 95 | 94 | 95 | 95 | 97 | 98 | 100 | 102 | 104 | 105 | 106 | 106 | 105 | 104 |
| 2学年対象 | 114 | 102 | 88 | 85 | 74 | 87 | 92 | 90 | 95 | 94 | 94 | 94 | 96 | 97 | 99 | 101 | 103 | 104 | 104 | 105 | 104 |
| 3学年対象 | 104 | 113 | 100 | 87 | 84 | 73 | 86 | 90 | 90 | 93 | 92 | 93 | 93 | 95 | 96 | 98 | 100 | 101 | 103 | 103 | 103 |
| 4学年対象 | 143 | 103 | 111 | 100 | 86 | 83 | 72 | 86 | 90 | 88 | 92 | 92 | 92 | 91 | 93 | 95 | 97 | 99 | 100 | 101 | 102 |
| 5学年対象 | 127 | 141 | 103 | 111 | 99 | 85 | 82 | 72 | 84 | 88 | 88 | 91 | 90 | 91 | 91 | 93 | 93 | 95 | 97 | 99 | 101 |
| 6学年対象 | 130 | 125 | 140 | 102 | 109 | 98 | 85 | 82 | 70 | 84 | 88 | 87 | 90 | 90 | 90 | 89 | 92 | 93 | 95 | 97 | 98 |

6 黒内小学校区

(1) 児童数と学級数の実績と見通し

黒内小学校区における児童数と学級数の見通しは、下表に示す通りとなります。5年後の令和12年度には児童数1,121人(44学級)、10年後の令和17年度には児童数876人(34学級)、20年後の令和27年度には児童数861人(33学級)となると見込まれます。



各年度5月1日現在

(2) 推計にあたって設定した各種係数

推計にあたって設定した各種係数は以下の通りとなります。将来の値については不確定の為、統計人口と通常教室に通う児童数の乖離係数(α)及び通常教室と全体教室に通う児童数の乖離係数(β)については、直近の令和7年度の各年齢の平均より算出しました。α・βとも将来もこの係数が今後も続くと仮定して推計を行いました。

表6-2 統計人口と通常教室に通う児童数の乖離係数(α)

| 対象年齢 | R1 | R2 | R3 | R4 | R5 | R6 | R7 |
|-------|------|------|------|------|------|------|------|
| 1学年 | 1.15 | 1.14 | 1.00 | 0.98 | 0.95 | 0.94 | 0.83 |
| 2学年 | 1.08 | 1.09 | 1.10 | 1.00 | 0.95 | 0.93 | 0.80 |
| 3学年 | 1.15 | 1.06 | 1.07 | 1.05 | 0.97 | 0.85 | 0.89 |
| 4学年 | 1.17 | 1.15 | 1.05 | 1.02 | 0.97 | 0.93 | 0.83 |
| 5学年 | 1.00 | 1.22 | 1.11 | 1.02 | 0.98 | 0.86 | 0.88 |
| 6学年 | 1.17 | 1.02 | 1.20 | 1.12 | 1.03 | 0.90 | 0.87 |
| 係数(α) | 1.12 | 1.11 | 1.09 | 1.03 | 0.98 | 0.90 | 0.85 |

※α値はR7年の各年齢の平均より算出

※小1~小6の実績値が影響する将来値は実績値を反映させたαを採用している。

表6-3 統計人口と通常+特別教室に通う児童数の乖離係数(β)

| 対象年齢 | R1 | R2 | R3 | R4 | R5 | R6 | R7 |
|-------|------|------|------|------|------|------|------|
| 1学年 | 1.18 | 1.15 | 1.01 | 1.02 | 0.97 | 0.98 | 0.85 |
| 2学年 | 1.10 | 1.11 | 1.11 | 1.02 | 1.02 | 0.96 | 0.86 |
| 3学年 | 1.17 | 1.09 | 1.09 | 1.11 | 0.99 | 0.92 | 0.94 |
| 4学年 | 1.17 | 1.18 | 1.08 | 1.07 | 1.05 | 0.96 | 0.90 |
| 5学年 | 1.05 | 1.23 | 1.13 | 1.05 | 1.04 | 0.91 | 0.93 |
| 6学年 | 1.18 | 1.07 | 1.20 | 1.14 | 1.06 | 0.95 | 0.92 |
| 係数(β) | 1.14 | 1.14 | 1.10 | 1.07 | 1.02 | 0.95 | 0.90 |

※β値はR7年の各年齢の平均より算出

※小1~小6の実績値が影響する将来値は実績値を反映させたβを採用している。

(3) 児童数の推計の基礎データとなる人口等推計結果

児童数の推計の基礎データとなる黒内小学校区に関する人口等推計結果を以下に示します。その推移をみると、黒内小学校区の人口は、5年後の令和12年度には13,663人、10年後の令和17年度には14,278人、20年後の令和27年度には15,280人と見込まれます。

(人) 【将来推計人口(総人口)ー黒内小学校区】

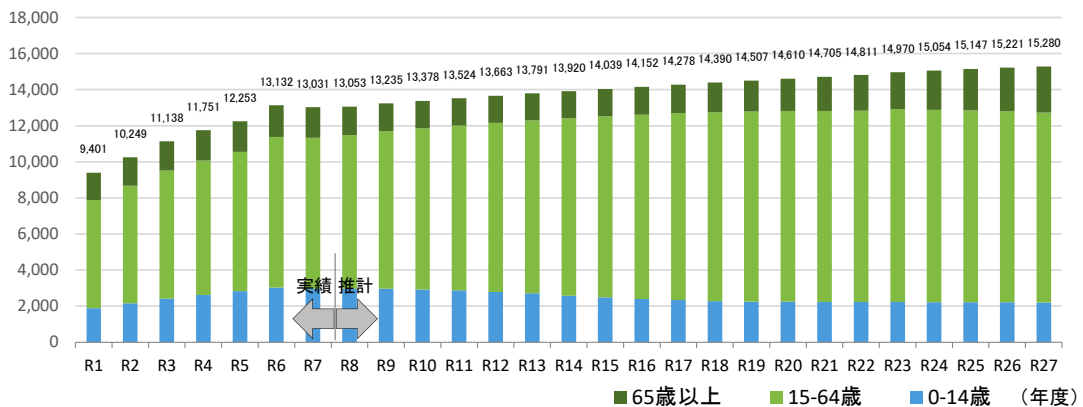


表6-4 将来人口推計結果(総人口及び年齢3階層)

| | 2025 | 2026 | 2027 | 2028 | 2029 | 2030 | 2031 | 2032 | 2033 | 2034 | 2035 | 2036 | 2037 | 2038 | 2039 | 2040 | 2041 | 2042 | 2043 | 2044 | 2045 |
|------------|--------|--------|--------|--------|--------|--------|--------|--------|--------|--------|--------|--------|--------|--------|--------|--------|--------|--------|--------|--------|--------|
| | R7 | R8 | R9 | R10 | R11 | R12 | R13 | R14 | R15 | R16 | R17 | R18 | R19 | R20 | R21 | R22 | R23 | R24 | R25 | R26 | R27 |
| | (実績) | (推計) | (推計) | (推計) | (推計) | (推計) | (推計) | (推計) | (推計) | (推計) | (推計) | (推計) | (推計) | (推計) | (推計) | (推計) | (推計) | (推計) | (推計) | (推計) | (推計) |
| 【総人口(男女計)】 | | | | | | | | | | | | | | | | | | | | | |
| 総数 | 13,031 | 13,053 | 13,235 | 13,378 | 13,524 | 13,663 | 13,791 | 13,920 | 14,039 | 14,152 | 14,278 | 14,390 | 14,507 | 14,610 | 14,705 | 14,811 | 14,970 | 15,054 | 15,147 | 15,221 | 15,280 |
| 0~14歳 | 2,963 | 2,970 | 2,962 | 2,926 | 2,875 | 2,793 | 2,716 | 2,580 | 2,487 | 2,393 | 2,343 | 2,285 | 2,241 | 2,244 | 2,233 | 2,230 | 2,226 | 2,223 | 2,220 | 2,218 | 2,207 |
| 15~64歳 | 8,363 | 8,519 | 8,725 | 8,928 | 9,131 | 9,358 | 9,581 | 9,839 | 10,029 | 10,211 | 10,353 | 10,462 | 10,551 | 10,572 | 10,581 | 10,606 | 10,680 | 10,650 | 10,631 | 10,586 | 10,522 |
| 65歳以上 | 1,705 | 1,564 | 1,548 | 1,524 | 1,518 | 1,512 | 1,494 | 1,501 | 1,523 | 1,548 | 1,582 | 1,643 | 1,715 | 1,794 | 1,891 | 1,975 | 2,064 | 2,181 | 2,296 | 2,417 | 2,551 |
| 0~14歳割合 | 22.7% | 22.8% | 22.4% | 21.9% | 21.3% | 20.4% | 19.7% | 18.5% | 17.7% | 16.9% | 16.4% | 15.9% | 15.4% | 15.4% | 15.2% | 15.1% | 14.9% | 14.8% | 14.7% | 14.6% | 14.4% |
| 15~64歳割合 | 64.2% | 65.3% | 65.9% | 66.7% | 67.5% | 68.5% | 69.5% | 70.7% | 71.4% | 72.2% | 72.5% | 72.7% | 72.7% | 72.4% | 72.0% | 71.6% | 71.3% | 70.7% | 70.2% | 69.5% | 68.9% |
| 65歳以上割合 | 13.1% | 12.0% | 11.7% | 11.4% | 11.2% | 11.1% | 10.8% | 10.8% | 10.8% | 10.9% | 11.1% | 11.4% | 11.8% | 12.3% | 12.9% | 13.3% | 13.8% | 14.5% | 15.2% | 15.9% | 16.7% |

表6-5 将来人口推計結果(5歳階級別)

| | 2025 | 2026 | 2027 | 2028 | 2029 | 2030 | 2031 | 2032 | 2033 | 2034 | 2035 | 2036 | 2037 | 2038 | 2039 | 2040 | 2041 | 2042 | 2043 | 2044 | 2045 |
|---------------------|--------|--------|--------|--------|--------|--------|--------|--------|--------|--------|--------|--------|--------|--------|--------|--------|--------|--------|--------|--------|--------|
| | R7 | R8 | R9 | R10 | R11 | R12 | R13 | R14 | R15 | R16 | R17 | R18 | R19 | R20 | R21 | R22 | R23 | R24 | R25 | R26 | R27 |
| | (実績) | (推計) | (推計) | (推計) | (推計) | (推計) | (推計) | (推計) | (推計) | (推計) | (推計) | (推計) | (推計) | (推計) | (推計) | (推計) | (推計) | (推計) | (推計) | (推計) | (推計) |
| 【5歳階級別(男女計)】 | | | | | | | | | | | | | | | | | | | | | |
| 総数 | 13,031 | 13,053 | 13,235 | 13,378 | 13,524 | 13,663 | 13,791 | 13,920 | 14,039 | 14,152 | 14,278 | 14,390 | 14,507 | 14,610 | 14,705 | 14,811 | 14,970 | 15,054 | 15,147 | 15,221 | 15,280 |
| 0~4歳 | 702 | 655 | 616 | 625 | 617 | 617 | 617 | 615 | 616 | 618 | 619 | 622 | 627 | 627 | 627 | 629 | 625 | 625 | 624 | 626 | 616 |
| 5~9歳 | 1,234 | 1,211 | 1,125 | 1,030 | 948 | 903 | 848 | 803 | 810 | 798 | 797 | 794 | 792 | 790 | 790 | 791 | 794 | 794 | 794 | 792 | 789 |
| 10~14歳 | 1,027 | 1,104 | 1,221 | 1,271 | 1,310 | 1,273 | 1,251 | 1,162 | 1,061 | 977 | 927 | 869 | 822 | 827 | 816 | 810 | 807 | 804 | 802 | 800 | 802 |
| 15~19歳 | 621 | 697 | 791 | 903 | 995 | 1,089 | 1,174 | 1,292 | 1,340 | 1,378 | 1,335 | 1,306 | 1,208 | 1,103 | 1,014 | 962 | 921 | 861 | 858 | 838 | 827 |
| 20~24歳 | 490 | 511 | 534 | 553 | 621 | 708 | 781 | 867 | 986 | 1,073 | 1,162 | 1,241 | 1,353 | 1,392 | 1,426 | 1,377 | 1,384 | 1,283 | 1,178 | 1,076 | 1,014 |
| 25~29歳 | 469 | 492 | 539 | 574 | 588 | 607 | 622 | 635 | 645 | 720 | 817 | 892 | 989 | 1,114 | 1,199 | 1,291 | 1,374 | 1,488 | 1,529 | 1,571 | 1,515 |
| 30~34歳 | 804 | 740 | 659 | 611 | 569 | 561 | 587 | 633 | 661 | 666 | 684 | 701 | 712 | 721 | 797 | 896 | 972 | 1,070 | 1,200 | 1,286 | 1,377 |
| 35~39歳 | 1,248 | 1,142 | 1,082 | 1,008 | 936 | 879 | 806 | 717 | 664 | 614 | 603 | 627 | 670 | 701 | 704 | 719 | 737 | 745 | 752 | 827 | 926 |
| 40~44歳 | 1,466 | 1,507 | 1,483 | 1,455 | 1,386 | 1,305 | 1,195 | 1,132 | 1,054 | 976 | 912 | 835 | 742 | 682 | 631 | 617 | 642 | 686 | 716 | 717 | 731 |
| 45~49歳 | 1,209 | 1,265 | 1,327 | 1,371 | 1,445 | 1,474 | 1,516 | 1,489 | 1,464 | 1,390 | 1,311 | 1,197 | 1,131 | 1,053 | 975 | 910 | 833 | 737 | 679 | 628 | 614 |
| 50~54歳 | 987 | 1,013 | 1,068 | 1,120 | 1,147 | 1,207 | 1,268 | 1,331 | 1,375 | 1,449 | 1,473 | 1,516 | 1,487 | 1,459 | 1,386 | 1,301 | 1,188 | 1,124 | 1,045 | 969 | 901 |
| 55~59歳 | 630 | 704 | 767 | 815 | 899 | 951 | 982 | 1,033 | 1,082 | 1,110 | 1,172 | 1,231 | 1,289 | 1,333 | 1,405 | 1,430 | 1,470 | 1,442 | 1,415 | 1,344 | 1,263 |
| 60~64歳 | 439 | 448 | 475 | 518 | 545 | 577 | 650 | 710 | 758 | 835 | 884 | 916 | 970 | 1,014 | 1,044 | 1,103 | 1,159 | 1,214 | 1,259 | 1,330 | 1,354 |
| 65~69歳 | 316 | 302 | 311 | 323 | 354 | 389 | 403 | 428 | 464 | 489 | 520 | 588 | 642 | 690 | 762 | 808 | 838 | 891 | 932 | 963 | 1,018 |
| 70~74歳 | 396 | 358 | 338 | 319 | 300 | 278 | 270 | 280 | 288 | 317 | 348 | 360 | 382 | 412 | 438 | 462 | 522 | 572 | 618 | 682 | 724 |
| 75~79歳 | 422 | 411 | 377 | 358 | 339 | 326 | 303 | 283 | 271 | 251 | 232 | 224 | 234 | 242 | 263 | 293 | 302 | 316 | 345 | 362 | 385 |
| 80~84歳 | 310 | 276 | 296 | 291 | 287 | 292 | 294 | 269 | 254 | 247 | 238 | 226 | 213 | 203 | 187 | 173 | 166 | 174 | 178 | 196 | 219 |
| 85~89歳 | 163 | 161 | 165 | 178 | 178 | 165 | 157 | 172 | 171 | 168 | 174 | 171 | 158 | 156 | 151 | 149 | 144 | 136 | 129 | 121 | 110 |
| 90~94歳 | 71 | 49 | 51 | 47 | 52 | 54 | 61 | 62 | 69 | 69 | 61 | 62 | 73 | 75 | 73 | 74 | 75 | 71 | 70 | 70 | 71 |
| 95~100歳 | 24 | 7 | 10 | 8 | 8 | 8 | 6 | 7 | 6 | 7 | 9 | 12 | 13 | 16 | 17 | 16 | 16 | 20 | 23 | 22 | 23 |
| 100歳以上 | 2 | 0 | 0 | 0 | 0 | 0 | 0 | 0 | 0 | 0 | 0 | 0 | 0 | 0 | 0 | 0 | 1 | 1 | 1 | 1 | 1 |

表6-6 対象学年児童数(実績及び推計)

| | 2025 | 2026 | 2027 | 2028 | 2029 | 2030 | 2031 | 2032 | 2033 | 2034 | 2035 | 2036 | 2037 | 2038 | 2039 | 2040 | 2041 | 2042 | 2043 | 2044 | 2045 |
|--------|------|------|------|------|------|------|------|------|------|------|------|------|------|------|------|------|------|------|------|------|------|
| | R7 | R8 | R9 | R10 | R11 | R12 | R13 | R14 | R15 | R16 | R17 | R18 | R19 | R20 | R21 | R22 | R23 | R24 | R25 | R26 | R27 |
| | (実績) | (推計) | (推計) | (推計) | (推計) | (推計) | (推計) | (推計) | (推計) | (推計) | (推計) | (推計) | (推計) | (推計) | (推計) | (推計) | (推計) | (推計) | (推計) | (推計) | (推計) |
| 0歳児クラス | 8 | 11 | 11 | 11 | 11 | 11 | 11 | 11 | 11 | 11 | 11 | 11 | 12 | 11 | 11 | 11 | 11 | 12 | 12 | 12 | 12 |
| 1歳児クラス | 149 | 145 | 145 | 145 | 145 | 145 | 146 | 146 | 147 | 148 | 148 | 150 | 152 | 150 | 150 | 150 | 150 | 151 | 151 | 152 | 141 |
| 2歳児クラス | 141 | 157 | 151 | 151 | 151 | 150 | 150 | 150 | 150 | 151 | 151 | 152 | 154 | 154 | 154 | 154 | 152 | 152 | 153 | 153 | 152 |
| 3歳児クラス | 195 | 144 | 162 | 154 | 154 | 154 | 153 | 153 | 153 | 153 | 154 | 153 | 154 | 156 | 156 | 156 | 155 | 154 | 154 | 154 | 155 |
| 年少クラス | 209 | 198 | 147 | 164 | 156 | 157 | 157 | 155 | 155 | 155 | 155 | 156 | 155 | 156 | 156 | 158 | 157 | 156 | 154 | 155 | 156 |
| 年中クラス | 204 | 212 | 202 | 149 | 166 | 158 | 159 | 158 | 157 | 156 | 157 | 156 | 157 | 157 | 156 | 158 | 159 | 158 | 157 | 156 | 156 |
| 年長クラス | 248 | 206 | 214 | 203 | 150 | 168 | 159 | 160 | 160 | 158 | 158 | 158 | 157 | 157 | 158 | 158 | 159 | 159 | 159 | 157 | 156 |
| 1学年対象 | 247 | 249 | 207 | 216 | 205 | 151 | 169 | 161 | 160 | 160 | 159 | 159 | 158 | 157 | 158 | 158 | 158 | 159 | 160 | 159 | 157 |
| 2学年対象 | 294 | 248 | 251 | 209 | 217 | 207 | 153 | 170 | 162 | 162 | 161 | 160 | 159 | 159 | 159 | 158 | 158 | 159 | 159 | 160 | 159 |
| 3学年対象 | 241 | 296 | 251 | 253 | 210 | 219 | 208 | 154 | 171 | 162 | 162 | 161 | 161 | 160 | 159 | 159 | 160 | 159 | 159 | 160 | 161 |
| 4学年対象 | 248 | 242 | 298 | 252 | 254 | 212 | 220 | 210 | 154 | 172 | 163 | 163 | 163 | 161 | 160 | 159 | 159 | 160 | 159 | 159 | 160 |
| 5学年対象 | 217 | 249 | 243 | 300 | 254 | 256 | 213 | 222 | 210 | 155 | 172 | 164 | 163 | 163 | 162 | 160 | 160 | 160 | 160 | 159 | 160 |
| 6学年対象 | 207 | 218 | 250 | 245 | 301 | 255 | 257 | 214 | 222 | 211 | 156 | 173 | 165 | 164 | 164 | 162 | 161 | 160 | 160 | 161 | 160 |

6 黒内小学校区（就学校変更対応の場合）

(1) 児童数と学級数の実績と見通し（就学校変更対応の場合）

黒内小学校区における児童数と学級数の見通しは、下表に示す通りとなります。5年後の令和12年度には児童数926人（35学級）、10年後の令和17年度には児童数699人（29学級）、20年後の令和27年度には児童数693人（29学級）となると見込まれます。

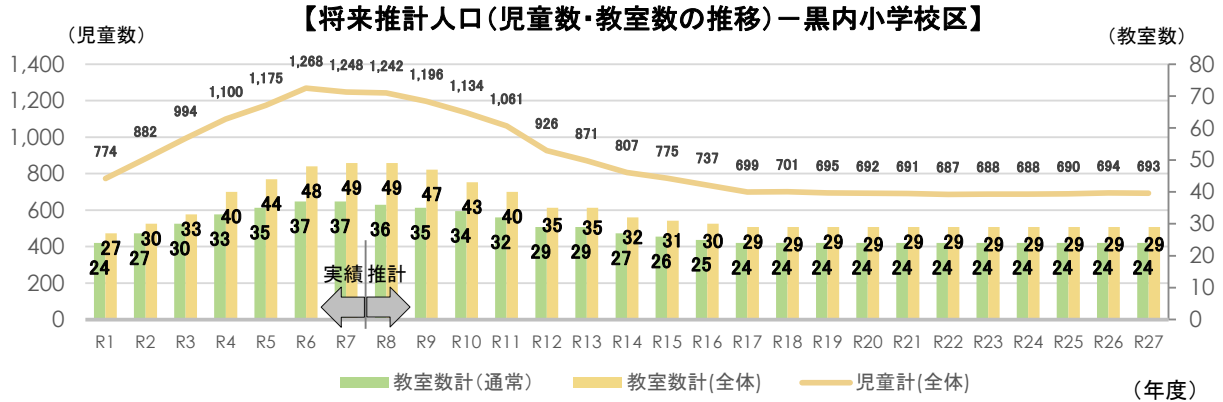


表6-1 黒内小学校区における児童数と学級数の実績と見通し

| | 1年生 | | 2年生 | | 3年生 | | 4年生 | | 5年生 | | 6年生 | | 特別支援学級 | | 児童数合計 | | | 実学級数 | | | |
|--------|-----|-----|-----|-----|-----|-----|-----|-----|-----|-----|-----|-----|--------|-----|-------|------|-------|------|------|----|--|
| | 児童数 | 学級数 | 児童数 | 学級数 | 児童数 | 学級数 | 児童数 | 学級数 | 児童数 | 学級数 | 児童数 | 学級数 | 児童数 | 学級数 | 通常 | 特別支援 | 合計 | 通常 | 特別支援 | 合計 | |
| (実績) | | | | | | | | | | | | | | | | | | | | | |
| 令和元年度 | 164 | 5 | 145 | 5 | 132 | 4 | 116 | 4 | 97 | 3 | 105 | 3 | 15 | 3 | 759 | 15 | 774 | 24 | 3 | 27 | |
| 令和2年度 | 186 | 6 | 169 | 5 | 147 | 5 | 137 | 4 | 124 | 4 | 99 | 3 | 20 | 3 | 862 | 20 | 882 | 27 | 3 | 30 | |
| 令和3年度 | 206 | 6 | 184 | 6 | 175 | 5 | 150 | 5 | 140 | 4 | 124 | 4 | 15 | 3 | 979 | 15 | 994 | 30 | 3 | 33 | |
| 令和4年度 | 217 | 7 | 205 | 6 | 179 | 6 | 170 | 5 | 149 | 5 | 142 | 4 | 38 | 7 | 1,062 | 38 | 1,100 | 33 | 7 | 40 | |
| 令和5年度 | 224 | 7 | 212 | 7 | 199 | 6 | 171 | 5 | 166 | 5 | 150 | 5 | 53 | 9 | 1,122 | 53 | 1,175 | 35 | 9 | 44 | |
| 令和6年度 | 240 | 7 | 219 | 7 | 208 | 6 | 193 | 6 | 177 | 6 | 166 | 5 | 65 | 11 | 1,203 | 65 | 1,268 | 37 | 11 | 48 | |
| 令和7年度 | 169 | 5 | 225 | 7 | 212 | 7 | 201 | 6 | 189 | 6 | 180 | 6 | 72 | 12 | 1,176 | 72 | 1,248 | 37 | 12 | 49 | |
| (推計) | | | | | | | | | | | | | | | | | | | | | |
| 令和8年度 | 170 | 5 | 169 | 5 | 228 | 7 | 213 | 7 | 201 | 6 | 189 | 6 | 72 | 13 | 1,170 | 72 | 1,242 | 36 | 13 | 49 | |
| 令和9年度 | 141 | 5 | 172 | 5 | 171 | 5 | 230 | 7 | 214 | 7 | 202 | 6 | 66 | 12 | 1,130 | 66 | 1,196 | 35 | 12 | 47 | |
| 令和10年度 | 147 | 5 | 143 | 5 | 173 | 5 | 172 | 5 | 231 | 7 | 215 | 7 | 53 | 9 | 1,081 | 53 | 1,134 | 34 | 9 | 43 | |
| 令和11年度 | 142 | 5 | 149 | 5 | 143 | 5 | 174 | 5 | 174 | 5 | 232 | 7 | 47 | 8 | 1,014 | 47 | 1,061 | 32 | 8 | 40 | |
| 令和12年度 | 105 | 3 | 143 | 5 | 150 | 5 | 145 | 5 | 176 | 6 | 174 | 5 | 33 | 6 | 893 | 33 | 926 | 29 | 6 | 35 | |
| 令和13年度 | 116 | 4 | 106 | 4 | 144 | 5 | 151 | 5 | 146 | 5 | 177 | 6 | 31 | 6 | 840 | 31 | 871 | 29 | 6 | 35 | |
| 令和14年度 | 111 | 4 | 117 | 4 | 107 | 4 | 145 | 5 | 152 | 5 | 147 | 5 | 28 | 5 | 779 | 28 | 807 | 27 | 5 | 32 | |
| 令和15年度 | 111 | 4 | 111 | 4 | 117 | 4 | 108 | 4 | 147 | 5 | 153 | 5 | 28 | 5 | 747 | 28 | 775 | 26 | 5 | 31 | |
| 令和16年度 | 111 | 4 | 112 | 4 | 113 | 4 | 118 | 4 | 109 | 4 | 147 | 5 | 27 | 5 | 710 | 27 | 737 | 25 | 5 | 30 | |
| 令和17年度 | 110 | 4 | 111 | 4 | 112 | 4 | 113 | 4 | 118 | 4 | 109 | 4 | 26 | 5 | 673 | 26 | 699 | 24 | 5 | 29 | |
| 令和18年度 | 109 | 4 | 110 | 4 | 112 | 4 | 113 | 4 | 113 | 4 | 119 | 4 | 25 | 5 | 676 | 25 | 701 | 24 | 5 | 29 | |
| 令和19年度 | 109 | 4 | 110 | 4 | 112 | 4 | 112 | 4 | 113 | 4 | 114 | 4 | 25 | 5 | 670 | 25 | 695 | 24 | 5 | 29 | |
| 令和20年度 | 109 | 4 | 110 | 4 | 110 | 4 | 112 | 4 | 113 | 4 | 114 | 4 | 24 | 5 | 668 | 24 | 692 | 24 | 5 | 29 | |
| 令和21年度 | 110 | 4 | 110 | 4 | 110 | 4 | 111 | 4 | 113 | 4 | 113 | 4 | 24 | 5 | 667 | 24 | 691 | 24 | 5 | 29 | |
| 令和22年度 | 109 | 4 | 110 | 4 | 110 | 4 | 110 | 4 | 111 | 4 | 113 | 4 | 24 | 5 | 663 | 24 | 687 | 24 | 5 | 29 | |
| 令和23年度 | 110 | 4 | 110 | 4 | 111 | 4 | 110 | 4 | 111 | 4 | 112 | 4 | 24 | 5 | 664 | 24 | 688 | 24 | 5 | 29 | |
| 令和24年度 | 111 | 4 | 110 | 4 | 110 | 4 | 111 | 4 | 111 | 4 | 111 | 4 | 24 | 5 | 664 | 24 | 688 | 24 | 5 | 29 | |
| 令和25年度 | 112 | 4 | 112 | 4 | 110 | 4 | 110 | 4 | 111 | 4 | 111 | 4 | 24 | 5 | 666 | 24 | 690 | 24 | 5 | 29 | |
| 令和26年度 | 111 | 4 | 112 | 4 | 112 | 4 | 111 | 4 | 112 | 4 | 112 | 4 | 24 | 5 | 670 | 24 | 694 | 24 | 5 | 29 | |
| 令和27年度 | 110 | 4 | 112 | 4 | 113 | 4 | 112 | 4 | 111 | 4 | 111 | 4 | 24 | 5 | 669 | 24 | 693 | 24 | 5 | 29 | |

各年度5月1日現在

(2) 黒内小学校区から郷州小・御所ヶ丘小への就学校変更者数の推移

表6´-2 黒内小学校区からの郷州小・御所ヶ丘小への就学校変更者数(男女計)

| | 2025 | 2026 | 2027 | 2028 | 2029 | 2030 | 2031 | 2032 | 2033 | 2034 | 2035 | 2036 | 2037 | 2038 | 2039 | 2040 | 2041 | 2042 | 2043 | 2044 | 2045 |
|-------|------|------|------|------|------|------|------|------|------|------|------|------|------|------|------|------|------|------|------|------|------|
| | R7 | R8 | R9 | R10 | R11 | R12 | R13 | R14 | R15 | R16 | R17 | R18 | R19 | R20 | R21 | R22 | R23 | R24 | R25 | R26 | R27 |
| 対象年齢 | (実績) | (推計) | (推計) | (推計) | (推計) | (推計) | (推計) | (推計) | (推計) | (推計) | (推計) | (推計) | (推計) | (推計) | (推計) | (推計) | (推計) | (推計) | (推計) | (推計) | (推計) |
| 1学年対象 | -37 | -39 | -34 | -33 | -29 | -22 | -26 | -24 | -24 | -24 | -23 | -23 | -23 | -23 | -23 | -22 | -22 | -22 | -22 | -22 | -22 |
| 2学年対象 | -11 | -37 | -39 | -34 | -33 | -29 | -22 | -26 | -24 | -24 | -24 | -23 | -23 | -23 | -23 | -22 | -22 | -22 | -22 | -22 | -22 |
| 3学年対象 | -3 | -11 | -37 | -39 | -34 | -33 | -29 | -22 | -26 | -24 | -24 | -24 | -23 | -23 | -23 | -23 | -23 | -22 | -22 | -22 | -22 |
| 4学年対象 | -4 | -3 | -11 | -37 | -39 | -34 | -33 | -29 | -22 | -26 | -24 | -24 | -24 | -23 | -23 | -23 | -23 | -23 | -22 | -22 | -22 |
| 5学年対象 | -3 | -4 | -3 | -11 | -37 | -39 | -34 | -33 | -29 | -22 | -26 | -24 | -24 | -24 | -23 | -23 | -23 | -23 | -23 | -22 | -22 |
| 6学年対象 | -1 | -3 | -4 | -3 | -11 | -37 | -39 | -34 | -33 | -29 | -22 | -26 | -24 | -24 | -24 | -23 | -23 | -23 | -23 | -23 | -22 |

表6´-3 松並青葉1丁目からの郷州小・御所ヶ丘小への就学校変更者数(男女計)

| | 2025 | 2026 | 2027 | 2028 | 2029 | 2030 | 2031 | 2032 | 2033 | 2034 | 2035 | 2036 | 2037 | 2038 | 2039 | 2040 | 2041 | 2042 | 2043 | 2044 | 2045 |
|-------|------|------|------|------|------|------|------|------|------|------|------|------|------|------|------|------|------|------|------|------|------|
| | R7 | R8 | R9 | R10 | R11 | R12 | R13 | R14 | R15 | R16 | R17 | R18 | R19 | R20 | R21 | R22 | R23 | R24 | R25 | R26 | R27 |
| 対象年齢 | (実績) | (推計) | (推計) | (推計) | (推計) | (推計) | (推計) | (推計) | (推計) | (推計) | (推計) | (推計) | (推計) | (推計) | (推計) | (推計) | (推計) | (推計) | (推計) | (推計) | (推計) |
| 1学年対象 | -3 | -2 | -3 | -2 | -2 | -1 | -2 | -1 | -1 | -1 | -1 | -1 | -1 | -1 | -1 | -1 | -1 | -1 | -1 | -1 | -1 |
| 2学年対象 | -2 | -3 | -2 | -3 | -2 | -2 | -1 | -2 | -1 | -1 | -1 | -1 | -1 | -1 | -1 | -1 | -1 | -1 | -1 | -1 | -1 |
| 3学年対象 | 0 | -2 | -3 | -2 | -3 | -2 | -2 | -1 | -2 | -1 | -1 | -1 | -1 | -1 | -1 | -1 | -1 | -1 | -1 | -1 | -1 |
| 4学年対象 | 0 | 0 | -2 | -3 | -2 | -3 | -2 | -2 | -1 | -2 | -1 | -1 | -1 | -1 | -1 | -1 | -1 | -1 | -1 | -1 | -1 |
| 5学年対象 | 0 | 0 | 0 | -2 | -3 | -2 | -3 | -2 | -2 | -1 | -2 | -1 | -1 | -1 | -1 | -1 | -1 | -1 | -1 | -1 | -1 |
| 6学年対象 | 0 | 0 | 0 | 0 | -2 | -3 | -2 | -3 | -2 | -2 | -1 | -2 | -1 | -1 | -1 | -1 | -1 | -1 | -1 | -1 | -1 |

表6´-4 松並青葉1丁目(レーベン)からの郷州小・御所ヶ丘小への就学校変更者数(男女計)

| | 2025 | 2026 | 2027 | 2028 | 2029 | 2030 | 2031 | 2032 | 2033 | 2034 | 2035 | 2036 | 2037 | 2038 | 2039 | 2040 | 2041 | 2042 | 2043 | 2044 | 2045 |
|-------|------|------|------|------|------|------|------|------|------|------|------|------|------|------|------|------|------|------|------|------|------|
| | R7 | R8 | R9 | R10 | R11 | R12 | R13 | R14 | R15 | R16 | R17 | R18 | R19 | R20 | R21 | R22 | R23 | R24 | R25 | R26 | R27 |
| 対象年齢 | (実績) | (推計) | (推計) | (推計) | (推計) | (推計) | (推計) | (推計) | (推計) | (推計) | (推計) | (推計) | (推計) | (推計) | (推計) | (推計) | (推計) | (推計) | (推計) | (推計) | (推計) |
| 1学年対象 | -6 | -5 | -5 | -4 | -4 | -3 | -3 | -3 | -3 | -3 | -3 | -3 | -3 | -3 | -3 | -3 | -3 | -3 | -3 | -3 | -3 |
| 2学年対象 | 0 | -6 | -5 | -5 | -4 | -4 | -3 | -3 | -3 | -3 | -3 | -3 | -3 | -3 | -3 | -3 | -3 | -3 | -3 | -3 | -3 |
| 3学年対象 | 0 | 0 | -6 | -5 | -5 | -4 | -4 | -3 | -3 | -3 | -3 | -3 | -3 | -3 | -3 | -3 | -3 | -3 | -3 | -3 | -3 |
| 4学年対象 | 0 | 0 | 0 | -6 | -5 | -5 | -4 | -4 | -3 | -3 | -3 | -3 | -3 | -3 | -3 | -3 | -3 | -3 | -3 | -3 | -3 |
| 5学年対象 | 0 | 0 | 0 | 0 | -6 | -5 | -5 | -4 | -4 | -3 | -3 | -3 | -3 | -3 | -3 | -3 | -3 | -3 | -3 | -3 | -3 |
| 6学年対象 | 0 | 0 | 0 | 0 | 0 | -6 | -5 | -5 | -4 | -4 | -3 | -3 | -3 | -3 | -3 | -3 | -3 | -3 | -3 | -3 | -3 |

表6´-5 松並青葉2丁目からの郷州小・御所ヶ丘小への就学校変更者数(男女計)

| | 2025 | 2026 | 2027 | 2028 | 2029 | 2030 | 2031 | 2032 | 2033 | 2034 | 2035 | 2036 | 2037 | 2038 | 2039 | 2040 | 2041 | 2042 | 2043 | 2044 | 2045 |
|-------|------|------|------|------|------|------|------|------|------|------|------|------|------|------|------|------|------|------|------|------|------|
| | R7 | R8 | R9 | R10 | R11 | R12 | R13 | R14 | R15 | R16 | R17 | R18 | R19 | R20 | R21 | R22 | R23 | R24 | R25 | R26 | R27 |
| 対象年齢 | (実績) | (推計) | (推計) | (推計) | (推計) | (推計) | (推計) | (推計) | (推計) | (推計) | (推計) | (推計) | (推計) | (推計) | (推計) | (推計) | (推計) | (推計) | (推計) | (推計) | (推計) |
| 1学年対象 | -9 | -8 | -8 | -7 | -7 | -2 | -6 | -6 | -6 | -6 | -6 | -6 | -6 | -6 | -6 | -6 | -5 | -5 | -5 | -5 | -5 |
| 2学年対象 | -3 | -9 | -8 | -8 | -7 | -7 | -2 | -6 | -6 | -6 | -6 | -6 | -6 | -6 | -6 | -6 | -6 | -5 | -5 | -5 | -5 |
| 3学年対象 | -1 | -3 | -9 | -8 | -8 | -7 | -7 | -2 | -6 | -6 | -6 | -6 | -6 | -6 | -6 | -6 | -6 | -6 | -5 | -5 | -5 |
| 4学年対象 | -1 | -1 | -3 | -9 | -8 | -8 | -7 | -7 | -2 | -6 | -6 | -6 | -6 | -6 | -6 | -6 | -6 | -6 | -6 | -5 | -5 |
| 5学年対象 | -1 | -1 | -1 | -3 | -9 | -8 | -8 | -7 | -7 | -2 | -6 | -6 | -6 | -6 | -6 | -6 | -6 | -6 | -6 | -6 | -5 |
| 6学年対象 | -1 | -1 | -1 | -1 | -3 | -9 | -8 | -8 | -7 | -7 | -2 | -6 | -6 | -6 | -6 | -6 | -6 | -6 | -6 | -6 | -6 |

表6´-6 松並青葉3丁目からの郷州小・御所ヶ丘小への就学校変更者数(男女計)

| | 2025 | 2026 | 2027 | 2028 | 2029 | 2030 | 2031 | 2032 | 2033 | 2034 | 2035 | 2036 | 2037 | 2038 | 2039 | 2040 | 2041 | 2042 | 2043 | 2044 | 2045 |
|-------|------|------|------|------|------|------|------|------|------|------|------|------|------|------|------|------|------|------|------|------|------|
| | R7 | R8 | R9 | R10 | R11 | R12 | R13 | R14 | R15 | R16 | R17 | R18 | R19 | R20 | R21 | R22 | R23 | R24 | R25 | R26 | R27 |
| 対象年齢 | (実績) | (推計) | (推計) | (推計) | (推計) | (推計) | (推計) | (推計) | (推計) | (推計) | (推計) | (推計) | (推計) | (推計) | (推計) | (推計) | (推計) | (推計) | (推計) | (推計) | (推計) |
| 1学年対象 | -11 | -9 | -13 | -11 | -9 | -8 | -9 | -8 | -8 | -8 | -8 | -8 | -8 | -8 | -8 | -7 | -7 | -7 | -7 | -7 | -7 |
| 2学年対象 | -2 | -11 | -9 | -13 | -11 | -9 | -8 | -9 | -8 | -8 | -8 | -8 | -8 | -8 | -8 | -8 | -7 | -7 | -7 | -7 | -7 |
| 3学年対象 | 0 | -2 | -11 | -9 | -13 | -11 | -9 | -8 | -9 | -8 | -8 | -8 | -8 | -8 | -8 | -8 | -8 | -7 | -7 | -7 | -7 |
| 4学年対象 | -1 | 0 | -2 | -11 | -9 | -13 | -11 | -9 | -8 | -9 | -8 | -8 | -8 | -8 | -8 | -8 | -8 | -8 | -7 | -7 | -7 |
| 5学年対象 | -1 | -1 | 0 | -2 | -11 | -9 | -13 | -11 | -9 | -8 | -9 | -8 | -8 | -8 | -8 | -8 | -8 | -8 | -8 | -7 | -7 |
| 6学年対象 | 0 | -1 | -1 | 0 | -2 | -11 | -9 | -13 | -11 | -9 | -8 | -9 | -8 | -8 | -8 | -8 | -8 | -8 | -8 | -8 | -7 |

表6´-7 対象学年児童数(実績及び推計)【松並青葉4丁目からの郷州小・御所ヶ丘小への就学校変更者数】

| | 2025 | 2026 | 2027 | 2028 | 2029 | 2030 | 2031 | 2032 | 2033 | 2034 | 2035 | 2036 | 2037 | 2038 | 2039 | 2040 | 2041 | 2042 | 2043 | 2044 | 2045 |
|-------|------|------|------|------|------|------|------|------|------|------|------|------|------|------|------|------|------|------|------|------|------|
| | R7 | R8 | R9 | R10 | R11 | R12 | R13 | R14 | R15 | R16 | R17 | R18 | R19 | R20 | R21 | R22 | R23 | R24 | R25 | R26 | R27 |
| 対象年齢 | (実績) | (推計) | (推計) | (推計) | (推計) | (推計) | (推計) | (推計) | (推計) | (推計) | (推計) | (推計) | (推計) | (推計) | (推計) | (推計) | (推計) | (推計) | (推計) | (推計) | (推計) |
| 1学年対象 | -8 | -15 | -5 | -8 | -8 | -7 | -6 | -6 | -6 | -6 | -6 | -6 | -6 | -6 | -5 | -5 | -5 | -5 | -5 | -5 | -5 |
| 2学年対象 | -4 | -8 | -15 | -5 | -8 | -8 | -7 | -6 | -6 | -6 | -6 | -6 | -6 | -6 | -6 | -5 | -5 | -5 | -5 | -5 | -5 |
| 3学年対象 | -2 | -4 | -8 | -15 | -5 | -8 | -8 | -7 | -6 | -6 | -6 | -6 | -6 | -6 | -6 | -6 | -5 | -5 | -5 | -5 | -5 |
| 4学年対象 | -2 | -2 | -4 | -8 | -15 | -5 | -8 | -8 | -7 | -6 | -6 | -6 | -6 | -6 | -6 | -6 | -6 | -5 | -5 | -5 | -5 |
| 5学年対象 | -1 | -2 | -2 | -4 | -8 | -15 | -5 | -8 | -8 | -7 | -6 | -6 | -6 | -6 | -6 | -6 | -6 | -6 | -5 | -5 | -5 |
| 6学年対象 | 0 | -1 | -2 | -2 | -4 | -8 | -15 | -5 | -8 | -8 | -7 | -6 | -6 | -6 | -6 | -6 | -6 | -6 | -6 | -5 | -5 |

※四捨五入の都合上、各町丁目の合計数と相違する場合があります。

表6-8 黒内小学校区からの郷州小・御所ヶ丘小への就学校変更者割合(男女計)

| | 2025 | 2026 | 2027 | 2028 | 2029 | 2030 | 2031 | 2032 | 2033 | 2034 | 2035 | 2036 | 2037 | 2038 | 2039 | 2040 | 2041 | 2042 | 2043 | 2044 | 2045 |
|-------|--------|--------|--------|--------|--------|--------|--------|--------|--------|--------|--------|--------|--------|--------|--------|--------|--------|--------|--------|--------|--------|
| | R7 | R8 | R9 | R10 | R11 | R12 | R13 | R14 | R15 | R16 | R17 | R18 | R19 | R20 | R21 | R22 | R23 | R24 | R25 | R26 | R27 |
| 対象年齢 | (実績) | (推計) | (推計) | (推計) | (推計) | (推計) | (推計) | (推計) | (推計) | (推計) | (推計) | (推計) | (推計) | (推計) | (推計) | (推計) | (推計) | (推計) | (推計) | (推計) | (推計) |
| 1学年対象 | -21.8% | -25.3% | -22.3% | -23.3% | -22.4% | -26.6% | -23.8% | -23.7% | -23.7% | -23.7% | -23.8% | -23.8% | -23.8% | -23.8% | -23.8% | -23.8% | -23.8% | -23.8% | -23.8% | -23.9% | -23.9% |
| 2学年対象 | -5.9% | -21.6% | -25.1% | -22.2% | -23.2% | -22.2% | -26.5% | -23.6% | -23.6% | -23.6% | -23.6% | -23.7% | -23.7% | -23.7% | -23.7% | -23.7% | -23.8% | -23.7% | -23.8% | -23.8% | -23.8% |
| 3学年対象 | -2.0% | -5.9% | -21.4% | -24.9% | -22.0% | -23.0% | -22.1% | -26.3% | -23.5% | -23.5% | -23.5% | -23.5% | -23.6% | -23.6% | -23.6% | -23.7% | -23.7% | -23.7% | -23.7% | -23.7% | -23.8% |
| 4学年対象 | -2.8% | -2.0% | -5.9% | -21.3% | -24.8% | -21.9% | -22.9% | -21.9% | -26.2% | -23.4% | -23.4% | -23.4% | -23.5% | -23.5% | -23.5% | -23.6% | -23.6% | -23.6% | -23.6% | -23.6% | -23.7% |
| 5学年対象 | -2.2% | -2.8% | -2.0% | -5.8% | -21.1% | -24.6% | -21.8% | -22.7% | -21.8% | -26.1% | -23.3% | -23.3% | -23.3% | -23.4% | -23.4% | -23.4% | -23.5% | -23.5% | -23.6% | -23.6% | -23.6% |
| 6学年対象 | -1.0% | -2.2% | -2.8% | -2.0% | -5.8% | -21.0% | -24.5% | -21.7% | -22.7% | -21.7% | -26.0% | -23.2% | -23.2% | -23.3% | -23.3% | -23.4% | -23.4% | -23.5% | -23.5% | -23.6% | -23.6% |

表6-9 松並青葉1丁目からの郷州小・御所ヶ丘小への就学校変更者割合(男女計)

| | 2025 | 2026 | 2027 | 2028 | 2029 | 2030 | 2031 | 2032 | 2033 | 2034 | 2035 | 2036 | 2037 | 2038 | 2039 | 2040 | 2041 | 2042 | 2043 | 2044 | 2045 |
|-------|-------|-------|-------|-------|-------|-------|-------|-------|-------|-------|-------|-------|-------|-------|-------|-------|-------|-------|-------|-------|-------|
| | R7 | R8 | R9 | R10 | R11 | R12 | R13 | R14 | R15 | R16 | R17 | R18 | R19 | R20 | R21 | R22 | R23 | R24 | R25 | R26 | R27 |
| 対象年齢 | (実績) | (推計) | (推計) | (推計) | (推計) | (推計) | (推計) | (推計) | (推計) | (推計) | (推計) | (推計) | (推計) | (推計) | (推計) | (推計) | (推計) | (推計) | (推計) | (推計) | (推計) |
| 1学年対象 | -3.9% | -3.8% | -3.9% | -3.7% | -3.7% | -3.8% | -3.8% | -3.8% | -3.8% | -3.8% | -3.8% | -3.8% | -3.9% | -3.9% | -3.9% | -3.9% | -3.9% | -3.9% | -3.9% | -3.9% | -3.9% |
| 2学年対象 | -2.7% | -3.9% | -3.8% | -3.9% | -3.7% | -3.7% | -3.8% | -3.8% | -3.8% | -3.8% | -3.8% | -3.8% | -3.8% | -3.8% | -3.8% | -3.8% | -3.9% | -3.9% | -3.9% | -3.9% | -3.9% |
| 3学年対象 | 0.0% | -2.7% | -3.9% | -3.8% | -3.9% | -3.7% | -3.7% | -3.7% | -3.8% | -3.8% | -3.8% | -3.8% | -3.8% | -3.8% | -3.8% | -3.8% | -3.8% | -3.8% | -3.8% | -3.9% | -3.9% |
| 4学年対象 | 0.0% | 0.0% | -2.7% | -3.9% | -3.8% | -3.8% | -3.7% | -3.6% | -3.7% | -3.8% | -3.8% | -3.8% | -3.8% | -3.8% | -3.8% | -3.8% | -3.8% | -3.8% | -3.8% | -3.8% | -3.8% |
| 5学年対象 | 0.0% | 0.0% | 0.0% | -2.7% | -3.8% | -3.7% | -3.8% | -3.6% | -3.6% | -3.7% | -3.8% | -3.8% | -3.8% | -3.8% | -3.8% | -3.8% | -3.8% | -3.8% | -3.8% | -3.8% | -3.8% |
| 6学年対象 | 0.0% | 0.0% | 0.0% | 0.0% | -2.7% | -3.8% | -3.7% | -3.8% | -3.6% | -3.6% | -3.7% | -3.8% | -3.8% | -3.8% | -3.8% | -3.8% | -3.8% | -3.8% | -3.8% | -3.8% | -3.8% |

表6-10 松並青葉1丁目(レーベン)からの郷州小・御所ヶ丘小への就学校変更者割合(男女計)

| | 2025 | 2026 | 2027 | 2028 | 2029 | 2030 | 2031 | 2032 | 2033 | 2034 | 2035 | 2036 | 2037 | 2038 | 2039 | 2040 | 2041 | 2042 | 2043 | 2044 | 2045 |
|-------|-------|-------|-------|-------|-------|-------|-------|-------|-------|-------|-------|-------|-------|-------|-------|-------|-------|-------|-------|-------|-------|
| | R7 | R8 | R9 | R10 | R11 | R12 | R13 | R14 | R15 | R16 | R17 | R18 | R19 | R20 | R21 | R22 | R23 | R24 | R25 | R26 | R27 |
| 対象年齢 | (実績) | (推計) | (推計) | (推計) | (推計) | (推計) | (推計) | (推計) | (推計) | (推計) | (推計) | (推計) | (推計) | (推計) | (推計) | (推計) | (推計) | (推計) | (推計) | (推計) | (推計) |
| 1学年対象 | -7.9% | -7.7% | -7.8% | -7.5% | -7.4% | -7.5% | -7.7% | -7.7% | -7.7% | -7.7% | -7.7% | -7.7% | -7.7% | -7.7% | -7.7% | -7.7% | -7.7% | -7.7% | -7.8% | -7.8% | -7.8% |
| 2学年対象 | 0.0% | -7.8% | -7.6% | -7.8% | -7.4% | -7.4% | -7.5% | -7.6% | -7.6% | -7.6% | -7.6% | -7.7% | -7.7% | -7.7% | -7.7% | -7.7% | -7.7% | -7.7% | -7.7% | -7.7% | -7.7% |
| 3学年対象 | 0.0% | 0.0% | -7.8% | -7.6% | -7.7% | -7.4% | -7.3% | -7.5% | -7.6% | -7.6% | -7.6% | -7.6% | -7.6% | -7.6% | -7.7% | -7.7% | -7.7% | -7.7% | -7.7% | -7.7% | -7.7% |
| 4学年対象 | 0.0% | 0.0% | 0.0% | -7.7% | -7.5% | -7.7% | -7.3% | -7.3% | -7.4% | -7.6% | -7.6% | -7.6% | -7.6% | -7.6% | -7.6% | -7.6% | -7.6% | -7.7% | -7.7% | -7.7% | -7.7% |
| 5学年対象 | 0.0% | 0.0% | 0.0% | 0.0% | -7.7% | -7.5% | -7.6% | -7.3% | -7.3% | -7.4% | -7.5% | -7.5% | -7.5% | -7.6% | -7.6% | -7.6% | -7.6% | -7.6% | -7.6% | -7.7% | -7.7% |
| 6学年対象 | 0.0% | 0.0% | 0.0% | 0.0% | 0.0% | -7.6% | -7.4% | -7.6% | -7.3% | -7.2% | -7.4% | -7.5% | -7.5% | -7.5% | -7.5% | -7.6% | -7.6% | -7.6% | -7.6% | -7.6% | -7.6% |

表6-11 松並青葉2丁目からの郷州小・御所ヶ丘小への就学校変更者数割合(男女計)

| | 2025 | 2026 | 2027 | 2028 | 2029 | 2030 | 2031 | 2032 | 2033 | 2034 | 2035 | 2036 | 2037 | 2038 | 2039 | 2040 | 2041 | 2042 | 2043 | 2044 | 2045 |
|-------|--------|--------|--------|--------|--------|--------|--------|--------|--------|--------|--------|--------|--------|--------|--------|--------|--------|--------|--------|--------|--------|
| | R7 | R8 | R9 | R10 | R11 | R12 | R13 | R14 | R15 | R16 | R17 | R18 | R19 | R20 | R21 | R22 | R23 | R24 | R25 | R26 | R27 |
| 対象年齢 | (実績) | (推計) | (推計) | (推計) | (推計) | (推計) | (推計) | (推計) | (推計) | (推計) | (推計) | (推計) | (推計) | (推計) | (推計) | (推計) | (推計) | (推計) | (推計) | (推計) | (推計) |
| 1学年対象 | -17.6% | -17.7% | -17.6% | -17.6% | -17.7% | -17.7% | -17.6% | -17.6% | -17.6% | -17.6% | -17.6% | -17.6% | -17.6% | -17.6% | -17.6% | -17.6% | -17.6% | -17.6% | -17.6% | -17.6% | -17.6% |
| 2学年対象 | -5.2% | -17.5% | -17.5% | -17.5% | -17.5% | -17.5% | -17.5% | -17.5% | -17.5% | -17.5% | -17.5% | -17.5% | -17.5% | -17.5% | -17.5% | -17.5% | -17.5% | -17.5% | -17.5% | -17.5% | -17.5% |
| 3学年対象 | -1.9% | -5.1% | -17.4% | -17.4% | -17.3% | -17.4% | -17.4% | -17.4% | -17.4% | -17.4% | -17.4% | -17.5% | -17.5% | -17.5% | -17.5% | -17.5% | -17.5% | -17.5% | -17.5% | -17.5% | -17.5% |
| 4学年対象 | -1.9% | -1.9% | -5.1% | -17.2% | -17.3% | -17.2% | -17.3% | -17.3% | -17.3% | -17.4% | -17.4% | -17.4% | -17.4% | -17.4% | -17.4% | -17.4% | -17.5% | -17.5% | -17.5% | -17.5% | -17.5% |
| 5学年対象 | -2.0% | -1.9% | -1.9% | -5.1% | -17.1% | -17.2% | -17.1% | -17.2% | -17.2% | -17.3% | -17.3% | -17.3% | -17.3% | -17.3% | -17.4% | -17.4% | -17.4% | -17.4% | -17.4% | -17.4% | -17.5% |
| 6学年対象 | -4.0% | -2.0% | -1.9% | -1.9% | -5.0% | -17.0% | -17.1% | -17.1% | -17.2% | -17.2% | -17.2% | -17.2% | -17.3% | -17.3% | -17.3% | -17.3% | -17.3% | -17.4% | -17.4% | -17.4% | -17.4% |

表6-12 松並青葉3丁目からの郷州小・御所ヶ丘小への就学校変更者数割合(男女計)

| | 2025 | 2026 | 2027 | 2028 | 2029 | 2030 | 2031 | 2032 | 2033 | 2034 | 2035 | 2036 | 2037 | 2038 | 2039 | 2040 | 2041 | 2042 | 2043 | 2044 | 2045 |
|-------|--------|--------|--------|--------|--------|--------|--------|--------|--------|--------|--------|--------|--------|--------|--------|--------|--------|--------|--------|--------|--------|
| | R7 | R8 | R9 | R10 | R11 | R12 | R13 | R14 | R15 | R16 | R17 | R18 | R19 | R20 | R21 | R22 | R23 | R24 | R25 | R26 | R27 |
| 対象年齢 | (実績) | (推計) | (推計) | (推計) | (推計) | (推計) | (推計) | (推計) | (推計) | (推計) | (推計) | (推計) | (推計) | (推計) | (推計) | (推計) | (推計) | (推計) | (推計) | (推計) | (推計) |
| 1学年対象 | -42.3% | -46.9% | -41.8% | -40.9% | -41.1% | -43.6% | -41.7% | -41.7% | -41.7% | -41.7% | -41.7% | -41.6% | -41.7% | -41.7% | -41.6% | -41.6% | -41.5% | -41.5% | -41.5% | -41.5% | -41.5% |
| 2学年対象 | -5.1% | -42.0% | -46.6% | -41.6% | -40.7% | -40.8% | -43.3% | -41.5% | -41.5% | -41.5% | -41.5% | -41.5% | -41.5% | -41.6% | -41.5% | -41.5% | -41.5% | -41.4% | -41.4% | -41.4% | -41.4% |
| 3学年対象 | 0.0% | -5.1% | -41.7% | -46.3% | -41.3% | -40.4% | -40.5% | -43.1% | -41.3% | -41.3% | -41.3% | -41.4% | -41.4% | -41.4% | -41.4% | -41.4% | -41.4% | -41.4% | -41.3% | -41.4% | -41.4% |
| 4学年対象 | -5.9% | 0.0% | -5.1% | -41.4% | -46.1% | -41.0% | -40.1% | -40.3% | -42.9% | -41.1% | -41.1% | -41.2% | -41.2% | -41.3% | -41.3% | -41.3% | -41.4% | -41.4% | -41.3% | -41.3% | -41.3% |
| 5学年対象 | -8.3% | -5.8% | 0.0% | -5.0% | -41.1% | -45.8% | -40.7% | -39.9% | -40.1% | -42.7% | -40.9% | -41.0% | -41.0% | -41.1% | -41.2% | -41.2% | -41.3% | -41.3% | -41.3% | -41.3% | -41.2% |
| 6学年対象 | 0.0% | -8.3% | -5.8% | 0.0% | -5.0% | -40.9% | -45.6% | -40.6% | -39.7% | -40.0% | -42.5% | -40.8% | -40.9% | -41.0% | -41.0% | -41.1% | -41.1% | -41.2% | -41.3% | -41.3% | -41.3% |

表6-13 松並青葉4丁目からの郷州小・御所ヶ丘小への就学校変更者数割合(男女計)

| | 2025 | 2026 | 2027 | 2028 | 2029 | 2030 | 2031 | 2032 | 2033 | 2034 | 2035 | 2036 | 2037 | 2038 | 2039 | 2040 | 2041 | 2042 | 2043 | 2044 | 2045 |
|-------|--------|--------|--------|--------|--------|--------|--------|--------|--------|--------|--------|--------|--------|--------|--------|--------|--------|--------|--------|--------|--------|
| | R7 | R8 | R9 | R10 | R11 | R12 | R13 | R14 | R15 | R16 | R17 | R18 | R19 | R20 | R21 | R22 | R23 | R24 | R25 | R26 | R27 |
| 対象年齢 | (実績) | (推計) | (推計) | (推計) | (推計) | (推計) | (推計) | (推計) | (推計) | (推計) | (推計) | (推計) | (推計) | (推計) | (推計) | (推計) | (推計) | (推計) | (推計) | (推計) | (推計) |
| 1学年対象 | -47.1% | -50.5% | -50.8% | -52.6% | -47.7% | -52.3% | -52.7% | -52.6% | -52.6% | -52.6% | -52.6% | -52.5% | -52.6% | -52.6% | -52.6% | -52.6% | -52.6% | -52.5% | -52.5% | -52.5% | -52.5% |
| 2学年対象 | -26.7% | -46.6% | -50.1% | -50.4% | -52.3% | -47.4% | -52.1% | -52.4% | -52.4% | -52.3% | -52.3% | -52.4% | -52.3% | -52.4% | -52.4% | -52.4% | -52.4% | -52.4% | -52.4% | -52.5% | -52.5% |
| 3学年対象 | -14.3% | -26.4% | -46.2% | -49.8% | -50.1% | -51.9% | -47.0% | -51.7% | -52.2% | -52.1% | -52.1% | -52.1% | -52.1% | -52.1% | -52.2% | -52.2% | -52.3% | -52.3% | -52.3% | -52.3% | -52.4% |
| 4学年対象 | -12.5% | -14.2% | -26.3% | -45.9% | -49.5% | -49.8% | -51.6% | -46.7% | -51.5% | -51.9% | -51.9% | -51.9% | -52.0% | -52.0% | -52.0% | -52.1% | -52.1% | -52.2% | -52.2% | -52.2% | -52.3% |
| 5学年対象 | -5.3% | -12.4% | -14.1% | -26.1% | -45.5% | -49.1% | -49.4% | -51.4% | -46.5% | -51.3% | -51.7% | -51.7% | -51.7% | -51.8% | -51.8% | -51.9% | -52.0% | -52.0% | -52.1% | -52.1% | -52.1% |
| 6学年対象 | 0.0% | -5.2% | -12.3% | -14.0% | -26.0% | -45.3% | -48.9% | -49.2% | -51.2% | -46.3% | -51.1% | -51.6% | -51.6% | -51.6% | -51.7% | -51.7% | -51.8% | -51.9% | -52.0% | -52.0% | -52.1% |

★推計にあたって設定した各種係数

推計にあたって設定した各種係数は以下の通りとなります。将来の値については不確定の為、統計人口と全体教室に通う児童数の乖離係数 (β') については令和8年度の統計人口の推計児童数と、令和8年度の就学変更希望を加味した児童数から算出しました※。また、統計人口と通常教室に通う児童数の乖離係数 (α') については、就学変更を考慮しなかった場合の令和3年度～令和7年度の α と β の乖離係数の平均を用いて算出しました。 $\alpha' \cdot \beta'$ とも将来もこの係数が今後も続くと仮定して推計を行いました。

※調査は全学年を対象に実施したが、希望者は新1年生のみであった。

表6'-2 統計人口と通常教室に通う児童数の乖離係数(α')

| 対象年齢 | | | | | | R8 |
|-----------------|--|--|--|--|--|-------|
| 1学年 | | | | | | 0.814 |
| 2学年 | | | | | | 0.806 |
| 3学年 | | | | | | 0.803 |
| 4学年 | | | | | | 0.794 |
| 5学年 | | | | | | 0.804 |
| 6学年 | | | | | | 0.814 |
| 係数(α') | | | | | | 0.81 |

※ α' 値はR8年の各年齢の平均より算出
※小1～小6の実績値が影響する将来値は実績値を反映させた α' を採用している。

表6'-3 統計人口と通常+特別教室に通う児童数の乖離係数(β')

| 対象年齢 | | | | | | R8 |
|----------------|--|--|--|--|--|------|
| 1学年 | | | | | | 0.84 |
| 2学年 | | | | | | |
| 3学年 | | | | | | |
| 4学年 | | | | | | |
| 5学年 | | | | | | |
| 6学年 | | | | | | |
| 係数(β') | | | | | | 0.84 |

※ β' 値はR8年の各年齢の平均より算出
※小1～小6の実績値が影響する将来値は実績値を反映させた β' を採用している。

(2) 推計にあたって設定した各種係数

推計にあたって設定した各種係数は以下の通りとなります。将来の値については不確定の為、統計人口と通常教室に通う児童数の乖離係数(α)及び通常教室と全体教室に通う児童数の乖離係数(β)については、直近の令和7年度の各年齢の平均より算出しました。α・βとも将来もこの係数が今後も続くと仮定して推計を行いました。

表7-2 統計人口と通常教室に通う児童数の乖離係数(α)

| 対象年齢 | R1 | R2 | R3 | R4 | R5 | R6 | R7 |
|-------|------|------|------|------|------|------|------|
| 1学年 | 0.93 | 0.83 | 1.10 | 0.78 | 0.82 | 0.33 | 0.80 |
| 2学年 | 0.81 | 0.96 | 0.80 | 1.12 | 0.75 | 0.73 | 0.87 |
| 3学年 | 1.06 | 0.82 | 0.98 | 0.76 | 1.11 | 0.88 | 0.78 |
| 4学年 | 0.89 | 1.08 | 0.79 | 0.98 | 0.80 | 0.87 | 0.88 |
| 5学年 | 0.85 | 0.87 | 1.12 | 0.82 | 0.94 | 0.82 | 0.85 |
| 6学年 | 0.87 | 0.84 | 0.88 | 1.09 | 0.81 | 0.98 | 0.87 |
| 係数(α) | 0.90 | 0.90 | 0.95 | 0.93 | 0.87 | 0.77 | 0.84 |

※α値はR7年の各年齢の平均より算出

※小1～小6の実績値αが影響する将来値は実績値を反映させたαを採用している。

表7-3 統計人口と通常+特別教室に通う児童数の乖離係数(β)

| 対象年齢 | R1 | R2 | R3 | R4 | R5 | R6 | R7 |
|-------|------|------|------|------|------|------|------|
| 1学年 | 0.93 | 0.85 | 1.14 | 0.79 | 0.86 | 0.44 | 0.88 |
| 2学年 | 0.86 | 0.98 | 0.84 | 1.19 | 0.80 | 0.82 | 1.00 |
| 3学年 | 1.09 | 0.87 | 1.00 | 0.80 | 1.18 | 0.94 | 0.87 |
| 4学年 | 0.92 | 1.13 | 0.83 | 1.00 | 0.84 | 0.92 | 0.96 |
| 5学年 | 0.87 | 0.90 | 1.17 | 0.85 | 0.98 | 0.88 | 0.90 |
| 6学年 | 0.88 | 0.86 | 0.91 | 1.15 | 0.84 | 1.02 | 0.92 |
| 係数(β) | 0.93 | 0.93 | 0.98 | 0.96 | 0.92 | 0.84 | 0.92 |

※β値はR7年の各年齢の平均より算出

※小1～小6の実績値βが影響する将来値は実績値を反映させたβを採用している。

(3) 児童数の推計の基礎データとなる人口等推計結果

児童数の推計の基礎データとなる御所ヶ丘小学校区に関する人口等推計結果を以下に示します。その推移をみると、御所ヶ丘小学校区の人口は、5年後の令和12年度には6,040人、10年後の令和17年度には5,729人、20年後の令和27年度には5,107人と見込まれます。

(人) 【将来推計人口(総人口)ー御所ヶ丘小学校区】

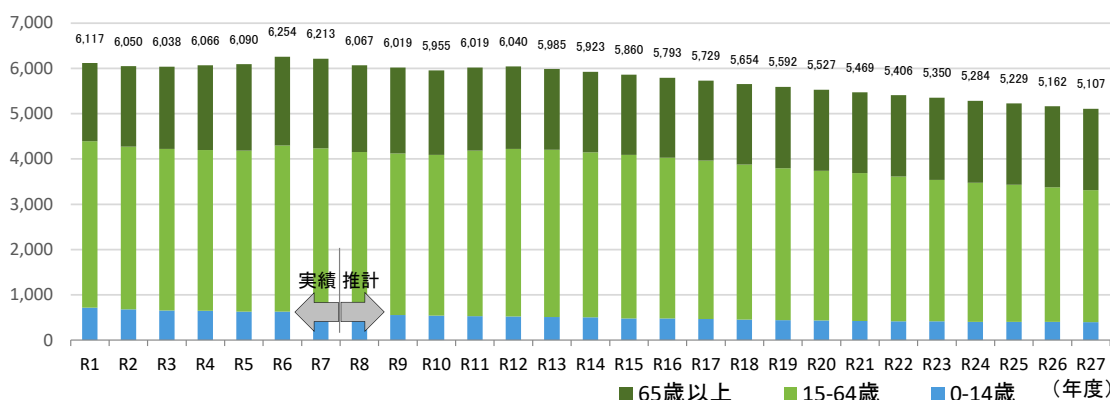


表7-4 将来人口推計結果(総人口及び年齢3階層)

| | 2025 | 2026 | 2027 | 2028 | 2029 | 2030 | 2031 | 2032 | 2033 | 2034 | 2035 | 2036 | 2037 | 2038 | 2039 | 2040 | 2041 | 2042 | 2043 | 2044 | 2045 |
|------------|-------|-------|-------|-------|-------|-------|-------|-------|-------|-------|-------|-------|-------|-------|-------|-------|-------|-------|-------|-------|-------|
| | R7 | R8 | R9 | R10 | R11 | R12 | R13 | R14 | R15 | R16 | R17 | R18 | R19 | R20 | R21 | R22 | R23 | R24 | R25 | R26 | R27 |
| | (実績) | (推計) | (推計) | (推計) | (推計) | (推計) | (推計) | (推計) | (推計) | (推計) | (推計) | (推計) | (推計) | (推計) | (推計) | (推計) | (推計) | (推計) | (推計) | (推計) | (推計) |
| 【総人口(男女計)】 | | | | | | | | | | | | | | | | | | | | | |
| 総数 | 6,213 | 6,067 | 6,019 | 5,955 | 6,019 | 6,040 | 5,985 | 5,923 | 5,860 | 5,793 | 5,729 | 5,654 | 5,592 | 5,527 | 5,469 | 5,406 | 5,350 | 5,284 | 5,229 | 5,162 | 5,107 |
| 0～14歳 | 605 | 575 | 556 | 543 | 528 | 521 | 508 | 502 | 477 | 477 | 467 | 452 | 440 | 432 | 422 | 417 | 415 | 406 | 405 | 400 | 395 |
| 15～64歳 | 3,630 | 3,577 | 3,563 | 3,547 | 3,658 | 3,701 | 3,696 | 3,647 | 3,610 | 3,552 | 3,495 | 3,425 | 3,357 | 3,306 | 3,265 | 3,195 | 3,123 | 3,066 | 3,028 | 2,973 | 2,917 |
| 65歳以上 | 1,978 | 1,915 | 1,900 | 1,865 | 1,833 | 1,818 | 1,781 | 1,774 | 1,773 | 1,764 | 1,767 | 1,777 | 1,795 | 1,789 | 1,782 | 1,794 | 1,812 | 1,812 | 1,796 | 1,789 | 1,795 |
| 0～14歳割合 | 9.7% | 9.5% | 9.2% | 9.1% | 8.8% | 8.6% | 8.5% | 8.5% | 8.1% | 8.2% | 8.2% | 8.0% | 7.9% | 7.8% | 7.7% | 7.7% | 7.8% | 7.7% | 7.7% | 7.7% | 7.7% |
| 15～64歳割合 | 58.4% | 59.0% | 59.2% | 59.6% | 60.8% | 61.3% | 61.8% | 61.6% | 61.6% | 61.3% | 61.0% | 60.6% | 60.0% | 59.8% | 59.7% | 59.1% | 58.4% | 58.0% | 57.9% | 57.6% | 57.1% |
| 65歳以上割合 | 31.8% | 31.6% | 31.6% | 31.3% | 30.5% | 30.1% | 29.8% | 30.0% | 30.3% | 30.5% | 30.8% | 31.4% | 32.1% | 32.4% | 32.6% | 33.2% | 33.9% | 34.3% | 34.3% | 34.7% | 35.1% |

表7-5 将来人口推計結果(5歳階級別)

| | 2025 | 2026 | 2027 | 2028 | 2029 | 2030 | 2031 | 2032 | 2033 | 2034 | 2035 | 2036 | 2037 | 2038 | 2039 | 2040 | 2041 | 2042 | 2043 | 2044 | 2045 |
|---------------------|-------|-------|-------|-------|-------|-------|-------|-------|-------|-------|-------|-------|-------|-------|-------|-------|-------|-------|-------|-------|-------|
| | R7 | R8 | R9 | R10 | R11 | R12 | R13 | R14 | R15 | R16 | R17 | R18 | R19 | R20 | R21 | R22 | R23 | R24 | R25 | R26 | R27 |
| | (実績) | (推計) | (推計) | (推計) | (推計) | (推計) | (推計) | (推計) | (推計) | (推計) | (推計) | (推計) | (推計) | (推計) | (推計) | (推計) | (推計) | (推計) | (推計) | (推計) | (推計) |
| 【5歳階級別(男女計)】 | | | | | | | | | | | | | | | | | | | | | |
| 総数 | 6,213 | 6,067 | 6,019 | 5,955 | 6,019 | 6,040 | 5,985 | 5,923 | 5,860 | 5,793 | 5,729 | 5,654 | 5,592 | 5,527 | 5,469 | 5,406 | 5,350 | 5,284 | 5,229 | 5,162 | 5,107 |
| 0～4歳 | 131 | 121 | 111 | 109 | 111 | 112 | 108 | 104 | 102 | 101 | 101 | 101 | 100 | 101 | 99 | 99 | 99 | 96 | 97 | 94 | 93 |
| 5～9歳 | 201 | 194 | 199 | 184 | 195 | 193 | 184 | 175 | 170 | 166 | 160 | 154 | 153 | 149 | 147 | 147 | 148 | 146 | 147 | 146 | 143 |
| 10～14歳 | 273 | 260 | 246 | 250 | 222 | 216 | 216 | 223 | 205 | 210 | 206 | 197 | 187 | 182 | 176 | 171 | 168 | 164 | 161 | 160 | 159 |
| 15～19歳 | 327 | 315 | 298 | 284 | 294 | 279 | 269 | 255 | 259 | 227 | 218 | 216 | 222 | 207 | 213 | 208 | 198 | 188 | 183 | 179 | 174 |
| 20～24歳 | 294 | 292 | 299 | 296 | 303 | 326 | 319 | 298 | 279 | 280 | 264 | 252 | 239 | 241 | 216 | 206 | 205 | 210 | 198 | 200 | 195 |
| 25～29歳 | 257 | 263 | 272 | 285 | 304 | 316 | 318 | 317 | 311 | 300 | 313 | 300 | 279 | 264 | 263 | 248 | 238 | 226 | 227 | 202 | 192 |
| 30～34歳 | 284 | 265 | 275 | 268 | 284 | 298 | 309 | 320 | 335 | 329 | 323 | 322 | 322 | 314 | 303 | 316 | 306 | 286 | 269 | 266 | 252 |
| 35～39歳 | 313 | 321 | 301 | 303 | 315 | 321 | 306 | 316 | 312 | 309 | 311 | 320 | 330 | 346 | 340 | 332 | 332 | 332 | 324 | 315 | 329 |
| 40～44歳 | 380 | 375 | 358 | 323 | 339 | 337 | 350 | 330 | 334 | 332 | 331 | 315 | 323 | 320 | 318 | 320 | 329 | 337 | 354 | 349 | 339 |
| 45～49歳 | 454 | 405 | 406 | 423 | 420 | 405 | 404 | 388 | 352 | 360 | 352 | 364 | 345 | 347 | 345 | 343 | 326 | 334 | 332 | 327 | 333 |
| 50～54歳 | 517 | 513 | 492 | 478 | 482 | 466 | 421 | 421 | 442 | 433 | 413 | 410 | 393 | 358 | 368 | 358 | 372 | 351 | 355 | 353 | 349 |
| 55～59歳 | 448 | 492 | 514 | 510 | 511 | 518 | 519 | 498 | 486 | 483 | 467 | 421 | 423 | 441 | 431 | 413 | 409 | 392 | 358 | 365 | 356 |
| 60～64歳 | 356 | 336 | 348 | 377 | 406 | 435 | 481 | 504 | 500 | 499 | 503 | 505 | 481 | 468 | 468 | 451 | 408 | 410 | 428 | 417 | 398 |
| 65～69歳 | 357 | 331 | 333 | 331 | 334 | 336 | 324 | 336 | 365 | 392 | 416 | 458 | 480 | 477 | 475 | 479 | 483 | 459 | 448 | 446 | 431 |
| 70～74歳 | 463 | 426 | 388 | 362 | 333 | 330 | 312 | 312 | 309 | 312 | 311 | 301 | 312 | 340 | 363 | 387 | 429 | 449 | 445 | 441 | 448 |
| 75～79歳 | 610 | 599 | 557 | 509 | 451 | 405 | 382 | 349 | 325 | 297 | 293 | 279 | 280 | 272 | 275 | 273 | 262 | 279 | 303 | 325 | 348 |
| 80～84歳 | 329 | 355 | 397 | 416 | 446 | 459 | 457 | 429 | 395 | 350 | 314 | 300 | 276 | 257 | 234 | 234 | 221 | 221 | 211 | 214 | 210 |
| 85～89歳 | 145 | 140 | 161 | 180 | 194 | 202 | 220 | 250 | 266 | 290 | 300 | 298 | 281 | 261 | 233 | 212 | 202 | 187 | 174 | 157 | 158 |
| 90～94歳 | 51 | 48 | 46 | 49 | 59 | 68 | 67 | 81 | 94 | 101 | 107 | 116 | 135 | 145 | 161 | 164 | 165 | 159 | 149 | 129 | 120 |
| 95～100歳 | 21 | 16 | 18 | 17 | 15 | 16 | 17 | 15 | 17 | 20 | 24 | 23 | 29 | 34 | 38 | 41 | 46 | 52 | 59 | 68 | 70 |
| 100歳以上 | 2 | 0 | 0 | 1 | 1 | 2 | 2 | 2 | 2 | 2 | 2 | 2 | 2 | 3 | 3 | 4 | 4 | 6 | 7 | 9 | 10 |

表7-6 対象学年児童数(実績及び推計)

| | 2025 | 2026 | 2027 | 2028 | 2029 | 2030 | 2031 | 2032 | 2033 | 2034 | 2035 | 2036 | 2037 | 2038 | 2039 | 2040 | 2041 | 2042 | 2043 | 2044 | 2045 |
|--------|------|------|------|------|------|------|------|------|------|------|------|------|------|------|------|------|------|------|------|------|------|
| | R7 | R8 | R9 | R10 | R11 | R12 | R13 | R14 | R15 | R16 | R17 | R18 | R19 | R20 | R21 | R22 | R23 | R24 | R25 | R26 | R27 |
| | (実績) | (推計) | (推計) | (推計) | (推計) | (推計) | (推計) | (推計) | (推計) | (推計) | (推計) | (推計) | (推計) | (推計) | (推計) | (推計) | (推計) | (推計) | (推計) | (推計) | (推計) |
| 0歳児クラス | 1 | 2 | 2 | 1 | 1 | 1 | 1 | 1 | 1 | 1 | 1 | 1 | 1 | 1 | 1 | 1 | 1 | 1 | 1 | 0 | 0 |
| 1歳児クラス | 26 | 25 | 24 | 24 | 24 | 24 | 23 | 23 | 23 | 23 | 23 | 23 | 23 | 23 | 22 | 22 | 22 | 22 | 22 | 21 | 21 |
| 2歳児クラス | 29 | 27 | 26 | 26 | 27 | 26 | 25 | 24 | 24 | 24 | 24 | 24 | 24 | 24 | 24 | 24 | 24 | 23 | 24 | 23 | 22 |
| 3歳児クラス | 37 | 29 | 28 | 28 | 28 | 30 | 28 | 26 | 26 | 26 | 26 | 26 | 26 | 26 | 26 | 26 | 25 | 24 | 24 | 24 | 24 |
| 年少クラス | 38 | 38 | 31 | 30 | 31 | 31 | 31 | 30 | 28 | 27 | 27 | 27 | 26 | 27 | 26 | 26 | 27 | 26 | 26 | 26 | 26 |
| 年中クラス | 37 | 39 | 39 | 33 | 33 | 33 | 32 | 32 | 30 | 30 | 28 | 28 | 28 | 28 | 28 | 28 | 28 | 28 | 28 | 28 | 26 |
| 年長クラス | 29 | 37 | 40 | 41 | 35 | 34 | 34 | 34 | 34 | 32 | 30 | 29 | 29 | 29 | 29 | 29 | 29 | 28 | 29 | 28 | 28 |
| 1学年対象 | 51 | 29 | 39 | 41 | 43 | 37 | 35 | 35 | 34 | 34 | 32 | 30 | 30 | 30 | 30 | 30 | 30 | 30 | 30 | 30 | 29 |
| 2学年対象 | 38 | 51 | 29 | 39 | 43 | 44 | 37 | 36 | 36 | 34 | 34 | 32 | 32 | 30 | 30 | 30 | 30 | 30 | 30 | 30 | 30 |
| 3学年対象 | 46 | 38 | 52 | 30 | 41 | 45 | 46 | 38 | 36 | 36 | 36 | 35 | 34 | 32 | 30 | 30 | 31 | 30 | 30 | 30 | 30 |
| 4学年対象 | 50 | 46 | 38 | 53 | 31 | 41 | 45 | 46 | 38 | 37 | 36 | 36 | 36 | 34 | 32 | 32 | 32 | 32 | 32 | 32 | 31 |
| 5学年対象 | 60 | 50 | 46 | 39 | 54 | 31 | 42 | 45 | 46 | 38 | 37 | 36 | 36 | 36 | 34 | 32 | 32 | 32 | 32 | 32 | 32 |
| 6学年対象 | 52 | 60 | 50 | 47 | 39 | 55 | 33 | 43 | 45 | 47 | 40 | 38 | 37 | 36 | 36 | 34 | 33 | 32 | 32 | 32 | 32 |

7 御所ヶ丘小学校区（就学校変更対応版の場合）

(1) 児童数と学級数の実績と見通し（就学校変更対応の場合）

御所ヶ丘小学校区における児童数と学級数の見通しは、下表に示す通りとなります。5年後の令和12年度には児童数351人（18学級）、10年後の令和17年度には児童数264人（16学級）、20年後の令和27年度には児童数234人（12学級）となると見込まれます。

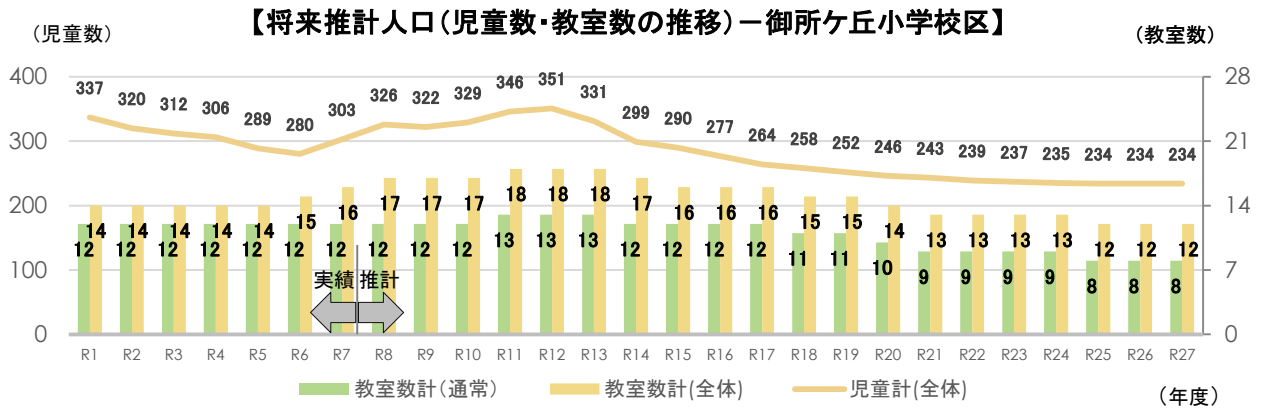


表7-1 御所ヶ丘小学校区における児童数と学級数の実績と見通し

| | 1年生 | | 2年生 | | 3年生 | | 4年生 | | 5年生 | | 6年生 | | 特別支援学級 | | 児童数合計 | | | 実学級数 | | |
|-------------|-----|-----|-----|-----|-----|-----|-----|-----|-----|-----|-----|-----|--------|-----|-------|------|-----|------|------|----|
| | 児童数 | 学級数 | 児童数 | 学級数 | 児童数 | 学級数 | 児童数 | 学級数 | 児童数 | 学級数 | 児童数 | 学級数 | 児童数 | 学級数 | 通常 | 特別支援 | 合計 | 通常 | 特別支援 | 合計 |
| (実績) | | | | | | | | | | | | | | | | | | | | |
| 令和元年度 | 50 | 2 | 51 | 2 | 56 | 2 | 55 | 2 | 57 | 2 | 59 | 2 | 9 | 2 | 328 | 9 | 337 | 12 | 2 | 14 |
| 令和2年度 | 40 | 2 | 50 | 2 | 50 | 2 | 56 | 2 | 55 | 2 | 58 | 2 | 11 | 2 | 309 | 11 | 320 | 12 | 2 | 14 |
| 令和3年度 | 46 | 2 | 39 | 2 | 51 | 2 | 50 | 2 | 58 | 2 | 56 | 2 | 12 | 2 | 300 | 12 | 312 | 12 | 2 | 14 |
| 令和4年度 | 45 | 2 | 48 | 2 | 38 | 2 | 52 | 2 | 53 | 2 | 58 | 2 | 12 | 2 | 294 | 12 | 306 | 12 | 2 | 14 |
| 令和5年度 | 36 | 2 | 44 | 2 | 49 | 2 | 41 | 2 | 50 | 2 | 55 | 2 | 14 | 2 | 275 | 14 | 289 | 12 | 2 | 14 |
| 令和6年度 | 38 | 2 | 36 | 2 | 43 | 2 | 52 | 2 | 42 | 2 | 50 | 2 | 19 | 3 | 261 | 19 | 280 | 12 | 3 | 15 |
| 令和7年度 | 62 | 2 | 37 | 2 | 38 | 2 | 44 | 2 | 54 | 2 | 45 | 2 | 23 | 4 | 280 | 23 | 303 | 12 | 4 | 16 |
| (推計) | | | | | | | | | | | | | | | | | | | | |
| 令和8年度 | 70 | 2 | 58 | 2 | 37 | 2 | 37 | 2 | 44 | 2 | 54 | 2 | 26 | 5 | 300 | 26 | 326 | 12 | 5 | 17 |
| 令和9年度 | 47 | 2 | 70 | 2 | 58 | 2 | 37 | 2 | 37 | 2 | 44 | 2 | 29 | 5 | 293 | 29 | 322 | 12 | 5 | 17 |
| 令和10年度 | 48 | 2 | 48 | 2 | 70 | 2 | 59 | 2 | 37 | 2 | 38 | 2 | 29 | 5 | 300 | 29 | 329 | 12 | 5 | 17 |
| 令和11年度 | 50 | 2 | 50 | 2 | 49 | 2 | 72 | 3 | 60 | 2 | 37 | 2 | 28 | 5 | 318 | 28 | 346 | 13 | 5 | 18 |
| 令和12年度 | 39 | 2 | 50 | 2 | 51 | 2 | 50 | 2 | 72 | 3 | 61 | 2 | 28 | 5 | 323 | 28 | 351 | 13 | 5 | 18 |
| 令和13年度 | 41 | 2 | 39 | 2 | 51 | 2 | 51 | 2 | 50 | 2 | 72 | 3 | 27 | 5 | 304 | 27 | 331 | 13 | 5 | 18 |
| 令和14年度 | 39 | 2 | 41 | 2 | 40 | 2 | 51 | 2 | 51 | 2 | 50 | 2 | 27 | 5 | 272 | 27 | 299 | 12 | 5 | 17 |
| 令和15年度 | 39 | 2 | 40 | 2 | 41 | 2 | 40 | 2 | 53 | 2 | 52 | 2 | 25 | 4 | 265 | 25 | 290 | 12 | 4 | 16 |
| 令和16年度 | 39 | 2 | 39 | 2 | 40 | 2 | 41 | 2 | 41 | 2 | 53 | 2 | 24 | 4 | 253 | 24 | 277 | 12 | 4 | 16 |
| 令和17年度 | 37 | 2 | 39 | 2 | 39 | 2 | 41 | 2 | 43 | 2 | 42 | 2 | 23 | 4 | 241 | 23 | 264 | 12 | 4 | 16 |
| 令和18年度 | 35 | 1 | 38 | 2 | 39 | 2 | 39 | 2 | 41 | 2 | 43 | 2 | 23 | 4 | 235 | 23 | 258 | 11 | 4 | 15 |
| 令和19年度 | 35 | 1 | 36 | 2 | 38 | 2 | 39 | 2 | 40 | 2 | 41 | 2 | 23 | 4 | 229 | 23 | 252 | 11 | 4 | 15 |
| 令和20年度 | 34 | 1 | 35 | 1 | 36 | 2 | 38 | 2 | 39 | 2 | 41 | 2 | 23 | 4 | 223 | 23 | 246 | 10 | 4 | 14 |
| 令和21年度 | 35 | 1 | 35 | 1 | 35 | 1 | 37 | 2 | 38 | 2 | 41 | 2 | 22 | 4 | 221 | 22 | 243 | 9 | 4 | 13 |
| 令和22年度 | 34 | 1 | 35 | 1 | 35 | 1 | 36 | 2 | 38 | 2 | 39 | 2 | 22 | 4 | 217 | 22 | 239 | 9 | 4 | 13 |
| 令和23年度 | 34 | 1 | 35 | 1 | 35 | 1 | 36 | 2 | 36 | 2 | 38 | 2 | 23 | 4 | 214 | 23 | 237 | 9 | 4 | 13 |
| 令和24年度 | 34 | 1 | 35 | 1 | 35 | 1 | 36 | 2 | 36 | 2 | 36 | 2 | 23 | 4 | 212 | 23 | 235 | 9 | 4 | 13 |
| 令和25年度 | 34 | 1 | 35 | 1 | 35 | 1 | 35 | 1 | 36 | 2 | 36 | 2 | 23 | 4 | 211 | 23 | 234 | 8 | 4 | 12 |
| 令和26年度 | 34 | 1 | 35 | 1 | 35 | 1 | 35 | 1 | 36 | 2 | 36 | 2 | 23 | 4 | 211 | 23 | 234 | 8 | 4 | 12 |
| 令和27年度 | 34 | 1 | 35 | 1 | 35 | 1 | 35 | 1 | 36 | 2 | 36 | 2 | 23 | 4 | 211 | 23 | 234 | 8 | 4 | 12 |

各年度 5月1日現在

(2) 黒内小学校区から御所ヶ丘小への就学校変更者数の推移

表7-2 黒内小学校区から御所ヶ丘小への就学校変更者数(男女計)

| | 2025 | 2026 | 2027 | 2028 | 2029 | 2030 | 2031 | 2032 | 2033 | 2034 | 2035 | 2036 | 2037 | 2038 | 2039 | 2040 | 2041 | 2042 | 2043 | 2044 | 2045 |
|-------|------|------|------|------|------|------|------|------|------|------|------|------|------|------|------|------|------|------|------|------|------|
| | R7 | R8 | R9 | R10 | R11 | R12 | R13 | R14 | R15 | R16 | R17 | R18 | R19 | R20 | R21 | R22 | R23 | R24 | R25 | R26 | R27 |
| 対象年齢 | (実績) | (推計) | (推計) | (推計) | (推計) | (推計) | (推計) | (推計) | (推計) | (推計) | (推計) | (推計) | (推計) | (推計) | (推計) | (推計) | (推計) | (推計) | (推計) | (推計) | (推計) |
| 1学年対象 | 21 | 21 | 17 | 16 | 16 | 10 | 13 | 12 | 12 | 12 | 12 | 12 | 12 | 12 | 11 | 11 | 11 | 11 | 11 | 11 | 11 |
| 2学年対象 | 4 | 21 | 21 | 17 | 16 | 16 | 10 | 13 | 12 | 12 | 12 | 12 | 12 | 12 | 12 | 11 | 11 | 11 | 11 | 11 | 11 |
| 3学年対象 | 2 | 4 | 21 | 21 | 17 | 16 | 16 | 10 | 13 | 12 | 12 | 12 | 12 | 12 | 12 | 11 | 11 | 11 | 11 | 11 | 11 |
| 4学年対象 | 0 | 2 | 4 | 21 | 21 | 17 | 16 | 16 | 10 | 13 | 12 | 12 | 12 | 12 | 12 | 12 | 12 | 12 | 11 | 11 | 11 |
| 5学年対象 | 3 | 0 | 2 | 4 | 21 | 21 | 17 | 16 | 16 | 10 | 13 | 12 | 12 | 12 | 12 | 12 | 12 | 12 | 11 | 11 | 11 |
| 6学年対象 | 0 | 3 | 0 | 2 | 4 | 21 | 21 | 17 | 16 | 16 | 10 | 13 | 12 | 12 | 12 | 12 | 12 | 12 | 12 | 11 | 11 |

表7-3 松並青葉1丁目から御所ヶ丘小への就学校変更者数(男女計)

| | 2025 | 2026 | 2027 | 2028 | 2029 | 2030 | 2031 | 2032 | 2033 | 2034 | 2035 | 2036 | 2037 | 2038 | 2039 | 2040 | 2041 | 2042 | 2043 | 2044 | 2045 |
|-------|------|------|------|------|------|------|------|------|------|------|------|------|------|------|------|------|------|------|------|------|------|
| | R7 | R8 | R9 | R10 | R11 | R12 | R13 | R14 | R15 | R16 | R17 | R18 | R19 | R20 | R21 | R22 | R23 | R24 | R25 | R26 | R27 |
| 対象年齢 | (実績) | (推計) | (推計) | (推計) | (推計) | (推計) | (推計) | (推計) | (推計) | (推計) | (推計) | (推計) | (推計) | (推計) | (推計) | (推計) | (推計) | (推計) | (推計) | (推計) | (推計) |
| 1学年対象 | 2 | 1 | 2 | 1 | 1 | 1 | 1 | 1 | 1 | 1 | 1 | 1 | 1 | 1 | 1 | 1 | 1 | 1 | 1 | 1 | 1 |
| 2学年対象 | 1 | 2 | 1 | 2 | 1 | 1 | 1 | 1 | 1 | 1 | 1 | 1 | 1 | 1 | 1 | 1 | 1 | 1 | 1 | 1 | 1 |
| 3学年対象 | 0 | 1 | 2 | 1 | 2 | 1 | 1 | 1 | 1 | 1 | 1 | 1 | 1 | 1 | 1 | 1 | 1 | 1 | 1 | 1 | 1 |
| 4学年対象 | 0 | 0 | 1 | 2 | 1 | 2 | 1 | 1 | 1 | 1 | 1 | 1 | 1 | 1 | 1 | 1 | 1 | 1 | 1 | 1 | 1 |
| 5学年対象 | 0 | 0 | 0 | 1 | 2 | 1 | 2 | 1 | 1 | 1 | 1 | 1 | 1 | 1 | 1 | 1 | 1 | 1 | 1 | 1 | 1 |
| 6学年対象 | 0 | 0 | 0 | 0 | 1 | 2 | 1 | 2 | 1 | 1 | 1 | 1 | 1 | 1 | 1 | 1 | 1 | 1 | 1 | 1 | 1 |

表7-4 松並青葉1丁目(レーベン)から御所ヶ丘小への就学校変更者数(男女計)

| | 2025 | 2026 | 2027 | 2028 | 2029 | 2030 | 2031 | 2032 | 2033 | 2034 | 2035 | 2036 | 2037 | 2038 | 2039 | 2040 | 2041 | 2042 | 2043 | 2044 | 2045 |
|-------|------|------|------|------|------|------|------|------|------|------|------|------|------|------|------|------|------|------|------|------|------|
| | R7 | R8 | R9 | R10 | R11 | R12 | R13 | R14 | R15 | R16 | R17 | R18 | R19 | R20 | R21 | R22 | R23 | R24 | R25 | R26 | R27 |
| 対象年齢 | (実績) | (推計) | (推計) | (推計) | (推計) | (推計) | (推計) | (推計) | (推計) | (推計) | (推計) | (推計) | (推計) | (推計) | (推計) | (推計) | (推計) | (推計) | (推計) | (推計) | (推計) |
| 1学年対象 | 5 | 4 | 4 | 3 | 3 | 2 | 2 | 2 | 2 | 2 | 2 | 2 | 2 | 2 | 2 | 2 | 2 | 2 | 2 | 2 | 2 |
| 2学年対象 | 0 | 5 | 4 | 4 | 3 | 3 | 2 | 2 | 2 | 2 | 2 | 2 | 2 | 2 | 2 | 2 | 2 | 2 | 2 | 2 | 2 |
| 3学年対象 | 0 | 0 | 5 | 4 | 4 | 3 | 3 | 2 | 2 | 2 | 2 | 2 | 2 | 2 | 2 | 2 | 2 | 2 | 2 | 2 | 2 |
| 4学年対象 | 0 | 0 | 0 | 5 | 4 | 4 | 3 | 3 | 2 | 2 | 2 | 2 | 2 | 2 | 2 | 2 | 2 | 2 | 2 | 2 | 2 |
| 5学年対象 | 0 | 0 | 0 | 0 | 5 | 4 | 4 | 3 | 3 | 2 | 2 | 2 | 2 | 2 | 2 | 2 | 2 | 2 | 2 | 2 | 2 |
| 6学年対象 | 0 | 0 | 0 | 0 | 0 | 5 | 4 | 4 | 3 | 3 | 2 | 2 | 2 | 2 | 2 | 2 | 2 | 2 | 2 | 2 | 2 |

表7-5 松並青葉2丁目から御所ヶ丘小への就学校変更者数(男女計)

| | 2025 | 2026 | 2027 | 2028 | 2029 | 2030 | 2031 | 2032 | 2033 | 2034 | 2035 | 2036 | 2037 | 2038 | 2039 | 2040 | 2041 | 2042 | 2043 | 2044 | 2045 |
|-------|------|------|------|------|------|------|------|------|------|------|------|------|------|------|------|------|------|------|------|------|------|
| | R7 | R8 | R9 | R10 | R11 | R12 | R13 | R14 | R15 | R16 | R17 | R18 | R19 | R20 | R21 | R22 | R23 | R24 | R25 | R26 | R27 |
| 対象年齢 | (実績) | (推計) | (推計) | (推計) | (推計) | (推計) | (推計) | (推計) | (推計) | (推計) | (推計) | (推計) | (推計) | (推計) | (推計) | (推計) | (推計) | (推計) | (推計) | (推計) | (推計) |
| 1学年対象 | 6 | 5 | 5 | 5 | 5 | 2 | 4 | 4 | 4 | 4 | 4 | 4 | 4 | 4 | 4 | 4 | 4 | 4 | 4 | 4 | 4 |
| 2学年対象 | 2 | 6 | 5 | 5 | 5 | 5 | 2 | 4 | 4 | 4 | 4 | 4 | 4 | 4 | 4 | 4 | 4 | 4 | 4 | 4 | 4 |
| 3学年対象 | 1 | 2 | 6 | 5 | 5 | 5 | 5 | 2 | 4 | 4 | 4 | 4 | 4 | 4 | 4 | 4 | 4 | 4 | 4 | 4 | 4 |
| 4学年対象 | 0 | 1 | 2 | 6 | 5 | 5 | 5 | 2 | 4 | 4 | 4 | 4 | 4 | 4 | 4 | 4 | 4 | 4 | 4 | 4 | 4 |
| 5学年対象 | 1 | 0 | 1 | 2 | 6 | 5 | 5 | 5 | 5 | 2 | 4 | 4 | 4 | 4 | 4 | 4 | 4 | 4 | 4 | 4 | 4 |
| 6学年対象 | 0 | 1 | 0 | 1 | 2 | 6 | 5 | 5 | 5 | 5 | 2 | 4 | 4 | 4 | 4 | 4 | 4 | 4 | 4 | 4 | 4 |

表7-6 松並青葉3丁目から御所ヶ丘小への就学校変更者数(男女計)

| | 2025 | 2026 | 2027 | 2028 | 2029 | 2030 | 2031 | 2032 | 2033 | 2034 | 2035 | 2036 | 2037 | 2038 | 2039 | 2040 | 2041 | 2042 | 2043 | 2044 | 2045 |
|-------|------|------|------|------|------|------|------|------|------|------|------|------|------|------|------|------|------|------|------|------|------|
| | R7 | R8 | R9 | R10 | R11 | R12 | R13 | R14 | R15 | R16 | R17 | R18 | R19 | R20 | R21 | R22 | R23 | R24 | R25 | R26 | R27 |
| 対象年齢 | (実績) | (推計) | (推計) | (推計) | (推計) | (推計) | (推計) | (推計) | (推計) | (推計) | (推計) | (推計) | (推計) | (推計) | (推計) | (推計) | (推計) | (推計) | (推計) | (推計) | (推計) |
| 1学年対象 | 3 | 3 | 4 | 3 | 2 | 2 | 2 | 2 | 2 | 2 | 2 | 2 | 2 | 2 | 2 | 2 | 2 | 2 | 2 | 2 | 2 |
| 2学年対象 | 0 | 3 | 3 | 4 | 3 | 2 | 2 | 2 | 2 | 2 | 2 | 2 | 2 | 2 | 2 | 2 | 2 | 2 | 2 | 2 | 2 |
| 3学年対象 | 0 | 0 | 3 | 3 | 4 | 3 | 2 | 2 | 2 | 2 | 2 | 2 | 2 | 2 | 2 | 2 | 2 | 2 | 2 | 2 | 2 |
| 4学年対象 | 0 | 0 | 0 | 3 | 3 | 4 | 3 | 2 | 2 | 2 | 2 | 2 | 2 | 2 | 2 | 2 | 2 | 2 | 2 | 2 | 2 |
| 5学年対象 | 1 | 0 | 0 | 0 | 3 | 3 | 4 | 3 | 2 | 2 | 2 | 2 | 2 | 2 | 2 | 2 | 2 | 2 | 2 | 2 | 2 |
| 6学年対象 | 0 | 1 | 0 | 0 | 0 | 3 | 3 | 4 | 3 | 2 | 2 | 2 | 2 | 2 | 2 | 2 | 2 | 2 | 2 | 2 | 2 |

表7-7 松並青葉4丁目から御所ヶ丘小への就学校変更者数(男女計)

| | 2025 | 2026 | 2027 | 2028 | 2029 | 2030 | 2031 | 2032 | 2033 | 2034 | 2035 | 2036 | 2037 | 2038 | 2039 | 2040 | 2041 | 2042 | 2043 | 2044 | 2045 |
|-------|------|------|------|------|------|------|------|------|------|------|------|------|------|------|------|------|------|------|------|------|------|
| | R7 | R8 | R9 | R10 | R11 | R12 | R13 | R14 | R15 | R16 | R17 | R18 | R19 | R20 | R21 | R22 | R23 | R24 | R25 | R26 | R27 |
| 対象年齢 | (実績) | (推計) | (推計) | (推計) | (推計) | (推計) | (推計) | (推計) | (推計) | (推計) | (推計) | (推計) | (推計) | (推計) | (推計) | (推計) | (推計) | (推計) | (推計) | (推計) | (推計) |
| 1学年対象 | 5 | 8 | 3 | 4 | 5 | 3 | 3 | 3 | 3 | 3 | 3 | 3 | 3 | 3 | 3 | 3 | 3 | 3 | 3 | 3 | 3 |
| 2学年対象 | 1 | 5 | 8 | 3 | 4 | 5 | 3 | 3 | 3 | 3 | 3 | 3 | 3 | 3 | 3 | 3 | 3 | 3 | 3 | 3 | 3 |
| 3学年対象 | 1 | 1 | 5 | 8 | 3 | 4 | 5 | 3 | 3 | 3 | 3 | 3 | 3 | 3 | 3 | 3 | 3 | 3 | 3 | 3 | 3 |
| 4学年対象 | 0 | 1 | 1 | 5 | 8 | 3 | 4 | 5 | 3 | 3 | 3 | 3 | 3 | 3 | 3 | 3 | 3 | 3 | 3 | 3 | 3 |
| 5学年対象 | 1 | 0 | 1 | 1 | 5 | 8 | 3 | 4 | 5 | 3 | 3 | 3 | 3 | 3 | 3 | 3 | 3 | 3 | 3 | 3 | 3 |
| 6学年対象 | 0 | 1 | 0 | 1 | 1 | 5 | 8 | 3 | 4 | 5 | 3 | 3 | 3 | 3 | 3 | 3 | 3 | 3 | 3 | 3 | 3 |

※四捨五入の都合上、各町丁目の合計数と相違する場合があります。

表7-8 黒内小学校区からの御所ヶ丘小への就学校変更者数割合(男女計)

| | 2025 | 2026 | 2027 | 2028 | 2029 | 2030 | 2031 | 2032 | 2033 | 2034 | 2035 | 2036 | 2037 | 2038 | 2039 | 2040 | 2041 | 2042 | 2043 | 2044 | 2045 |
|-------|-------|-------|-------|-------|-------|-------|-------|-------|-------|-------|-------|-------|-------|-------|-------|-------|-------|-------|-------|-------|-------|
| | R7 | R8 | R9 | R10 | R11 | R12 | R13 | R14 | R15 | R16 | R17 | R18 | R19 | R20 | R21 | R22 | R23 | R24 | R25 | R26 | R27 |
| 対象年齢 | (実績) | (推計) | (推計) | (推計) | (推計) | (推計) | (推計) | (推計) | (推計) | (推計) | (推計) | (推計) | (推計) | (推計) | (推計) | (推計) | (推計) | (推計) | (推計) | (推計) | (推計) |
| 1学年対象 | 12.4% | 13.9% | 11.5% | 11.4% | 12.1% | 12.6% | 11.9% | 12.0% | 12.0% | 12.0% | 12.0% | 12.0% | 12.0% | 12.0% | 12.0% | 12.0% | 12.0% | 12.0% | 12.0% | 12.1% | 12.1% |
| 2学年対象 | 2.2% | 12.2% | 13.8% | 11.5% | 11.3% | 12.0% | 12.6% | 11.9% | 11.9% | 11.9% | 11.9% | 11.9% | 11.9% | 11.9% | 12.0% | 12.0% | 12.0% | 12.0% | 12.0% | 12.0% | 12.0% |
| 3学年対象 | 1.4% | 2.1% | 12.2% | 13.7% | 11.4% | 11.3% | 11.9% | 12.5% | 11.8% | 11.8% | 11.8% | 11.9% | 11.9% | 11.9% | 11.9% | 11.9% | 11.9% | 12.0% | 12.0% | 12.0% | 12.0% |
| 4学年対象 | 0.0% | 1.3% | 2.1% | 12.1% | 13.6% | 11.3% | 11.2% | 11.8% | 12.4% | 11.8% | 11.8% | 11.8% | 11.8% | 11.8% | 11.8% | 11.9% | 11.9% | 11.9% | 11.9% | 11.9% | 12.0% |
| 5学年対象 | 2.2% | 0.0% | 1.3% | 2.1% | 12.0% | 13.5% | 11.2% | 11.1% | 11.8% | 12.4% | 11.7% | 11.7% | 11.8% | 11.8% | 11.8% | 11.8% | 11.9% | 11.9% | 11.9% | 11.9% | 11.9% |
| 6学年対象 | 0.0% | 2.2% | 0.0% | 1.3% | 2.1% | 11.9% | 13.5% | 11.2% | 11.1% | 11.7% | 12.3% | 11.7% | 11.7% | 11.7% | 11.8% | 11.8% | 11.8% | 11.8% | 11.9% | 11.9% | 11.9% |

表7-9 松並青葉1丁目からの御所ヶ丘小への就学校変更者数割合(男女計)

| | 2025 | 2026 | 2027 | 2028 | 2029 | 2030 | 2031 | 2032 | 2033 | 2034 | 2035 | 2036 | 2037 | 2038 | 2039 | 2040 | 2041 | 2042 | 2043 | 2044 | 2045 |
|-------|------|------|------|------|------|------|------|------|------|------|------|------|------|------|------|------|------|------|------|------|------|
| | R7 | R8 | R9 | R10 | R11 | R12 | R13 | R14 | R15 | R16 | R17 | R18 | R19 | R20 | R21 | R22 | R23 | R24 | R25 | R26 | R27 |
| 対象年齢 | (実績) | (推計) | (推計) | (推計) | (推計) | (推計) | (推計) | (推計) | (推計) | (推計) | (推計) | (推計) | (推計) | (推計) | (推計) | (推計) | (推計) | (推計) | (推計) | (推計) | (推計) |
| 1学年対象 | 2.6% | 2.3% | 2.5% | 2.1% | 2.1% | 2.2% | 2.4% | 2.4% | 2.4% | 2.4% | 2.4% | 2.4% | 2.4% | 2.4% | 2.4% | 2.4% | 2.4% | 2.5% | 2.5% | 2.5% | 2.5% |
| 2学年対象 | 1.4% | 2.6% | 2.3% | 2.5% | 2.1% | 2.1% | 2.2% | 2.4% | 2.4% | 2.4% | 2.4% | 2.4% | 2.4% | 2.4% | 2.4% | 2.4% | 2.4% | 2.4% | 2.4% | 2.5% | 2.5% |
| 3学年対象 | 0.0% | 1.4% | 2.6% | 2.3% | 2.5% | 2.1% | 2.1% | 2.2% | 2.4% | 2.3% | 2.3% | 2.4% | 2.4% | 2.4% | 2.4% | 2.4% | 2.4% | 2.4% | 2.4% | 2.4% | 2.4% |
| 4学年対象 | 0.0% | 0.0% | 1.3% | 2.6% | 2.3% | 2.5% | 2.1% | 2.0% | 2.2% | 2.3% | 2.3% | 2.3% | 2.3% | 2.4% | 2.4% | 2.4% | 2.4% | 2.4% | 2.4% | 2.4% | 2.4% |
| 5学年対象 | 0.0% | 0.0% | 0.0% | 1.3% | 2.6% | 2.3% | 2.5% | 2.1% | 2.0% | 2.2% | 2.3% | 2.3% | 2.3% | 2.3% | 2.3% | 2.4% | 2.4% | 2.4% | 2.4% | 2.4% | 2.4% |
| 6学年対象 | 0.0% | 0.0% | 0.0% | 0.0% | 1.3% | 2.5% | 2.3% | 2.5% | 2.1% | 2.0% | 2.2% | 2.3% | 2.3% | 2.3% | 2.3% | 2.3% | 2.3% | 2.4% | 2.4% | 2.4% | 2.4% |

表7-10 松並青葉1丁目(レーベン)からの御所ヶ丘小への就学校変更者数割合(男女計)

| | 2025 | 2026 | 2027 | 2028 | 2029 | 2030 | 2031 | 2032 | 2033 | 2034 | 2035 | 2036 | 2037 | 2038 | 2039 | 2040 | 2041 | 2042 | 2043 | 2044 | 2045 |
|-------|------|------|------|------|------|------|------|------|------|------|------|------|------|------|------|------|------|------|------|------|------|
| | R7 | R8 | R9 | R10 | R11 | R12 | R13 | R14 | R15 | R16 | R17 | R18 | R19 | R20 | R21 | R22 | R23 | R24 | R25 | R26 | R27 |
| 対象年齢 | (実績) | (推計) | (推計) | (推計) | (推計) | (推計) | (推計) | (推計) | (推計) | (推計) | (推計) | (推計) | (推計) | (推計) | (推計) | (推計) | (推計) | (推計) | (推計) | (推計) | (推計) |
| 1学年対象 | 6.6% | 6.2% | 6.4% | 5.9% | 5.8% | 6.0% | 6.2% | 6.2% | 6.2% | 6.2% | 6.2% | 6.2% | 6.3% | 6.3% | 6.3% | 6.3% | 6.3% | 6.3% | 6.3% | 6.3% | 6.4% |
| 2学年対象 | 0.0% | 6.5% | 6.1% | 6.4% | 5.8% | 5.8% | 5.9% | 6.2% | 6.2% | 6.2% | 6.2% | 6.2% | 6.2% | 6.2% | 6.3% | 6.3% | 6.3% | 6.3% | 6.3% | 6.3% | 6.3% |
| 3学年対象 | 0.0% | 0.0% | 6.5% | 6.1% | 6.4% | 5.8% | 5.7% | 5.9% | 6.2% | 6.1% | 6.2% | 6.2% | 6.2% | 6.2% | 6.2% | 6.2% | 6.2% | 6.3% | 6.3% | 6.3% | 6.3% |
| 4学年対象 | 0.0% | 0.0% | 0.0% | 6.4% | 6.1% | 6.3% | 5.7% | 5.7% | 5.9% | 6.1% | 6.1% | 6.2% | 6.2% | 6.2% | 6.2% | 6.2% | 6.2% | 6.2% | 6.2% | 6.3% | 6.3% |
| 5学年対象 | 0.0% | 0.0% | 0.0% | 0.0% | 6.4% | 6.0% | 6.3% | 5.7% | 5.7% | 5.9% | 6.1% | 6.1% | 6.1% | 6.1% | 6.1% | 6.1% | 6.2% | 6.2% | 6.2% | 6.2% | 6.3% |
| 6学年対象 | 0.0% | 0.0% | 0.0% | 0.0% | 0.0% | 6.4% | 6.0% | 6.2% | 5.7% | 5.6% | 5.8% | 6.1% | 6.1% | 6.1% | 6.1% | 6.1% | 6.1% | 6.2% | 6.2% | 6.2% | 6.2% |

表7-11 松並青葉2丁目からの御所ヶ丘小への就学校変更者数割合(男女計)

| | 2025 | 2026 | 2027 | 2028 | 2029 | 2030 | 2031 | 2032 | 2033 | 2034 | 2035 | 2036 | 2037 | 2038 | 2039 | 2040 | 2041 | 2042 | 2043 | 2044 | 2045 |
|-------|-------|-------|-------|-------|-------|-------|-------|-------|-------|-------|-------|-------|-------|-------|-------|-------|-------|-------|-------|-------|-------|
| | R7 | R8 | R9 | R10 | R11 | R12 | R13 | R14 | R15 | R16 | R17 | R18 | R19 | R20 | R21 | R22 | R23 | R24 | R25 | R26 | R27 |
| 対象年齢 | (実績) | (推計) | (推計) | (推計) | (推計) | (推計) | (推計) | (推計) | (推計) | (推計) | (推計) | (推計) | (推計) | (推計) | (推計) | (推計) | (推計) | (推計) | (推計) | (推計) | (推計) |
| 1学年対象 | 11.8% | 11.7% | 12.2% | 12.0% | 11.9% | 11.7% | 12.0% | 12.0% | 12.0% | 12.0% | 12.0% | 12.0% | 12.0% | 12.0% | 12.0% | 12.0% | 12.0% | 12.0% | 12.0% | 12.0% | 12.0% |
| 2学年対象 | 3.4% | 11.7% | 11.6% | 12.1% | 11.9% | 11.8% | 11.6% | 11.9% | 11.9% | 11.9% | 11.9% | 11.9% | 11.9% | 11.9% | 11.9% | 11.9% | 11.9% | 11.9% | 11.9% | 11.9% | 11.9% |
| 3学年対象 | 1.9% | 3.4% | 11.6% | 11.5% | 12.1% | 11.8% | 11.7% | 11.5% | 11.9% | 11.8% | 11.8% | 11.9% | 11.9% | 11.9% | 11.9% | 11.9% | 11.9% | 11.9% | 11.9% | 11.9% | 11.9% |
| 4学年対象 | 0.0% | 1.9% | 3.4% | 11.5% | 11.5% | 12.0% | 11.7% | 11.7% | 11.5% | 11.8% | 11.8% | 11.8% | 11.8% | 11.8% | 11.8% | 11.8% | 11.8% | 11.9% | 11.9% | 11.9% | 11.9% |
| 5学年対象 | 2.0% | 0.0% | 1.9% | 3.4% | 11.4% | 11.4% | 11.9% | 11.7% | 11.6% | 11.4% | 11.8% | 11.7% | 11.8% | 11.8% | 11.8% | 11.8% | 11.8% | 11.8% | 11.8% | 11.8% | 11.9% |
| 6学年対象 | 0.0% | 2.0% | 0.0% | 1.9% | 3.4% | 11.4% | 11.3% | 11.9% | 11.6% | 11.6% | 11.4% | 11.7% | 11.7% | 11.7% | 11.7% | 11.8% | 11.8% | 11.8% | 11.8% | 11.8% | 11.8% |

表7-12 松並青葉3丁目からの御所ヶ丘小への就学校変更者数割合(男女計)

| | 2025 | 2026 | 2027 | 2028 | 2029 | 2030 | 2031 | 2032 | 2033 | 2034 | 2035 | 2036 | 2037 | 2038 | 2039 | 2040 | 2041 | 2042 | 2043 | 2044 | 2045 |
|-------|-------|-------|-------|-------|-------|-------|-------|-------|-------|-------|-------|-------|-------|-------|-------|-------|-------|-------|-------|-------|-------|
| | R7 | R8 | R9 | R10 | R11 | R12 | R13 | R14 | R15 | R16 | R17 | R18 | R19 | R20 | R21 | R22 | R23 | R24 | R25 | R26 | R27 |
| 対象年齢 | (実績) | (推計) | (推計) | (推計) | (推計) | (推計) | (推計) | (推計) | (推計) | (推計) | (推計) | (推計) | (推計) | (推計) | (推計) | (推計) | (推計) | (推計) | (推計) | (推計) | (推計) |
| 1学年対象 | 11.5% | 16.1% | 11.1% | 10.2% | 10.3% | 12.8% | 11.0% | 11.0% | 10.9% | 10.9% | 10.9% | 10.9% | 10.9% | 10.9% | 10.8% | 10.8% | 10.7% | 10.7% | 10.7% | 10.7% | 10.7% |
| 2学年対象 | 0.0% | 11.4% | 16.0% | 11.0% | 10.1% | 10.2% | 12.7% | 10.9% | 10.9% | 10.9% | 10.9% | 10.9% | 10.8% | 10.9% | 10.9% | 10.8% | 10.8% | 10.7% | 10.7% | 10.7% | 10.7% |
| 3学年対象 | 0.0% | 0.0% | 11.4% | 15.9% | 10.9% | 10.0% | 10.2% | 12.6% | 10.9% | 10.9% | 10.8% | 10.8% | 10.8% | 10.8% | 10.9% | 10.8% | 10.8% | 10.8% | 10.7% | 10.7% | 10.7% |
| 4学年対象 | 0.0% | 0.0% | 0.0% | 11.3% | 15.8% | 10.9% | 10.0% | 10.1% | 12.6% | 10.8% | 10.8% | 10.8% | 10.8% | 10.8% | 10.8% | 10.8% | 10.8% | 10.8% | 10.7% | 10.7% | 10.7% |
| 5学年対象 | 8.3% | 0.0% | 0.0% | 0.0% | 11.2% | 15.7% | 10.8% | 9.9% | 10.1% | 12.5% | 10.8% | 10.8% | 10.8% | 10.8% | 10.8% | 10.8% | 10.8% | 10.8% | 10.8% | 10.7% | 10.7% |
| 6学年対象 | 0.0% | 8.3% | 0.0% | 0.0% | 0.0% | 11.2% | 15.7% | 10.7% | 9.9% | 10.0% | 12.5% | 10.7% | 10.8% | 10.8% | 10.8% | 10.8% | 10.7% | 10.8% | 10.8% | 10.8% | 10.7% |

表7-13 松並青葉4丁目からの御所ヶ丘小への就学校変更者数割合(男女計)

| | 2025 | 2026 | 2027 | 2028 | 2029 | 2030 | 2031 | 2032 | 2033 | 2034 | 2035 | 2036 | 2037 | 2038 | 2039 | 2040 | 2041 | 2042 | 2043 | 2044 | 2045 |
|-------|-------|-------|-------|-------|-------|-------|-------|-------|-------|-------|-------|-------|-------|-------|-------|-------|-------|-------|-------|-------|-------|
| | R7 | R8 | R9 | R10 | R11 | R12 | R13 | R14 | R15 | R16 | R17 | R18 | R19 | R20 | R21 | R22 | R23 | R24 | R25 | R26 | R27 |
| 対象年齢 | (実績) | (推計) | (推計) | (推計) | (推計) | (推計) | (推計) | (推計) | (推計) | (推計) | (推計) | (推計) | (推計) | (推計) | (推計) | (推計) | (推計) | (推計) | (推計) | (推計) | (推計) |
| 1学年対象 | 29.4% | 26.9% | 26.7% | 25.4% | 28.9% | 25.6% | 25.3% | 25.4% | 25.4% | 25.4% | 25.4% | 25.4% | 25.4% | 25.4% | 25.4% | 25.4% | 25.4% | 25.4% | 25.4% | 25.4% | 25.4% |
| 2学年対象 | 6.7% | 29.1% | 26.7% | 26.5% | 25.2% | 28.7% | 25.4% | 25.2% | 25.3% | 25.3% | 25.3% | 25.3% | 25.3% | 25.3% | 25.3% | 25.3% | 25.4% | 25.4% | 25.4% | 25.4% | 25.4% |
| 3学年対象 | 7.1% | 6.6% | 28.9% | 26.5% | 26.4% | 25.1% | 28.5% | 25.3% | 25.0% | 25.1% | 25.2% | 25.2% | 25.2% | 25.3% | 25.2% | 25.3% | 25.3% | 25.3% | 25.3% | 25.3% | 25.3% |
| 4学年対象 | 0.0% | 7.1% | 6.6% | 28.7% | 26.4% | 26.2% | 24.9% | 28.3% | 25.2% | 24.9% | 25.1% | 25.1% | 25.1% | 25.1% | 25.2% | 25.2% | 25.2% | 25.2% | 25.2% | 25.3% | 25.3% |
| 5学年対象 | 5.3% | 0.0% | 7.0% | 6.5% | 28.5% | 26.2% | 26.0% | 24.8% | 28.2% | 25.1% | 24.8% | 25.0% | 25.0% | 25.0% | 25.1% | 25.1% | 25.1% | 25.1% | 25.2% | 25.2% | 25.2% |
| 6学年対象 | 0.0% | 5.2% | 0.0% | 7.0% | 6.5% | 28.3% | 26.1% | 25.9% | 24.7% | 28.1% | 25.0% | 24.8% | 24.9% | 24.9% | 25.0% | 25.0% | 25.1% | 25.1% | 25.1% | 25.1% | 25.2% |

8 郷州小学校区

(1) 児童数と学級数の実績と見通し

郷州小学校区における児童数と学級数の見通しは、下表に示す通りとなります。5年後の令和12年度には児童数383人(17学級)、10年後の令和17年度には児童数317人(16学級)、20年後の令和27年度には児童数216人(10学級)となると見込まれます。

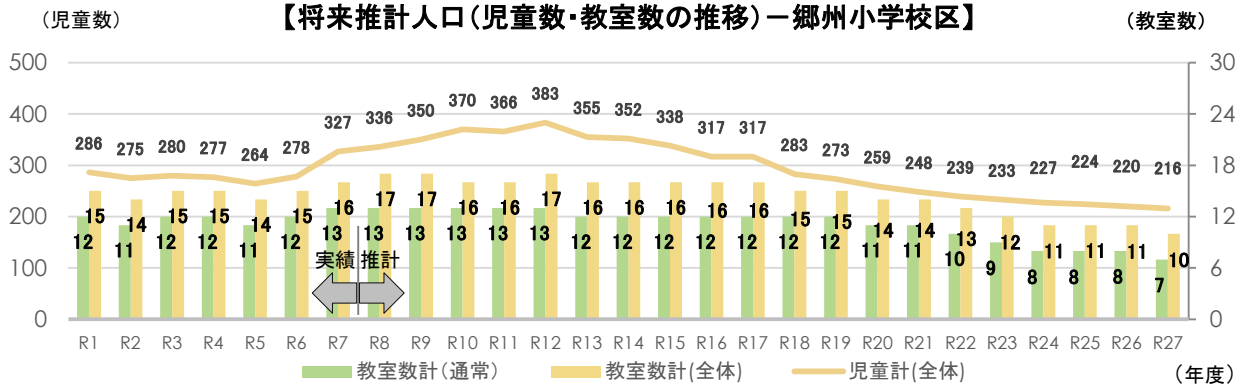


表8-1 郷州小学校区における児童数と学級数の実績と見通し

| | 1年生 | | 2年生 | | 3年生 | | 4年生 | | 5年生 | | 6年生 | | 特別支援学級 | | 児童数合計 | | | 実学級数 | | |
|--------|-----|-----|-----|-----|-----|-----|-----|-----|-----|-----|-----|-----|--------|-----|-------|------|-----|------|------|----|
| | 児童数 | 学級数 | 児童数 | 学級数 | 児童数 | 学級数 | 児童数 | 学級数 | 児童数 | 学級数 | 児童数 | 学級数 | 児童数 | 学級数 | 通常 | 特別支援 | 合計 | 通常 | 特別支援 | 合計 |
| (実績) | | | | | | | | | | | | | | | | | | | | |
| 令和元年度 | 41 | 2 | 40 | 2 | 46 | 2 | 45 | 2 | 51 | 2 | 48 | 2 | 15 | 3 | 271 | 15 | 286 | 12 | 3 | 15 |
| 令和2年度 | 33 | 1 | 42 | 2 | 42 | 2 | 45 | 2 | 45 | 2 | 51 | 2 | 17 | 3 | 258 | 17 | 275 | 11 | 3 | 14 |
| 令和3年度 | 52 | 2 | 36 | 2 | 42 | 2 | 44 | 2 | 47 | 2 | 45 | 2 | 14 | 3 | 266 | 14 | 280 | 12 | 3 | 15 |
| 令和4年度 | 40 | 2 | 52 | 2 | 39 | 2 | 42 | 2 | 41 | 2 | 49 | 2 | 14 | 3 | 263 | 14 | 277 | 12 | 3 | 15 |
| 令和5年度 | 45 | 2 | 36 | 2 | 49 | 2 | 36 | 2 | 41 | 2 | 40 | 1 | 17 | 3 | 247 | 17 | 264 | 11 | 3 | 14 |
| 令和6年度 | 51 | 2 | 45 | 2 | 36 | 2 | 49 | 2 | 37 | 2 | 41 | 2 | 19 | 3 | 259 | 19 | 278 | 12 | 3 | 15 |
| 令和7年度 | 78 | 3 | 52 | 2 | 47 | 2 | 43 | 2 | 51 | 2 | 37 | 2 | 19 | 3 | 308 | 19 | 327 | 13 | 3 | 16 |
| (推計) | | | | | | | | | | | | | | | | | | | | |
| 令和8年度 | 47 | 2 | 78 | 3 | 51 | 2 | 47 | 2 | 41 | 2 | 51 | 2 | 21 | 4 | 315 | 21 | 336 | 13 | 4 | 17 |
| 令和9年度 | 58 | 2 | 48 | 2 | 80 | 3 | 52 | 2 | 48 | 2 | 43 | 2 | 21 | 4 | 329 | 21 | 350 | 13 | 4 | 17 |
| 令和10年度 | 60 | 2 | 60 | 2 | 48 | 2 | 80 | 3 | 53 | 2 | 50 | 2 | 19 | 3 | 351 | 19 | 370 | 13 | 3 | 16 |
| 令和11年度 | 40 | 2 | 61 | 2 | 60 | 2 | 50 | 2 | 82 | 3 | 54 | 2 | 19 | 3 | 347 | 19 | 366 | 13 | 3 | 16 |
| 令和12年度 | 65 | 2 | 40 | 2 | 62 | 2 | 62 | 2 | 50 | 2 | 84 | 3 | 20 | 4 | 363 | 20 | 383 | 13 | 4 | 17 |
| 令和13年度 | 48 | 2 | 67 | 2 | 40 | 2 | 62 | 2 | 62 | 2 | 52 | 2 | 24 | 4 | 331 | 24 | 355 | 12 | 4 | 16 |
| 令和14年度 | 46 | 2 | 48 | 2 | 67 | 2 | 40 | 2 | 63 | 2 | 64 | 2 | 24 | 4 | 328 | 24 | 352 | 12 | 4 | 16 |
| 令和15年度 | 46 | 2 | 46 | 2 | 49 | 2 | 69 | 2 | 42 | 2 | 64 | 2 | 22 | 4 | 316 | 22 | 338 | 12 | 4 | 16 |
| 令和16年度 | 42 | 2 | 46 | 2 | 48 | 2 | 50 | 2 | 69 | 2 | 42 | 2 | 20 | 4 | 297 | 20 | 317 | 12 | 4 | 16 |
| 令和17年度 | 40 | 2 | 42 | 2 | 46 | 2 | 48 | 2 | 51 | 2 | 70 | 2 | 20 | 4 | 297 | 20 | 317 | 12 | 4 | 16 |
| 令和18年度 | 37 | 2 | 40 | 2 | 43 | 2 | 46 | 2 | 48 | 2 | 52 | 2 | 17 | 3 | 266 | 17 | 283 | 12 | 3 | 15 |
| 令和19年度 | 36 | 2 | 38 | 2 | 40 | 2 | 44 | 2 | 48 | 2 | 49 | 2 | 18 | 3 | 255 | 18 | 273 | 12 | 3 | 15 |
| 令和20年度 | 35 | 1 | 36 | 2 | 38 | 2 | 40 | 2 | 44 | 2 | 48 | 2 | 18 | 3 | 241 | 18 | 259 | 11 | 3 | 14 |
| 令和21年度 | 34 | 1 | 36 | 2 | 37 | 2 | 39 | 2 | 41 | 2 | 45 | 2 | 16 | 3 | 232 | 16 | 248 | 11 | 3 | 14 |
| 令和22年度 | 34 | 1 | 34 | 1 | 36 | 2 | 38 | 2 | 39 | 2 | 42 | 2 | 16 | 3 | 223 | 16 | 239 | 10 | 3 | 13 |
| 令和23年度 | 33 | 1 | 34 | 1 | 34 | 1 | 36 | 2 | 39 | 2 | 40 | 2 | 17 | 3 | 216 | 17 | 233 | 9 | 3 | 12 |
| 令和24年度 | 33 | 1 | 34 | 1 | 34 | 1 | 35 | 1 | 37 | 2 | 39 | 2 | 15 | 3 | 212 | 15 | 227 | 8 | 3 | 11 |
| 令和25年度 | 33 | 1 | 33 | 1 | 34 | 1 | 35 | 1 | 36 | 2 | 38 | 2 | 15 | 3 | 209 | 15 | 224 | 8 | 3 | 11 |
| 令和26年度 | 33 | 1 | 33 | 1 | 33 | 1 | 34 | 1 | 36 | 2 | 37 | 2 | 14 | 3 | 206 | 14 | 220 | 8 | 3 | 11 |
| 令和27年度 | 31 | 1 | 33 | 1 | 33 | 1 | 33 | 1 | 35 | 1 | 37 | 2 | 14 | 3 | 202 | 14 | 216 | 7 | 3 | 10 |

各年度5月1日現在

(2) 推計にあたって設定した各種係数

推計にあたって設定した各種係数は以下の通りとなります。将来の値については不確定の為、統計人口と通常教室に通う児童数の乖離係数(α)及び通常教室と全体教室に通う児童数の乖離係数(β)については、直近の令和7年度の各年齢の平均より算出しました。α・βとも将来もこの係数が今後も続くとして仮定して推計を行いました。

表8-2 統計人口と通常教室に通う児童数の乖離係数(α)

| 対象年齢 | R1 | R2 | R3 | R4 | R5 | R6 | R7 |
|-------|------|------|------|------|------|------|------|
| 1学年 | 1.03 | 0.87 | 1.37 | 0.80 | 1.05 | 0.70 | 1.00 |
| 2学年 | 0.87 | 1.02 | 0.88 | 1.27 | 0.67 | 0.83 | 0.90 |
| 3学年 | 0.94 | 0.91 | 0.98 | 0.95 | 1.14 | 0.88 | 0.90 |
| 4学年 | 0.75 | 0.96 | 0.94 | 0.93 | 0.86 | 0.81 | 0.88 |
| 5学年 | 0.96 | 0.74 | 0.96 | 0.82 | 0.98 | 0.95 | 0.91 |
| 6学年 | 0.80 | 0.94 | 0.74 | 0.98 | 0.74 | 0.89 | 0.92 |
| 係数(α) | 0.89 | 0.91 | 0.98 | 0.96 | 0.91 | 0.84 | 0.88 |

※α値はR7年の各年齢の平均より算出
※小1～小6の実績値が影響する将来値は実績値を反映させたαを採用している。

表8-3 統計人口と通常+特別教室に通う児童数の乖離係数(β)

| 対象年齢 | R1 | R2 | R3 | R4 | R5 | R6 | R7 |
|-------|------|------|------|------|------|------|------|
| 1学年 | 1.05 | 0.89 | 1.42 | 0.84 | 1.05 | 0.70 | 1.00 |
| 2学年 | 0.89 | 1.10 | 0.88 | 1.37 | 0.76 | 0.87 | 0.98 |
| 3学年 | 1.00 | 0.91 | 1.05 | 0.95 | 1.28 | 1.00 | 0.94 |
| 4学年 | 0.83 | 1.02 | 0.94 | 1.02 | 0.90 | 0.92 | 1.00 |
| 5学年 | 1.06 | 0.82 | 1.04 | 0.82 | 1.07 | 1.00 | 1.00 |
| 6学年 | 0.80 | 1.04 | 0.82 | 1.06 | 0.74 | 0.98 | 0.97 |
| 係数(β) | 0.94 | 0.96 | 1.03 | 1.01 | 0.97 | 0.91 | 0.94 |

※β値はR7年の各年齢の平均より算出
※小1～小6の実績値が影響する将来値は実績値を反映させたβを採用している。

(3) 児童数の推計の基礎データとなる人口等推計結果

児童数の推計の基礎データとなる郷州小学校区に関する人口等推計結果を以下に示します。その推移をみると、郷州小学校区の人口は、5年後の令和12年度には8,341人、10年後の令和17年度には7,747人、20年後の令和27年度には6,514人となると見込まれます。

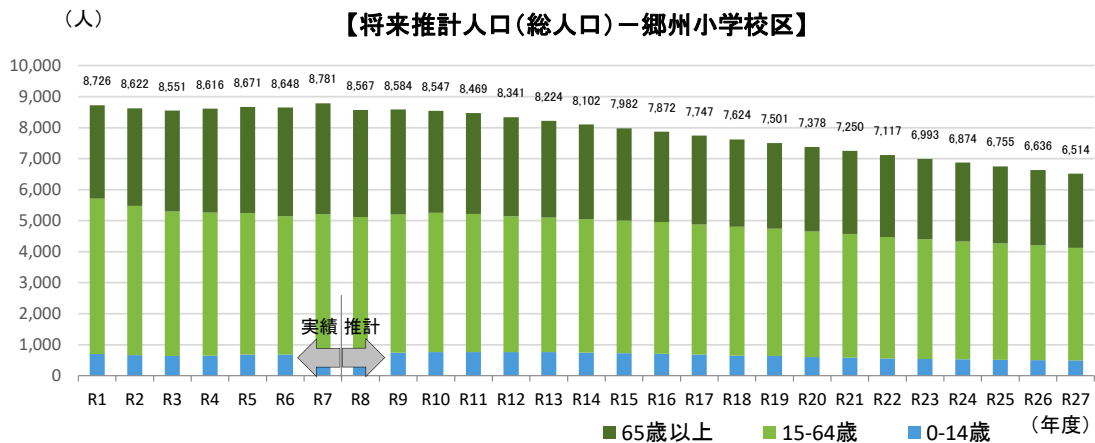


表8-4 将来人口推計結果(総人口及び年齢3階層)

| | 2025 | 2026 | 2027 | 2028 | 2029 | 2030 | 2031 | 2032 | 2033 | 2034 | 2035 | 2036 | 2037 | 2038 | 2039 | 2040 | 2041 | 2042 | 2043 | 2044 | 2045 |
|------------|-------|-------|-------|-------|-------|-------|-------|-------|-------|-------|-------|-------|-------|-------|-------|-------|-------|-------|-------|-------|-------|
| | R7 | R8 | R9 | R10 | R11 | R12 | R13 | R14 | R15 | R16 | R17 | R18 | R19 | R20 | R21 | R22 | R23 | R24 | R25 | R26 | R27 |
| | (実績) | (推計) | (推計) | (推計) | (推計) | (推計) | (推計) | (推計) | (推計) | (推計) | (推計) | (推計) | (推計) | (推計) | (推計) | (推計) | (推計) | (推計) | (推計) | (推計) | (推計) |
| 【総人口(男女計)】 | | | | | | | | | | | | | | | | | | | | | |
| 総数 | 8,781 | 8,567 | 8,584 | 8,547 | 8,469 | 8,341 | 8,224 | 8,102 | 7,982 | 7,872 | 7,747 | 7,624 | 7,501 | 7,378 | 7,250 | 7,117 | 6,993 | 6,874 | 6,755 | 6,636 | 6,514 |
| 0～14歳 | 711 | 719 | 746 | 765 | 761 | 765 | 762 | 747 | 727 | 713 | 682 | 649 | 642 | 599 | 582 | 562 | 543 | 529 | 516 | 507 | 498 |
| 15～64歳 | 4,502 | 4,399 | 4,455 | 4,486 | 4,455 | 4,384 | 4,339 | 4,300 | 4,274 | 4,242 | 4,195 | 4,159 | 4,102 | 4,053 | 3,990 | 3,910 | 3,856 | 3,806 | 3,755 | 3,697 | 3,630 |
| 65歳以上 | 3,568 | 3,449 | 3,383 | 3,296 | 3,253 | 3,192 | 3,123 | 3,055 | 2,981 | 2,917 | 2,870 | 2,816 | 2,757 | 2,726 | 2,678 | 2,645 | 2,594 | 2,539 | 2,484 | 2,432 | 2,386 |
| 0～14歳割合 | 8.1% | 8.4% | 8.7% | 9.0% | 9.0% | 9.2% | 9.3% | 9.2% | 9.1% | 9.1% | 8.8% | 8.5% | 8.6% | 8.1% | 8.0% | 7.9% | 7.8% | 7.7% | 7.6% | 7.6% | 7.6% |
| 15～64歳割合 | 51.3% | 51.3% | 51.9% | 52.5% | 52.6% | 52.6% | 52.8% | 53.1% | 53.5% | 53.9% | 54.1% | 54.6% | 54.7% | 54.9% | 55.0% | 54.9% | 55.1% | 55.4% | 55.6% | 55.7% | 55.7% |
| 65歳以上割合 | 40.6% | 40.3% | 39.4% | 38.6% | 38.4% | 38.3% | 38.0% | 37.7% | 37.3% | 37.1% | 37.0% | 36.9% | 36.8% | 36.9% | 36.9% | 37.2% | 37.1% | 36.9% | 36.8% | 36.6% | 36.6% |

表8-5 将来人口推計結果(5歳階級別)

| | 2025 | 2026 | 2027 | 2028 | 2029 | 2030 | 2031 | 2032 | 2033 | 2034 | 2035 | 2036 | 2037 | 2038 | 2039 | 2040 | 2041 | 2042 | 2043 | 2044 | 2045 |
|---------------------|-------|-------|-------|-------|-------|-------|-------|-------|-------|-------|-------|-------|-------|-------|-------|-------|-------|-------|-------|-------|-------|
| | R7 | R8 | R9 | R10 | R11 | R12 | R13 | R14 | R15 | R16 | R17 | R18 | R19 | R20 | R21 | R22 | R23 | R24 | R25 | R26 | R27 |
| | (実績) | (推計) | (推計) | (推計) | (推計) | (推計) | (推計) | (推計) | (推計) | (推計) | (推計) | (推計) | (推計) | (推計) | (推計) | (推計) | (推計) | (推計) | (推計) | (推計) | (推計) |
| 【5歳階級別(男女計)】 | | | | | | | | | | | | | | | | | | | | | |
| 総数 | 8,781 | 8,567 | 8,584 | 8,547 | 8,469 | 8,341 | 8,224 | 8,102 | 7,982 | 7,872 | 7,747 | 7,624 | 7,501 | 7,378 | 7,250 | 7,117 | 6,993 | 6,874 | 6,755 | 6,636 | 6,514 |
| 0～4歳 | 210 | 190 | 206 | 184 | 175 | 165 | 158 | 149 | 144 | 142 | 138 | 136 | 134 | 130 | 129 | 127 | 122 | 121 | 119 | 116 | 117 |
| 5～9歳 | 280 | 293 | 295 | 307 | 309 | 295 | 279 | 279 | 250 | 239 | 227 | 216 | 206 | 200 | 198 | 191 | 188 | 187 | 181 | 179 | 175 |
| 10～14歳 | 221 | 236 | 245 | 274 | 277 | 305 | 325 | 319 | 333 | 332 | 317 | 297 | 302 | 269 | 255 | 244 | 233 | 221 | 216 | 212 | 206 |
| 15～19歳 | 313 | 280 | 265 | 236 | 240 | 228 | 247 | 255 | 282 | 283 | 311 | 331 | 325 | 337 | 338 | 322 | 302 | 306 | 273 | 259 | 246 |
| 20～24歳 | 349 | 330 | 326 | 326 | 293 | 286 | 255 | 236 | 206 | 209 | 196 | 216 | 221 | 246 | 246 | 271 | 289 | 281 | 296 | 294 | 279 |
| 25～29歳 | 317 | 308 | 346 | 368 | 378 | 362 | 341 | 321 | 306 | 270 | 262 | 235 | 217 | 191 | 191 | 179 | 195 | 199 | 223 | 224 | 246 |
| 30～34歳 | 411 | 394 | 407 | 391 | 394 | 378 | 374 | 386 | 393 | 396 | 380 | 358 | 335 | 321 | 280 | 275 | 247 | 229 | 201 | 200 | 187 |
| 35～39歳 | 419 | 418 | 417 | 445 | 451 | 471 | 459 | 450 | 418 | 417 | 400 | 395 | 407 | 415 | 416 | 399 | 379 | 355 | 339 | 296 | 293 |
| 40～44歳 | 530 | 531 | 535 | 511 | 493 | 470 | 478 | 461 | 480 | 484 | 504 | 491 | 481 | 448 | 445 | 425 | 419 | 432 | 440 | 443 | 424 |
| 45～49歳 | 510 | 494 | 506 | 536 | 555 | 551 | 557 | 553 | 521 | 504 | 480 | 486 | 470 | 489 | 493 | 512 | 498 | 487 | 451 | 450 | 432 |
| 50～54歳 | 615 | 604 | 601 | 568 | 547 | 522 | 507 | 516 | 544 | 559 | 556 | 564 | 558 | 527 | 508 | 483 | 489 | 473 | 494 | 497 | 516 |
| 55～59歳 | 526 | 533 | 545 | 587 | 604 | 612 | 603 | 600 | 562 | 541 | 516 | 501 | 512 | 538 | 554 | 549 | 557 | 552 | 520 | 501 | 477 |
| 60～64歳 | 512 | 507 | 507 | 518 | 500 | 504 | 518 | 522 | 562 | 579 | 590 | 582 | 576 | 541 | 519 | 495 | 481 | 492 | 518 | 533 | 530 |
| 65～69歳 | 653 | 583 | 542 | 492 | 497 | 482 | 482 | 481 | 488 | 469 | 476 | 489 | 492 | 529 | 543 | 555 | 547 | 542 | 509 | 489 | 466 |
| 70～74歳 | 968 | 896 | 802 | 715 | 650 | 602 | 545 | 502 | 453 | 458 | 440 | 440 | 437 | 443 | 428 | 433 | 445 | 449 | 485 | 498 | 508 |
| 75～79歳 | 1,051 | 1,062 | 1,022 | 984 | 896 | 831 | 774 | 696 | 621 | 563 | 527 | 476 | 442 | 397 | 397 | 380 | 379 | 377 | 380 | 369 | 372 |
| 80～84歳 | 487 | 516 | 608 | 673 | 763 | 816 | 830 | 805 | 787 | 721 | 673 | 631 | 572 | 513 | 469 | 442 | 400 | 368 | 329 | 328 | 312 |
| 85～89歳 | 251 | 247 | 259 | 290 | 299 | 310 | 337 | 407 | 451 | 520 | 558 | 569 | 558 | 554 | 512 | 478 | 452 | 411 | 374 | 342 | 328 |
| 90～94歳 | 109 | 105 | 114 | 109 | 114 | 119 | 118 | 123 | 141 | 143 | 152 | 166 | 208 | 235 | 274 | 298 | 306 | 303 | 306 | 287 | 269 |
| 95～100歳 | 44 | 37 | 34 | 29 | 31 | 29 | 35 | 39 | 38 | 41 | 42 | 42 | 44 | 52 | 52 | 56 | 62 | 85 | 96 | 115 | 126 |
| 100歳以上 | 5 | 3 | 2 | 4 | 3 | 3 | 2 | 2 | 2 | 2 | 2 | 3 | 4 | 3 | 3 | 3 | 4 | 5 | 4 | 4 | 5 |

表8-6 対象学年児童数(実績及び推計)

| | 2025 | 2026 | 2027 | 2028 | 2029 | 2030 | 2031 | 2032 | 2033 | 2034 | 2035 | 2036 | 2037 | 2038 | 2039 | 2040 | 2041 | 2042 | 2043 | 2044 | 2045 |
|--------|------|------|------|------|------|------|------|------|------|------|------|------|------|------|------|------|------|------|------|------|------|
| | R7 | R8 | R9 | R10 | R11 | R12 | R13 | R14 | R15 | R16 | R17 | R18 | R19 | R20 | R21 | R22 | R23 | R24 | R25 | R26 | R27 |
| | (実績) | (推計) | (推計) | (推計) | (推計) | (推計) | (推計) | (推計) | (推計) | (推計) | (推計) | (推計) | (推計) | (推計) | (推計) | (推計) | (推計) | (推計) | (推計) | (推計) | (推計) |
| 0歳児クラス | 4 | 2 | 5 | 4 | 2 | 2 | 2 | 2 | 2 | 2 | 2 | 2 | 2 | 2 | 2 | 2 | 2 | 2 | 2 | 2 | 2 |
| 1歳児クラス | 42 | 39 | 40 | 38 | 35 | 33 | 33 | 32 | 31 | 31 | 31 | 29 | 29 | 29 | 28 | 27 | 27 | 26 | 27 | 26 | 26 |
| 2歳児クラス | 62 | 44 | 44 | 44 | 41 | 39 | 37 | 35 | 35 | 33 | 33 | 33 | 31 | 31 | 30 | 29 | 29 | 28 | 28 | 28 | 28 |
| 3歳児クラス | 39 | 65 | 48 | 47 | 47 | 43 | 41 | 38 | 37 | 37 | 35 | 35 | 35 | 33 | 33 | 33 | 31 | 31 | 30 | 29 | 30 |
| 年少クラス | 63 | 40 | 69 | 51 | 50 | 48 | 45 | 42 | 39 | 39 | 37 | 37 | 37 | 35 | 35 | 35 | 33 | 33 | 32 | 31 | 31 |
| 年中クラス | 64 | 64 | 43 | 72 | 53 | 50 | 50 | 46 | 43 | 41 | 40 | 39 | 37 | 37 | 37 | 35 | 35 | 35 | 33 | 33 | 33 |
| 年長クラス | 53 | 64 | 67 | 44 | 74 | 55 | 52 | 50 | 47 | 44 | 42 | 41 | 39 | 39 | 39 | 37 | 37 | 37 | 35 | 35 | 33 |
| 1学年対象 | 62 | 53 | 66 | 68 | 45 | 74 | 55 | 52 | 52 | 48 | 45 | 42 | 41 | 40 | 39 | 39 | 38 | 37 | 37 | 37 | 35 |
| 2学年対象 | 50 | 62 | 55 | 68 | 69 | 46 | 76 | 55 | 52 | 52 | 48 | 45 | 43 | 41 | 41 | 39 | 39 | 39 | 37 | 37 | 37 |
| 3学年対象 | 51 | 50 | 64 | 55 | 68 | 70 | 46 | 76 | 56 | 54 | 52 | 49 | 46 | 43 | 42 | 41 | 39 | 39 | 39 | 37 | 37 |
| 4学年対象 | 43 | 51 | 51 | 64 | 57 | 70 | 71 | 46 | 78 | 57 | 54 | 52 | 50 | 46 | 44 | 43 | 41 | 40 | 40 | 39 | 38 |
| 5学年対象 | 56 | 43 | 52 | 52 | 66 | 57 | 71 | 72 | 48 | 78 | 58 | 55 | 54 | 50 | 47 | 44 | 44 | 42 | 41 | 41 | 40 |
| 6学年対象 | 39 | 56 | 45 | 54 | 53 | 68 | 59 | 73 | 73 | 48 | 80 | 59 | 56 | 55 | 51 | 48 | 46 | 44 | 43 | 42 | 42 |

8 郷州小学校区（就学校変更対応の場合）

(1) 児童数と学級数の実績と見通し（就学校変更対応の場合）

郷州小学校区における児童数と学級数の見通しは、下表に示す通りとなります。5年後の令和12年度には児童数485人（21学級）、10年後の令和17年度には児童数383人（17学級）、20年後の令和27年度には児童数275人（15学級）となると見込まれます。

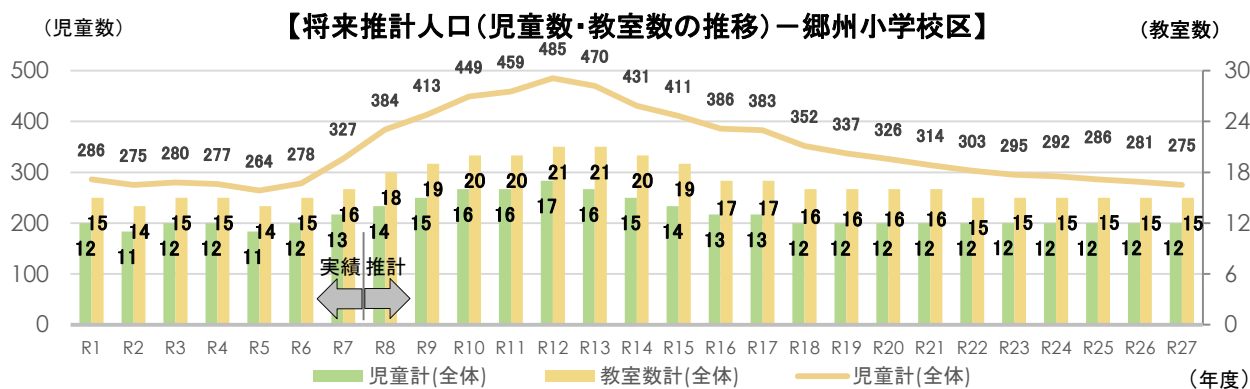


表8-1 郷州小学校区における児童数と学級数の実績と見通し

| | 1年生 | | 2年生 | | 3年生 | | 4年生 | | 5年生 | | 6年生 | | 特別支援学級 | | 児童数合計 | | | 実学級数 | | | |
|--------|-----|-----|-----|-----|-----|-----|-----|-----|-----|-----|-----|-----|--------|-----|-------|------|-----|------|------|----|--|
| | 児童数 | 学級数 | 児童数 | 学級数 | 児童数 | 学級数 | 児童数 | 学級数 | 児童数 | 学級数 | 児童数 | 学級数 | 児童数 | 学級数 | 通常 | 特別支援 | 合計 | 通常 | 特別支援 | 合計 | |
| (実績) | | | | | | | | | | | | | | | | | | | | | |
| 令和元年度 | 41 | 2 | 40 | 2 | 46 | 2 | 45 | 2 | 51 | 2 | 48 | 2 | 15 | 3 | 271 | 15 | 286 | 12 | 3 | 15 | |
| 令和2年度 | 33 | 1 | 42 | 2 | 42 | 2 | 45 | 2 | 45 | 2 | 51 | 2 | 17 | 3 | 258 | 17 | 275 | 11 | 3 | 14 | |
| 令和3年度 | 52 | 2 | 36 | 2 | 42 | 2 | 44 | 2 | 47 | 2 | 45 | 2 | 14 | 3 | 266 | 14 | 280 | 12 | 3 | 15 | |
| 令和4年度 | 40 | 2 | 52 | 2 | 39 | 2 | 42 | 2 | 41 | 2 | 49 | 2 | 14 | 3 | 263 | 14 | 277 | 12 | 3 | 15 | |
| 令和5年度 | 45 | 2 | 36 | 2 | 49 | 2 | 36 | 2 | 41 | 2 | 40 | 1 | 17 | 3 | 247 | 17 | 264 | 11 | 3 | 14 | |
| 令和6年度 | 51 | 2 | 45 | 2 | 36 | 2 | 49 | 2 | 37 | 2 | 41 | 2 | 19 | 3 | 259 | 19 | 278 | 12 | 3 | 15 | |
| 令和7年度 | 78 | 3 | 52 | 2 | 47 | 2 | 43 | 2 | 51 | 2 | 37 | 2 | 19 | 3 | 308 | 19 | 327 | 13 | 3 | 16 | |
| (推計) | | | | | | | | | | | | | | | | | | | | | |
| 令和8年度 | 93 | 3 | 78 | 3 | 51 | 2 | 47 | 2 | 41 | 2 | 51 | 2 | 23 | 4 | 361 | 23 | 384 | 14 | 4 | 18 | |
| 令和9年度 | 73 | 3 | 94 | 3 | 80 | 3 | 52 | 2 | 48 | 2 | 43 | 2 | 23 | 4 | 390 | 23 | 413 | 15 | 4 | 19 | |
| 令和10年度 | 75 | 3 | 74 | 3 | 95 | 3 | 80 | 3 | 53 | 2 | 50 | 2 | 22 | 4 | 427 | 22 | 449 | 16 | 4 | 20 | |
| 令和11年度 | 51 | 2 | 76 | 3 | 75 | 3 | 97 | 3 | 82 | 3 | 54 | 2 | 24 | 4 | 435 | 24 | 459 | 16 | 4 | 20 | |
| 令和12年度 | 76 | 3 | 52 | 2 | 77 | 3 | 76 | 3 | 97 | 3 | 84 | 3 | 23 | 4 | 462 | 23 | 485 | 17 | 4 | 21 | |
| 令和13年度 | 60 | 2 | 77 | 3 | 53 | 2 | 77 | 3 | 77 | 3 | 99 | 3 | 27 | 5 | 443 | 27 | 470 | 16 | 5 | 21 | |
| 令和14年度 | 56 | 2 | 60 | 2 | 77 | 3 | 53 | 2 | 78 | 3 | 78 | 3 | 29 | 5 | 402 | 29 | 431 | 15 | 5 | 20 | |
| 令和15年度 | 55 | 2 | 57 | 2 | 61 | 2 | 77 | 3 | 54 | 2 | 80 | 3 | 27 | 5 | 384 | 27 | 411 | 14 | 5 | 19 | |
| 令和16年度 | 53 | 2 | 56 | 2 | 57 | 2 | 62 | 2 | 79 | 3 | 55 | 2 | 24 | 4 | 362 | 24 | 386 | 13 | 4 | 17 | |
| 令和17年度 | 49 | 2 | 53 | 2 | 56 | 2 | 58 | 2 | 62 | 2 | 80 | 3 | 25 | 4 | 358 | 25 | 383 | 13 | 4 | 17 | |
| 令和18年度 | 48 | 2 | 49 | 2 | 53 | 2 | 57 | 2 | 59 | 2 | 63 | 2 | 23 | 4 | 329 | 23 | 352 | 12 | 4 | 16 | |
| 令和19年度 | 46 | 2 | 48 | 2 | 51 | 2 | 54 | 2 | 57 | 2 | 60 | 2 | 21 | 4 | 316 | 21 | 337 | 12 | 4 | 16 | |
| 令和20年度 | 46 | 2 | 47 | 2 | 48 | 2 | 51 | 2 | 55 | 2 | 59 | 2 | 20 | 4 | 306 | 20 | 326 | 12 | 4 | 16 | |
| 令和21年度 | 44 | 2 | 46 | 2 | 48 | 2 | 49 | 2 | 51 | 2 | 55 | 2 | 21 | 4 | 293 | 21 | 314 | 12 | 4 | 16 | |
| 令和22年度 | 44 | 2 | 44 | 2 | 46 | 2 | 48 | 2 | 49 | 2 | 53 | 2 | 19 | 3 | 284 | 19 | 303 | 12 | 3 | 15 | |
| 令和23年度 | 43 | 2 | 44 | 2 | 45 | 2 | 46 | 2 | 48 | 2 | 50 | 2 | 19 | 3 | 276 | 19 | 295 | 12 | 3 | 15 | |
| 令和24年度 | 42 | 2 | 43 | 2 | 45 | 2 | 46 | 2 | 48 | 2 | 49 | 2 | 19 | 3 | 273 | 19 | 292 | 12 | 3 | 15 | |
| 令和25年度 | 42 | 2 | 42 | 2 | 44 | 2 | 46 | 2 | 46 | 2 | 48 | 2 | 18 | 3 | 268 | 18 | 286 | 12 | 3 | 15 | |
| 令和26年度 | 41 | 2 | 42 | 2 | 43 | 2 | 44 | 2 | 46 | 2 | 47 | 2 | 18 | 3 | 263 | 18 | 281 | 12 | 3 | 15 | |
| 令和27年度 | 40 | 2 | 41 | 2 | 42 | 2 | 43 | 2 | 45 | 2 | 46 | 2 | 18 | 3 | 257 | 18 | 275 | 12 | 3 | 15 | |

各年度5月1日現在

(2) 黒内小学校区から郷州小への就学校変更者数の推移

表8'-2 黒内小学校区から郷州小への就学校変更者数(男女計)

| | 2025 | 2026 | 2027 | 2028 | 2029 | 2030 | 2031 | 2032 | 2033 | 2034 | 2035 | 2036 | 2037 | 2038 | 2039 | 2040 | 2041 | 2042 | 2043 | 2044 | 2045 |
|-------|------|------|------|------|------|------|------|------|------|------|------|------|------|------|------|------|------|------|------|------|------|
| | R7 | R8 | R9 | R10 | R11 | R12 | R13 | R14 | R15 | R16 | R17 | R18 | R19 | R20 | R21 | R22 | R23 | R24 | R25 | R26 | R27 |
| 対象年齢 | (実績) | (推計) | (推計) | (推計) | (推計) | (推計) | (推計) | (推計) | (推計) | (推計) | (推計) | (推計) | (推計) | (推計) | (推計) | (推計) | (推計) | (推計) | (推計) | (推計) | (推計) |
| 1学年対象 | 16 | 18 | 16 | 17 | 14 | 11 | 13 | 12 | 12 | 12 | 12 | 12 | 11 | 11 | 11 | 11 | 11 | 11 | 11 | 11 | 11 |
| 2学年対象 | 7 | 16 | 18 | 16 | 17 | 14 | 11 | 13 | 12 | 12 | 12 | 12 | 12 | 11 | 11 | 11 | 11 | 11 | 11 | 11 | 11 |
| 3学年対象 | 1 | 7 | 16 | 18 | 16 | 17 | 14 | 11 | 13 | 12 | 12 | 12 | 12 | 11 | 11 | 11 | 11 | 11 | 11 | 11 | 11 |
| 4学年対象 | 4 | 1 | 7 | 16 | 18 | 16 | 17 | 14 | 11 | 13 | 12 | 12 | 12 | 12 | 11 | 11 | 11 | 11 | 11 | 11 | 11 |
| 5学年対象 | 0 | 4 | 1 | 7 | 16 | 18 | 16 | 17 | 14 | 11 | 13 | 12 | 12 | 12 | 12 | 12 | 11 | 11 | 11 | 11 | 11 |
| 6学年対象 | 1 | 0 | 4 | 1 | 7 | 16 | 18 | 16 | 17 | 14 | 11 | 13 | 12 | 12 | 12 | 12 | 12 | 11 | 11 | 11 | 11 |

表8'-3 松並青葉1丁目から郷州小への就学校変更者数(男女計)

| | 2025 | 2026 | 2027 | 2028 | 2029 | 2030 | 2031 | 2032 | 2033 | 2034 | 2035 | 2036 | 2037 | 2038 | 2039 | 2040 | 2041 | 2042 | 2043 | 2044 | 2045 |
|-------|------|------|------|------|------|------|------|------|------|------|------|------|------|------|------|------|------|------|------|------|------|
| | R7 | R8 | R9 | R10 | R11 | R12 | R13 | R14 | R15 | R16 | R17 | R18 | R19 | R20 | R21 | R22 | R23 | R24 | R25 | R26 | R27 |
| 対象年齢 | (実績) | (推計) | (推計) | (推計) | (推計) | (推計) | (推計) | (推計) | (推計) | (推計) | (推計) | (推計) | (推計) | (推計) | (推計) | (推計) | (推計) | (推計) | (推計) | (推計) | (推計) |
| 1学年対象 | 1 | 1 | 1 | 1 | 1 | 1 | 1 | 1 | 1 | 1 | 1 | 1 | 1 | 1 | 1 | 0 | 0 | 0 | 0 | 0 | 0 |
| 2学年対象 | 1 | 1 | 1 | 1 | 1 | 1 | 1 | 1 | 1 | 1 | 1 | 1 | 1 | 1 | 1 | 1 | 0 | 0 | 0 | 0 | 0 |
| 3学年対象 | 0 | 1 | 1 | 1 | 1 | 1 | 1 | 1 | 1 | 1 | 1 | 1 | 1 | 1 | 1 | 1 | 0 | 0 | 0 | 0 | 0 |
| 4学年対象 | 0 | 0 | 1 | 1 | 1 | 1 | 1 | 1 | 1 | 1 | 1 | 1 | 1 | 1 | 1 | 1 | 1 | 1 | 0 | 0 | 0 |
| 5学年対象 | 0 | 0 | 0 | 1 | 1 | 1 | 1 | 1 | 1 | 1 | 1 | 1 | 1 | 1 | 1 | 1 | 1 | 1 | 1 | 0 | 0 |
| 6学年対象 | 0 | 0 | 0 | 0 | 1 | 1 | 1 | 1 | 1 | 1 | 1 | 1 | 1 | 1 | 1 | 1 | 1 | 1 | 1 | 1 | 0 |

表8'-4 松並青葉1丁目(レーベン)から郷州小への就学校変更者数(男女計)

| | 2025 | 2026 | 2027 | 2028 | 2029 | 2030 | 2031 | 2032 | 2033 | 2034 | 2035 | 2036 | 2037 | 2038 | 2039 | 2040 | 2041 | 2042 | 2043 | 2044 | 2045 |
|-------|------|------|------|------|------|------|------|------|------|------|------|------|------|------|------|------|------|------|------|------|------|
| | R7 | R8 | R9 | R10 | R11 | R12 | R13 | R14 | R15 | R16 | R17 | R18 | R19 | R20 | R21 | R22 | R23 | R24 | R25 | R26 | R27 |
| 対象年齢 | (実績) | (推計) | (推計) | (推計) | (推計) | (推計) | (推計) | (推計) | (推計) | (推計) | (推計) | (推計) | (推計) | (推計) | (推計) | (推計) | (推計) | (推計) | (推計) | (推計) | (推計) |
| 1学年対象 | 1 | 1 | 1 | 1 | 1 | 1 | 1 | 1 | 1 | 1 | 1 | 1 | 1 | 1 | 1 | 0 | 0 | 0 | 0 | 0 | 0 |
| 2学年対象 | 0 | 1 | 1 | 1 | 1 | 1 | 1 | 1 | 1 | 1 | 1 | 1 | 1 | 1 | 1 | 1 | 0 | 0 | 0 | 0 | 0 |
| 3学年対象 | 0 | 0 | 1 | 1 | 1 | 1 | 1 | 1 | 1 | 1 | 1 | 1 | 1 | 1 | 1 | 1 | 0 | 0 | 0 | 0 | 0 |
| 4学年対象 | 0 | 0 | 0 | 1 | 1 | 1 | 1 | 1 | 1 | 1 | 1 | 1 | 1 | 1 | 1 | 1 | 1 | 1 | 0 | 0 | 0 |
| 5学年対象 | 0 | 0 | 0 | 0 | 1 | 1 | 1 | 1 | 1 | 1 | 1 | 1 | 1 | 1 | 1 | 1 | 1 | 1 | 1 | 0 | 0 |
| 6学年対象 | 0 | 0 | 0 | 0 | 0 | 1 | 1 | 1 | 1 | 1 | 1 | 1 | 1 | 1 | 1 | 1 | 1 | 1 | 1 | 1 | 0 |

表8'-5 松並青葉2丁目から郷州小への就学校変更者数(男女計)

| | 2025 | 2026 | 2027 | 2028 | 2029 | 2030 | 2031 | 2032 | 2033 | 2034 | 2035 | 2036 | 2037 | 2038 | 2039 | 2040 | 2041 | 2042 | 2043 | 2044 | 2045 |
|-------|------|------|------|------|------|------|------|------|------|------|------|------|------|------|------|------|------|------|------|------|------|
| | R7 | R8 | R9 | R10 | R11 | R12 | R13 | R14 | R15 | R16 | R17 | R18 | R19 | R20 | R21 | R22 | R23 | R24 | R25 | R26 | R27 |
| 対象年齢 | (実績) | (推計) | (推計) | (推計) | (推計) | (推計) | (推計) | (推計) | (推計) | (推計) | (推計) | (推計) | (推計) | (推計) | (推計) | (推計) | (推計) | (推計) | (推計) | (推計) | (推計) |
| 1学年対象 | 3 | 3 | 2 | 2 | 2 | 1 | 2 | 2 | 2 | 2 | 2 | 2 | 2 | 2 | 2 | 2 | 2 | 2 | 2 | 2 | 2 |
| 2学年対象 | 1 | 3 | 3 | 2 | 2 | 2 | 1 | 2 | 2 | 2 | 2 | 2 | 2 | 2 | 2 | 2 | 2 | 2 | 2 | 2 | 2 |
| 3学年対象 | 0 | 1 | 3 | 3 | 2 | 2 | 2 | 1 | 2 | 2 | 2 | 2 | 2 | 2 | 2 | 2 | 2 | 2 | 2 | 2 | 2 |
| 4学年対象 | 1 | 0 | 1 | 3 | 3 | 2 | 2 | 2 | 1 | 2 | 2 | 2 | 2 | 2 | 2 | 2 | 2 | 2 | 2 | 2 | 2 |
| 5学年対象 | 0 | 1 | 0 | 1 | 3 | 3 | 2 | 2 | 2 | 1 | 2 | 2 | 2 | 2 | 2 | 2 | 2 | 2 | 2 | 2 | 2 |
| 6学年対象 | 1 | 0 | 1 | 0 | 1 | 3 | 3 | 2 | 2 | 2 | 1 | 2 | 2 | 2 | 2 | 2 | 2 | 2 | 2 | 2 | 2 |

表8'-6 松並青葉3丁目から郷州小への就学校変更者数(男女計)

| | 2025 | 2026 | 2027 | 2028 | 2029 | 2030 | 2031 | 2032 | 2033 | 2034 | 2035 | 2036 | 2037 | 2038 | 2039 | 2040 | 2041 | 2042 | 2043 | 2044 | 2045 |
|-------|------|------|------|------|------|------|------|------|------|------|------|------|------|------|------|------|------|------|------|------|------|
| | R7 | R8 | R9 | R10 | R11 | R12 | R13 | R14 | R15 | R16 | R17 | R18 | R19 | R20 | R21 | R22 | R23 | R24 | R25 | R26 | R27 |
| 対象年齢 | (実績) | (推計) | (推計) | (推計) | (推計) | (推計) | (推計) | (推計) | (推計) | (推計) | (推計) | (推計) | (推計) | (推計) | (推計) | (推計) | (推計) | (推計) | (推計) | (推計) | (推計) |
| 1学年対象 | 8 | 6 | 10 | 9 | 6 | 6 | 7 | 6 | 6 | 6 | 6 | 6 | 6 | 6 | 6 | 6 | 5 | 5 | 5 | 5 | 5 |
| 2学年対象 | 2 | 8 | 6 | 10 | 9 | 6 | 6 | 7 | 6 | 6 | 6 | 6 | 6 | 6 | 6 | 6 | 6 | 5 | 5 | 5 | 5 |
| 3学年対象 | 0 | 2 | 8 | 6 | 10 | 9 | 6 | 6 | 7 | 6 | 6 | 6 | 6 | 6 | 6 | 6 | 6 | 5 | 5 | 5 | 5 |
| 4学年対象 | 1 | 0 | 2 | 8 | 6 | 10 | 9 | 6 | 6 | 7 | 6 | 6 | 6 | 6 | 6 | 6 | 6 | 6 | 6 | 5 | 5 |
| 5学年対象 | 0 | 1 | 0 | 2 | 8 | 6 | 10 | 9 | 6 | 6 | 7 | 6 | 6 | 6 | 6 | 6 | 6 | 6 | 6 | 6 | 5 |
| 6学年対象 | 0 | 0 | 1 | 0 | 2 | 8 | 6 | 10 | 9 | 6 | 6 | 7 | 6 | 6 | 6 | 6 | 6 | 6 | 6 | 6 | 6 |

表8'-7 松並青葉4丁目から郷州小への就学校変更者数(男女計)

| | 2025 | 2026 | 2027 | 2028 | 2029 | 2030 | 2031 | 2032 | 2033 | 2034 | 2035 | 2036 | 2037 | 2038 | 2039 | 2040 | 2041 | 2042 | 2043 | 2044 | 2045 |
|-------|------|------|------|------|------|------|------|------|------|------|------|------|------|------|------|------|------|------|------|------|------|
| | R7 | R8 | R9 | R10 | R11 | R12 | R13 | R14 | R15 | R16 | R17 | R18 | R19 | R20 | R21 | R22 | R23 | R24 | R25 | R26 | R27 |
| 対象年齢 | (実績) | (推計) | (推計) | (推計) | (推計) | (推計) | (推計) | (推計) | (推計) | (推計) | (推計) | (推計) | (推計) | (推計) | (推計) | (推計) | (推計) | (推計) | (推計) | (推計) | (推計) |
| 1学年対象 | 3 | 7 | 2 | 4 | 3 | 3 | 3 | 3 | 3 | 3 | 3 | 3 | 3 | 3 | 3 | 3 | 3 | 3 | 3 | 3 | 3 |
| 2学年対象 | 3 | 3 | 7 | 2 | 4 | 3 | 3 | 3 | 3 | 3 | 3 | 3 | 3 | 3 | 3 | 3 | 3 | 3 | 3 | 3 | 3 |
| 3学年対象 | 1 | 3 | 3 | 7 | 2 | 4 | 3 | 3 | 3 | 3 | 3 | 3 | 3 | 3 | 3 | 3 | 3 | 3 | 3 | 3 | 3 |
| 4学年対象 | 2 | 1 | 3 | 3 | 7 | 2 | 4 | 3 | 3 | 3 | 3 | 3 | 3 | 3 | 3 | 3 | 3 | 3 | 3 | 3 | 3 |
| 5学年対象 | 0 | 2 | 1 | 3 | 3 | 7 | 2 | 4 | 3 | 3 | 3 | 3 | 3 | 3 | 3 | 3 | 3 | 3 | 3 | 3 | 3 |
| 6学年対象 | 0 | 0 | 2 | 1 | 3 | 3 | 7 | 2 | 4 | 3 | 3 | 3 | 3 | 3 | 3 | 3 | 3 | 3 | 3 | 3 | 3 |

※四捨五入の都合上、各町丁目の合計数と相違する場合があります。

表8-8 黒内小学校区からの郷州小への就学校変更者数割合(男女計)

| | 2025 | 2026 | 2027 | 2028 | 2029 | 2030 | 2031 | 2032 | 2033 | 2034 | 2035 | 2036 | 2037 | 2038 | 2039 | 2040 | 2041 | 2042 | 2043 | 2044 | 2045 |
|-------|------|-------|-------|-------|-------|-------|-------|-------|-------|-------|-------|-------|-------|-------|-------|-------|-------|-------|-------|-------|-------|
| | R7 | R8 | R9 | R10 | R11 | R12 | R13 | R14 | R15 | R16 | R17 | R18 | R19 | R20 | R21 | R22 | R23 | R24 | R25 | R26 | R27 |
| 対象年齢 | (実績) | (推計) | (推計) | (推計) | (推計) | (推計) | (推計) | (推計) | (推計) | (推計) | (推計) | (推計) | (推計) | (推計) | (推計) | (推計) | (推計) | (推計) | (推計) | (推計) | (推計) |
| 1学年対象 | 9.4% | 11.4% | 10.8% | 11.9% | 10.3% | 14.0% | 11.8% | 11.8% | 11.8% | 11.8% | 11.8% | 11.8% | 11.8% | 11.8% | 11.8% | 11.8% | 11.8% | 11.8% | 11.8% | 11.8% | 11.8% |
| 2学年対象 | 3.8% | 9.3% | 11.3% | 10.7% | 11.8% | 10.2% | 13.9% | 11.7% | 11.7% | 11.7% | 11.7% | 11.7% | 11.7% | 11.7% | 11.8% | 11.8% | 11.8% | 11.8% | 11.8% | 11.8% | 11.8% |
| 3学年対象 | 0.7% | 3.8% | 9.3% | 11.2% | 10.7% | 11.7% | 10.2% | 13.8% | 11.7% | 11.6% | 11.7% | 11.7% | 11.7% | 11.7% | 11.7% | 11.7% | 11.7% | 11.7% | 11.7% | 11.7% | 11.8% |
| 4学年対象 | 2.8% | 0.7% | 3.7% | 9.2% | 11.1% | 10.6% | 11.7% | 10.1% | 13.8% | 11.6% | 11.6% | 11.6% | 11.6% | 11.7% | 11.7% | 11.7% | 11.7% | 11.7% | 11.7% | 11.7% | 11.7% |
| 5学年対象 | 0.0% | 2.8% | 0.7% | 3.7% | 9.1% | 11.0% | 10.5% | 11.6% | 10.0% | 13.7% | 11.6% | 11.5% | 11.6% | 11.6% | 11.6% | 11.6% | 11.7% | 11.7% | 11.7% | 11.7% | 11.7% |
| 6学年対象 | 1.0% | 0.0% | 2.8% | 0.7% | 3.7% | 9.1% | 11.0% | 10.5% | 11.6% | 10.0% | 13.6% | 11.5% | 11.5% | 11.5% | 11.6% | 11.6% | 11.6% | 11.6% | 11.7% | 11.7% | 11.7% |

表8-9 松並青葉1丁目からの郷州小への就学校変更者数割合(男女計)

| | 2025 | 2026 | 2027 | 2028 | 2029 | 2030 | 2031 | 2032 | 2033 | 2034 | 2035 | 2036 | 2037 | 2038 | 2039 | 2040 | 2041 | 2042 | 2043 | 2044 | 2045 |
|-------|------|------|------|------|------|------|------|------|------|------|------|------|------|------|------|------|------|------|------|------|------|
| | R7 | R8 | R9 | R10 | R11 | R12 | R13 | R14 | R15 | R16 | R17 | R18 | R19 | R20 | R21 | R22 | R23 | R24 | R25 | R26 | R27 |
| 対象年齢 | (実績) | (推計) | (推計) | (推計) | (推計) | (推計) | (推計) | (推計) | (推計) | (推計) | (推計) | (推計) | (推計) | (推計) | (推計) | (推計) | (推計) | (推計) | (推計) | (推計) | (推計) |
| 1学年対象 | 1.3% | 1.5% | 1.4% | 1.6% | 1.6% | 1.6% | 1.5% | 1.5% | 1.5% | 1.5% | 1.5% | 1.5% | 1.4% | 1.4% | 1.4% | 1.4% | 1.4% | 1.4% | 1.4% | 1.4% | 1.4% |
| 2学年対象 | 1.4% | 1.3% | 1.5% | 1.4% | 1.6% | 1.6% | 1.6% | 1.5% | 1.5% | 1.5% | 1.5% | 1.5% | 1.5% | 1.4% | 1.4% | 1.4% | 1.4% | 1.4% | 1.4% | 1.4% | 1.4% |
| 3学年対象 | 0.0% | 1.4% | 1.3% | 1.5% | 1.4% | 1.6% | 1.6% | 1.5% | 1.4% | 1.5% | 1.5% | 1.5% | 1.4% | 1.4% | 1.4% | 1.4% | 1.4% | 1.4% | 1.4% | 1.4% | 1.4% |
| 4学年対象 | 0.0% | 0.0% | 1.3% | 1.3% | 1.5% | 1.3% | 1.6% | 1.6% | 1.5% | 1.4% | 1.5% | 1.4% | 1.4% | 1.4% | 1.4% | 1.4% | 1.4% | 1.4% | 1.4% | 1.4% | 1.4% |
| 5学年対象 | 0.0% | 0.0% | 0.0% | 1.3% | 1.3% | 1.4% | 1.3% | 1.6% | 1.6% | 1.5% | 1.4% | 1.4% | 1.4% | 1.4% | 1.4% | 1.4% | 1.4% | 1.4% | 1.4% | 1.4% | 1.4% |
| 6学年対象 | 0.0% | 0.0% | 0.0% | 0.0% | 1.3% | 1.3% | 1.4% | 1.3% | 1.6% | 1.6% | 1.5% | 1.4% | 1.4% | 1.4% | 1.4% | 1.4% | 1.4% | 1.4% | 1.4% | 1.4% | 1.4% |

表8-10 松並青葉1丁目(レーベン)からの郷州小への就学校変更者数割合(男女計)

| | 2025 | 2026 | 2027 | 2028 | 2029 | 2030 | 2031 | 2032 | 2033 | 2034 | 2035 | 2036 | 2037 | 2038 | 2039 | 2040 | 2041 | 2042 | 2043 | 2044 | 2045 |
|-------|------|------|------|------|------|------|------|------|------|------|------|------|------|------|------|------|------|------|------|------|------|
| | R7 | R8 | R9 | R10 | R11 | R12 | R13 | R14 | R15 | R16 | R17 | R18 | R19 | R20 | R21 | R22 | R23 | R24 | R25 | R26 | R27 |
| 対象年齢 | (実績) | (推計) | (推計) | (推計) | (推計) | (推計) | (推計) | (推計) | (推計) | (推計) | (推計) | (推計) | (推計) | (推計) | (推計) | (推計) | (推計) | (推計) | (推計) | (推計) | (推計) |
| 1学年対象 | 1.3% | 1.5% | 1.4% | 1.6% | 1.6% | 1.6% | 1.5% | 1.5% | 1.5% | 1.5% | 1.5% | 1.5% | 1.4% | 1.4% | 1.4% | 1.4% | 1.4% | 1.4% | 1.4% | 1.4% | 1.4% |
| 2学年対象 | 0.0% | 1.3% | 1.5% | 1.4% | 1.6% | 1.6% | 1.6% | 1.5% | 1.5% | 1.5% | 1.5% | 1.5% | 1.5% | 1.4% | 1.4% | 1.4% | 1.4% | 1.4% | 1.4% | 1.4% | 1.4% |
| 3学年対象 | 0.0% | 0.0% | 1.3% | 1.5% | 1.4% | 1.6% | 1.6% | 1.5% | 1.4% | 1.5% | 1.5% | 1.5% | 1.4% | 1.4% | 1.4% | 1.4% | 1.4% | 1.4% | 1.4% | 1.4% | 1.4% |
| 4学年対象 | 0.0% | 0.0% | 0.0% | 1.3% | 1.5% | 1.3% | 1.6% | 1.6% | 1.5% | 1.4% | 1.5% | 1.4% | 1.4% | 1.4% | 1.4% | 1.4% | 1.4% | 1.4% | 1.4% | 1.4% | 1.4% |
| 5学年対象 | 0.0% | 0.0% | 0.0% | 0.0% | 1.3% | 1.4% | 1.3% | 1.6% | 1.6% | 1.5% | 1.4% | 1.4% | 1.4% | 1.4% | 1.4% | 1.4% | 1.4% | 1.4% | 1.4% | 1.4% | 1.4% |
| 6学年対象 | 0.0% | 0.0% | 0.0% | 0.0% | 0.0% | 1.3% | 1.4% | 1.3% | 1.6% | 1.6% | 1.5% | 1.4% | 1.4% | 1.4% | 1.4% | 1.4% | 1.4% | 1.4% | 1.4% | 1.4% | 1.4% |

表8-11 松並青葉2丁目からの郷州小への就学校変更者数割合(男女計)

| | 2025 | 2026 | 2027 | 2028 | 2029 | 2030 | 2031 | 2032 | 2033 | 2034 | 2035 | 2036 | 2037 | 2038 | 2039 | 2040 | 2041 | 2042 | 2043 | 2044 | 2045 |
|-------|------|------|------|------|------|------|------|------|------|------|------|------|------|------|------|------|------|------|------|------|------|
| | R7 | R8 | R9 | R10 | R11 | R12 | R13 | R14 | R15 | R16 | R17 | R18 | R19 | R20 | R21 | R22 | R23 | R24 | R25 | R26 | R27 |
| 対象年齢 | (実績) | (推計) | (推計) | (推計) | (推計) | (推計) | (推計) | (推計) | (推計) | (推計) | (推計) | (推計) | (推計) | (推計) | (推計) | (推計) | (推計) | (推計) | (推計) | (推計) | (推計) |
| 1学年対象 | 5.9% | 5.9% | 5.4% | 5.6% | 5.7% | 6.0% | 5.6% | 5.6% | 5.7% | 5.7% | 5.7% | 5.7% | 5.7% | 5.7% | 5.7% | 5.7% | 5.7% | 5.7% | 5.7% | 5.7% | 5.7% |
| 2学年対象 | 1.7% | 5.8% | 5.9% | 5.3% | 5.6% | 5.7% | 5.9% | 5.6% | 5.6% | 5.6% | 5.6% | 5.6% | 5.6% | 5.6% | 5.6% | 5.6% | 5.6% | 5.6% | 5.6% | 5.6% | 5.6% |
| 3学年対象 | 0.0% | 1.7% | 5.8% | 5.9% | 5.3% | 5.6% | 5.6% | 5.9% | 5.6% | 5.6% | 5.6% | 5.6% | 5.6% | 5.6% | 5.6% | 5.6% | 5.6% | 5.6% | 5.6% | 5.6% | 5.6% |
| 4学年対象 | 1.9% | 0.0% | 1.7% | 5.7% | 5.8% | 5.3% | 5.5% | 5.6% | 5.9% | 5.5% | 5.6% | 5.6% | 5.6% | 5.6% | 5.6% | 5.6% | 5.6% | 5.6% | 5.6% | 5.6% | 5.6% |
| 5学年対象 | 0.0% | 1.9% | 0.0% | 1.7% | 5.7% | 5.8% | 5.2% | 5.5% | 5.6% | 5.8% | 5.5% | 5.5% | 5.6% | 5.6% | 5.6% | 5.6% | 5.6% | 5.6% | 5.6% | 5.6% | 5.6% |
| 6学年対象 | 4.0% | 0.0% | 1.9% | 0.0% | 1.7% | 5.7% | 5.7% | 5.2% | 5.5% | 5.6% | 5.8% | 5.5% | 5.5% | 5.5% | 5.6% | 5.6% | 5.6% | 5.6% | 5.6% | 5.6% | 5.6% |

表8-12 松並青葉3丁目からの郷州小への就学校変更者数割合(男女計)

| | 2025 | 2026 | 2027 | 2028 | 2029 | 2030 | 2031 | 2032 | 2033 | 2034 | 2035 | 2036 | 2037 | 2038 | 2039 | 2040 | 2041 | 2042 | 2043 | 2044 | 2045 |
|-------|-------|-------|-------|-------|-------|-------|-------|-------|-------|-------|-------|-------|-------|-------|-------|-------|-------|-------|-------|-------|-------|
| | R7 | R8 | R9 | R10 | R11 | R12 | R13 | R14 | R15 | R16 | R17 | R18 | R19 | R20 | R21 | R22 | R23 | R24 | R25 | R26 | R27 |
| 対象年齢 | (実績) | (推計) | (推計) | (推計) | (推計) | (推計) | (推計) | (推計) | (推計) | (推計) | (推計) | (推計) | (推計) | (推計) | (推計) | (推計) | (推計) | (推計) | (推計) | (推計) | (推計) |
| 1学年対象 | 30.8% | 30.8% | 30.8% | 30.8% | 30.8% | 30.8% | 30.8% | 30.8% | 30.8% | 30.8% | 30.8% | 30.8% | 30.8% | 30.8% | 30.8% | 30.8% | 30.8% | 30.8% | 30.8% | 30.8% | 30.8% |
| 2学年対象 | 5.1% | 30.5% | 30.6% | 30.6% | 30.6% | 30.6% | 30.6% | 30.6% | 30.6% | 30.6% | 30.6% | 30.7% | 30.7% | 30.7% | 30.7% | 30.7% | 30.7% | 30.7% | 30.7% | 30.7% | 30.7% |
| 3学年対象 | 0.0% | 5.1% | 30.3% | 30.4% | 30.4% | 30.3% | 30.4% | 30.4% | 30.4% | 30.5% | 30.5% | 30.5% | 30.6% | 30.6% | 30.6% | 30.6% | 30.6% | 30.7% | 30.7% | 30.7% | 30.7% |
| 4学年対象 | 5.9% | 0.0% | 5.1% | 30.1% | 30.2% | 30.2% | 30.1% | 30.2% | 30.3% | 30.3% | 30.3% | 30.4% | 30.4% | 30.5% | 30.5% | 30.5% | 30.6% | 30.6% | 30.6% | 30.6% | 30.6% |
| 5学年対象 | 0.0% | 5.8% | 0.0% | 5.0% | 29.9% | 30.1% | 30.0% | 30.0% | 30.0% | 30.1% | 30.1% | 30.2% | 30.3% | 30.3% | 30.4% | 30.4% | 30.5% | 30.5% | 30.5% | 30.6% | 30.6% |
| 6学年対象 | 0.0% | 0.0% | 5.8% | 0.0% | 5.0% | 29.8% | 30.0% | 29.8% | 29.9% | 29.9% | 30.0% | 30.1% | 30.2% | 30.2% | 30.3% | 30.3% | 30.4% | 30.4% | 30.5% | 30.5% | 30.5% |

表8-13 松並青葉4丁目からの郷州小への就学校変更者数割合(男女計)

| | 2025 | 2026 | 2027 | 2028 | 2029 | 2030 | 2031 | 2032 | 2033 | 2034 | 2035 | 2036 | 2037 | 2038 | 2039 | 2040 | 2041 | 2042 | 2043 | 2044 | 2045 |
|-------|-------|-------|-------|-------|-------|-------|-------|-------|-------|-------|-------|-------|-------|-------|-------|-------|-------|-------|-------|-------|-------|
| | R7 | R8 | R9 | R10 | R11 | R12 | R13 | R14 | R15 | R16 | R17 | R18 | R19 | R20 | R21 | R22 | R23 | R24 | R25 | R26 | R27 |
| 対象年齢 | (実績) | (推計) | (推計) | (推計) | (推計) | (推計) | (推計) | (推計) | (推計) | (推計) | (推計) | (推計) | (推計) | (推計) | (推計) | (推計) | (推計) | (推計) | (推計) | (推計) | (推計) |
| 1学年対象 | 17.6% | 23.6% | 24.0% | 27.2% | 18.8% | 26.8% | 27.4% | 27.2% | 27.2% | 27.2% | 27.1% | 27.1% | 27.2% | 27.2% | 27.1% | 27.1% | 27.1% | 27.1% | 27.1% | 27.1% | 27.1% |
| 2学年対象 | 20.0% | 17.5% | 23.4% | 23.9% | 27.0% | 18.7% | 26.6% | 27.2% | 27.1% | 27.1% | 27.0% | 27.0% | 27.0% | 27.1% | 27.1% | 27.1% | 27.1% | 27.1% | 27.1% | 27.1% | 27.1% |
| 3学年対象 | 7.1% | 19.8% | 17.3% | 23.2% | 23.7% | 26.9% | 18.5% | 26.5% | 27.1% | 27.0% | 26.9% | 26.9% | 26.9% | 26.9% | 27.0% | 27.0% | 27.0% | 27.0% | 27.0% | 27.0% | 27.0% |
| 4学年対象 | 12.5% | 7.1% | 19.7% | 17.2% | 23.1% | 23.6% | 26.7% | 18.4% | 26.4% | 27.0% | 26.9% | 26.8% | 26.8% | 26.8% | 26.8% | 26.9% | 26.9% | 26.9% | 27.0% | 27.0% | 27.0% |
| 5学年対象 | 0.0% | 12.4% | 7.0% | 19.6% | 17.1% | 22.9% | 23.4% | 26.6% | 18.3% | 26.2% | 26.9% | 26.8% | 26.7% | 26.7% | 26.8% | 26.7% | 26.9% | 26.9% | 26.9% | 26.9% | 26.9% |
| 6学年対象 | 0.0% | 0.0% | 12.3% | 7.0% | 19.5% | 17.0% | 22.8% | 23.3% | 26.5% | 18.2% | 26.2% | 26.8% | 26.7% | 26.7% | 26.7% | 26.7% | 26.7% | 26.8% | 26.8% | 26.9% | 26.9% |

9 松前台小学校区

(1) 児童数と学級数の実績と見通し

松前台小学校区における児童数と学級数の見通しは、下表に示す通りとなります。5年後の令和12年度には児童数248人(14学級)、10年後の令和17年度には児童数199人(10学級)、20年後の令和27年度には児童数145人(8学級)となると見込まれます。

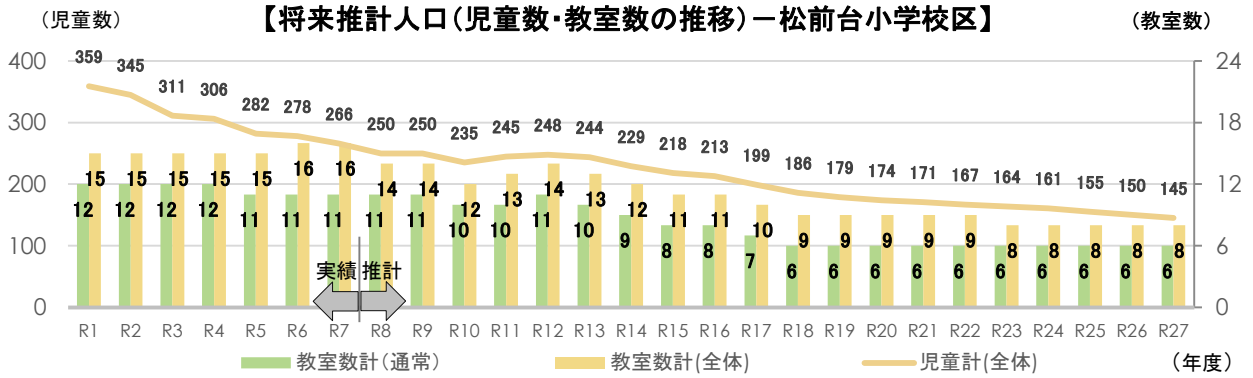


表9-1 松前台小学校区における児童数と学級数の実績と見通し

| | 1年生 | | 2年生 | | 3年生 | | 4年生 | | 5年生 | | 6年生 | | 特別支援学級 | | 児童数合計 | | | 実学級数 | | |
|--------|-----|-----|-----|-----|-----|-----|-----|-----|-----|-----|-----|-----|--------|-----|-------|------|-----|------|------|----|
| | 児童数 | 学級数 | 児童数 | 学級数 | 児童数 | 学級数 | 児童数 | 学級数 | 児童数 | 学級数 | 児童数 | 学級数 | 児童数 | 学級数 | 通常 | 特別支援 | 合計 | 通常 | 特別支援 | 合計 |
| (実績) | | | | | | | | | | | | | | | | | | | | |
| 令和元年度 | 54 | 2 | 48 | 2 | 55 | 2 | 55 | 2 | 67 | 2 | 66 | 2 | 14 | 3 | 345 | 14 | 359 | 12 | 3 | 15 |
| 令和2年度 | 49 | 2 | 54 | 2 | 48 | 2 | 55 | 2 | 55 | 2 | 69 | 2 | 15 | 3 | 330 | 15 | 345 | 12 | 3 | 15 |
| 令和3年度 | 41 | 2 | 45 | 2 | 52 | 2 | 48 | 2 | 53 | 2 | 55 | 2 | 17 | 3 | 294 | 17 | 311 | 12 | 3 | 15 |
| 令和4年度 | 43 | 2 | 43 | 2 | 45 | 2 | 50 | 2 | 49 | 2 | 55 | 2 | 21 | 3 | 285 | 21 | 306 | 12 | 3 | 15 |
| 令和5年度 | 35 | 1 | 42 | 2 | 43 | 2 | 45 | 2 | 49 | 2 | 48 | 2 | 20 | 4 | 262 | 20 | 282 | 11 | 4 | 15 |
| 令和6年度 | 36 | 2 | 35 | 1 | 45 | 2 | 44 | 2 | 45 | 2 | 48 | 2 | 25 | 5 | 253 | 25 | 278 | 11 | 5 | 16 |
| 令和7年度 | 40 | 2 | 36 | 2 | 34 | 1 | 46 | 2 | 42 | 2 | 44 | 2 | 24 | 5 | 242 | 24 | 266 | 11 | 5 | 16 |
| (推計) | | | | | | | | | | | | | | | | | | | | |
| 令和8年度 | 44 | 2 | 39 | 2 | 36 | 2 | 34 | 1 | 46 | 2 | 40 | 2 | 11 | 3 | 239 | 11 | 250 | 11 | 3 | 14 |
| 令和9年度 | 41 | 2 | 43 | 2 | 40 | 2 | 36 | 2 | 34 | 1 | 45 | 2 | 11 | 3 | 239 | 11 | 250 | 11 | 3 | 14 |
| 令和10年度 | 31 | 1 | 41 | 2 | 44 | 2 | 40 | 2 | 36 | 2 | 33 | 1 | 10 | 2 | 225 | 10 | 235 | 10 | 2 | 12 |
| 令和11年度 | 41 | 2 | 31 | 1 | 41 | 2 | 44 | 2 | 40 | 2 | 35 | 1 | 13 | 3 | 232 | 13 | 245 | 10 | 3 | 13 |
| 令和12年度 | 39 | 2 | 41 | 2 | 31 | 1 | 41 | 2 | 44 | 2 | 39 | 2 | 13 | 3 | 235 | 13 | 248 | 11 | 3 | 14 |
| 令和13年度 | 32 | 1 | 39 | 2 | 41 | 2 | 32 | 1 | 42 | 2 | 43 | 2 | 15 | 3 | 229 | 15 | 244 | 10 | 3 | 13 |
| 令和14年度 | 30 | 1 | 32 | 1 | 39 | 2 | 41 | 2 | 32 | 1 | 41 | 2 | 14 | 3 | 215 | 14 | 229 | 9 | 3 | 12 |
| 令和15年度 | 29 | 1 | 30 | 1 | 33 | 1 | 39 | 2 | 41 | 2 | 32 | 1 | 14 | 3 | 204 | 14 | 218 | 8 | 3 | 11 |
| 令和16年度 | 27 | 1 | 29 | 1 | 30 | 1 | 33 | 1 | 39 | 2 | 41 | 2 | 14 | 3 | 199 | 14 | 213 | 8 | 3 | 11 |
| 令和17年度 | 27 | 1 | 27 | 1 | 29 | 1 | 31 | 1 | 33 | 1 | 39 | 2 | 13 | 3 | 186 | 13 | 199 | 7 | 3 | 10 |
| 令和18年度 | 27 | 1 | 27 | 1 | 27 | 1 | 29 | 1 | 31 | 1 | 33 | 1 | 12 | 3 | 174 | 12 | 186 | 6 | 3 | 9 |
| 令和19年度 | 26 | 1 | 27 | 1 | 27 | 1 | 28 | 1 | 29 | 1 | 30 | 1 | 12 | 3 | 167 | 12 | 179 | 6 | 3 | 9 |
| 令和20年度 | 25 | 1 | 26 | 1 | 27 | 1 | 27 | 1 | 28 | 1 | 29 | 1 | 12 | 3 | 162 | 12 | 174 | 6 | 3 | 9 |
| 令和21年度 | 25 | 1 | 25 | 1 | 27 | 1 | 27 | 1 | 27 | 1 | 28 | 1 | 12 | 3 | 159 | 12 | 171 | 6 | 3 | 9 |
| 令和22年度 | 24 | 1 | 25 | 1 | 26 | 1 | 27 | 1 | 27 | 1 | 27 | 1 | 11 | 3 | 156 | 11 | 167 | 6 | 3 | 9 |
| 令和23年度 | 24 | 1 | 24 | 1 | 25 | 1 | 27 | 1 | 27 | 1 | 27 | 1 | 10 | 2 | 154 | 10 | 164 | 6 | 2 | 8 |
| 令和24年度 | 24 | 1 | 24 | 1 | 24 | 1 | 25 | 1 | 27 | 1 | 27 | 1 | 10 | 2 | 151 | 10 | 161 | 6 | 2 | 8 |
| 令和25年度 | 22 | 1 | 24 | 1 | 24 | 1 | 25 | 1 | 25 | 1 | 26 | 1 | 9 | 2 | 146 | 9 | 155 | 6 | 2 | 8 |
| 令和26年度 | 22 | 1 | 22 | 1 | 24 | 1 | 24 | 1 | 25 | 1 | 25 | 1 | 8 | 2 | 142 | 8 | 150 | 6 | 2 | 8 |
| 令和27年度 | 22 | 1 | 22 | 1 | 22 | 1 | 24 | 1 | 24 | 1 | 24 | 1 | 7 | 2 | 138 | 7 | 145 | 6 | 2 | 8 |

各年度5月1日現在

(2) 推計にあたって設定した各種係数

推計にあたって設定した各種係数は以下の通りとなります。将来の値については不確定の為、統計人口と通常教室に通う児童数の乖離係数(α)及び通常教室と全体教室に通う児童数の乖離係数(β)については、直近の令和7年度の各年齢の平均より算出しました。α・βとも将来もこの係数が今後も続くと仮定して推計を行いました。

表9-2 統計人口と通常教室に通う児童数の乖離係数(α)

| 対象年齢 | R1 | R2 | R3 | R4 | R5 | R6 | R7 |
|-------|------|------|------|------|------|------|------|
| 1学年 | 0.96 | 0.89 | 0.71 | 0.96 | 0.83 | 0.95 | 1.00 |
| 2学年 | 0.87 | 0.95 | 0.79 | 0.83 | 0.93 | 1.03 | 0.95 |
| 3学年 | 0.86 | 0.89 | 0.91 | 0.79 | 0.83 | 0.90 | 1.00 |
| 4学年 | 0.82 | 0.90 | 0.91 | 0.88 | 0.80 | 0.98 | 0.94 |
| 5学年 | 0.96 | 0.81 | 0.85 | 0.92 | 0.83 | 0.83 | 0.93 |
| 6学年 | 1.03 | 1.03 | 0.76 | 0.89 | 0.89 | 0.84 | 0.81 |
| 係数(α) | 0.92 | 0.91 | 0.82 | 0.88 | 0.85 | 0.92 | 0.94 |

※α値はR7年の各年齢の平均より算出

※小1～小6の実績値が影響する将来値は実績値を反映させたαを採用している。

表9-3 統計人口と通常+特別教室に通う児童数の乖離係数(β)

| 対象年齢 | R1 | R2 | R3 | R4 | R5 | R6 | R7 |
|-------|------|------|------|------|------|------|------|
| 1学年 | 1.02 | 0.91 | 0.74 | 1.02 | 0.86 | 1.03 | 1.00 |
| 2学年 | 0.93 | 1.02 | 0.84 | 0.87 | 1.02 | 1.06 | 1.00 |
| 3学年 | 0.89 | 0.94 | 1.00 | 0.86 | 0.88 | 0.96 | 1.00 |
| 4学年 | 0.84 | 0.93 | 0.96 | 0.98 | 0.88 | 1.07 | 1.00 |
| 5学年 | 1.01 | 0.82 | 0.90 | 0.98 | 0.93 | 0.96 | 1.00 |
| 6学年 | 1.05 | 1.09 | 0.78 | 0.94 | 0.93 | 0.96 | 0.98 |
| 係数(β) | 0.96 | 0.95 | 0.87 | 0.94 | 0.92 | 1.01 | 1.00 |

※β値はR7年の各年齢の平均より算出

※小1～小6の実績値が影響する将来値は実績値を反映させたβを採用している。

(3) 児童数の推計の基礎データとなる人口等推計結果

児童数の推計の基礎データとなる松前台小学校区に関する人口等推計結果を以下に示します。その推移をみると、松前台小学校区の人口は、5年後の令和12年度には5,227人、10年後の令和17年度には4,855人、20年後の令和27年度には4,060人と見込まれます。

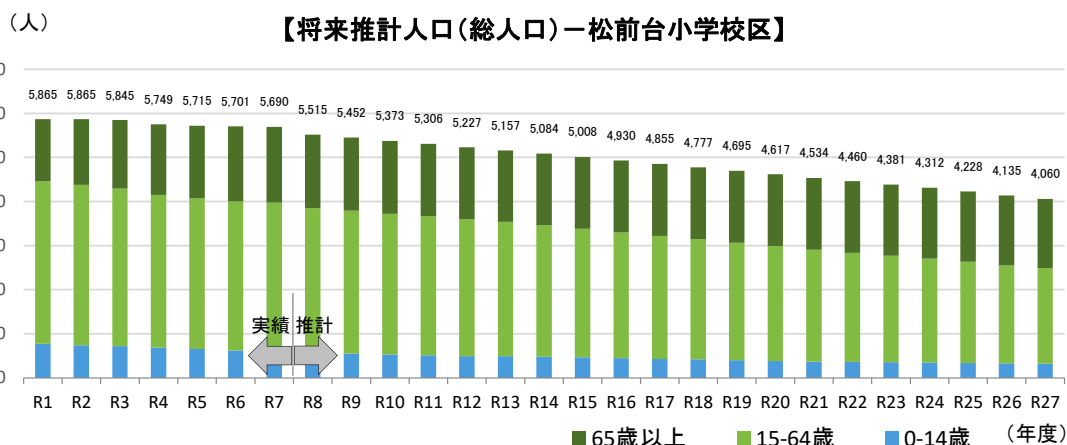


表9-4 将来人口推計結果(総人口及び年齢3階層)

| | 2025 | 2026 | 2027 | 2028 | 2029 | 2030 | 2031 | 2032 | 2033 | 2034 | 2035 | 2036 | 2037 | 2038 | 2039 | 2040 | 2041 | 2042 | 2043 | 2044 | 2045 |
|-------------------|-------|-------|-------|-------|-------|-------|-------|-------|-------|-------|-------|-------|-------|-------|-------|-------|-------|-------|-------|-------|-------|
| | R7 | R8 | R9 | R10 | R11 | R12 | R13 | R14 | R15 | R16 | R17 | R18 | R19 | R20 | R21 | R22 | R23 | R24 | R25 | R26 | R27 |
| | (実績) | (推計) | (推計) | (推計) | (推計) | (推計) | (推計) | (推計) | (推計) | (推計) | (推計) | (推計) | (推計) | (推計) | (推計) | (推計) | (推計) | (推計) | (推計) | (推計) | (推計) |
| 【総人口(男女計)】 | | | | | | | | | | | | | | | | | | | | | |
| 総数 | 5,690 | 5,515 | 5,452 | 5,373 | 5,306 | 5,227 | 5,157 | 5,084 | 5,008 | 4,930 | 4,855 | 4,777 | 4,695 | 4,617 | 4,534 | 4,460 | 4,381 | 4,312 | 4,228 | 4,135 | 4,060 |
| 0～14歳 | 614 | 580 | 553 | 531 | 514 | 494 | 491 | 481 | 469 | 448 | 430 | 421 | 400 | 381 | 369 | 361 | 355 | 347 | 338 | 328 | 321 |
| 15～64歳 | 3,361 | 3,267 | 3,238 | 3,190 | 3,155 | 3,102 | 3,050 | 2,977 | 2,913 | 2,852 | 2,788 | 2,725 | 2,665 | 2,611 | 2,539 | 2,476 | 2,414 | 2,356 | 2,296 | 2,223 | 2,171 |
| 65歳以上 | 1,715 | 1,668 | 1,661 | 1,652 | 1,637 | 1,631 | 1,616 | 1,626 | 1,626 | 1,630 | 1,637 | 1,631 | 1,630 | 1,625 | 1,623 | 1,623 | 1,612 | 1,609 | 1,594 | 1,584 | 1,568 |
| 0～14歳割合 | 10.8% | 10.5% | 10.1% | 9.9% | 9.7% | 9.5% | 9.5% | 9.5% | 9.4% | 9.1% | 8.9% | 8.8% | 8.5% | 8.3% | 8.1% | 8.1% | 8.1% | 8.0% | 8.0% | 7.9% | 7.9% |
| 15～64歳割合 | 59.1% | 59.2% | 59.4% | 59.4% | 59.5% | 59.3% | 59.1% | 58.6% | 58.2% | 57.8% | 57.4% | 57.0% | 56.8% | 56.6% | 56.0% | 55.5% | 55.1% | 54.6% | 54.3% | 53.8% | 53.5% |
| 65歳以上割合 | 30.1% | 30.2% | 30.5% | 30.7% | 30.9% | 31.2% | 31.3% | 32.0% | 32.5% | 33.1% | 33.7% | 34.1% | 34.7% | 35.2% | 35.9% | 36.4% | 36.8% | 37.3% | 37.7% | 38.3% | 38.6% |

表9-5 将来人口推計結果(5歳階級別)

| | 2025 | 2026 | 2027 | 2028 | 2029 | 2030 | 2031 | 2032 | 2033 | 2034 | 2035 | 2036 | 2037 | 2038 | 2039 | 2040 | 2041 | 2042 | 2043 | 2044 | 2045 |
|---------------------|-------|-------|-------|-------|-------|-------|-------|-------|-------|-------|-------|-------|-------|-------|-------|-------|-------|-------|-------|-------|-------|
| | R7 | R8 | R9 | R10 | R11 | R12 | R13 | R14 | R15 | R16 | R17 | R18 | R19 | R20 | R21 | R22 | R23 | R24 | R25 | R26 | R27 |
| | (実績) | (推計) | (推計) | (推計) | (推計) | (推計) | (推計) | (推計) | (推計) | (推計) | (推計) | (推計) | (推計) | (推計) | (推計) | (推計) | (推計) | (推計) | (推計) | (推計) | (推計) |
| 【5歳階級別(男女計)】 | | | | | | | | | | | | | | | | | | | | | |
| 総数 | 5,690 | 5,515 | 5,452 | 5,373 | 5,306 | 5,227 | 5,157 | 5,084 | 5,008 | 4,930 | 4,855 | 4,777 | 4,695 | 4,617 | 4,534 | 4,460 | 4,381 | 4,312 | 4,228 | 4,135 | 4,060 |
| 0～4歳 | 149 | 144 | 131 | 122 | 114 | 111 | 110 | 108 | 104 | 100 | 97 | 94 | 92 | 89 | 86 | 85 | 85 | 82 | 80 | 78 | 77 |
| 5～9歳 | 203 | 201 | 206 | 207 | 196 | 183 | 180 | 166 | 155 | 149 | 145 | 142 | 139 | 135 | 132 | 129 | 124 | 122 | 118 | 115 | 113 |
| 10～14歳 | 262 | 235 | 216 | 202 | 204 | 200 | 201 | 207 | 210 | 199 | 188 | 185 | 169 | 157 | 151 | 147 | 146 | 143 | 140 | 135 | 131 |
| 15～19歳 | 298 | 296 | 283 | 276 | 263 | 251 | 230 | 210 | 196 | 199 | 194 | 195 | 201 | 204 | 193 | 182 | 179 | 165 | 152 | 146 | 143 |
| 20～24歳 | 310 | 297 | 298 | 289 | 272 | 273 | 273 | 265 | 255 | 241 | 230 | 209 | 192 | 178 | 183 | 179 | 177 | 184 | 185 | 173 | 165 |
| 25～29歳 | 268 | 255 | 247 | 248 | 258 | 247 | 242 | 243 | 234 | 222 | 220 | 220 | 213 | 205 | 194 | 188 | 170 | 154 | 144 | 145 | 142 |
| 30～34歳 | 263 | 258 | 250 | 262 | 241 | 252 | 246 | 237 | 240 | 248 | 240 | 235 | 236 | 230 | 217 | 215 | 216 | 211 | 203 | 194 | 184 |
| 35～39歳 | 315 | 289 | 297 | 267 | 276 | 263 | 263 | 256 | 267 | 246 | 260 | 253 | 247 | 249 | 258 | 248 | 246 | 248 | 240 | 227 | 226 |
| 40～44歳 | 358 | 347 | 318 | 315 | 303 | 312 | 291 | 297 | 267 | 276 | 264 | 266 | 261 | 273 | 251 | 264 | 258 | 250 | 254 | 265 | 256 |
| 45～49歳 | 418 | 403 | 406 | 393 | 378 | 345 | 341 | 310 | 308 | 296 | 302 | 283 | 290 | 261 | 271 | 257 | 258 | 253 | 265 | 242 | 256 |
| 50～54歳 | 432 | 421 | 419 | 414 | 408 | 394 | 386 | 387 | 373 | 357 | 328 | 323 | 293 | 290 | 278 | 285 | 265 | 272 | 247 | 252 | 240 |
| 55～59歳 | 391 | 403 | 400 | 400 | 405 | 400 | 397 | 391 | 391 | 382 | 367 | 361 | 359 | 348 | 331 | 305 | 300 | 275 | 272 | 259 | 266 |
| 60～64歳 | 308 | 298 | 320 | 326 | 351 | 365 | 381 | 381 | 382 | 385 | 383 | 380 | 373 | 373 | 363 | 353 | 345 | 344 | 334 | 320 | 293 |
| 65～69歳 | 337 | 325 | 318 | 310 | 284 | 283 | 278 | 298 | 307 | 330 | 343 | 357 | 354 | 357 | 362 | 360 | 355 | 352 | 351 | 342 | 331 |
| 70～74歳 | 468 | 415 | 375 | 351 | 322 | 300 | 294 | 288 | 283 | 254 | 255 | 252 | 270 | 276 | 298 | 309 | 319 | 317 | 320 | 324 | 324 |
| 75～79歳 | 464 | 472 | 448 | 433 | 431 | 414 | 374 | 337 | 314 | 292 | 273 | 266 | 258 | 253 | 228 | 229 | 229 | 246 | 251 | 269 | 280 |
| 80～84歳 | 220 | 230 | 293 | 315 | 345 | 383 | 393 | 376 | 368 | 367 | 355 | 323 | 293 | 271 | 254 | 239 | 233 | 226 | 219 | 198 | 199 |
| 85～89歳 | 131 | 138 | 134 | 155 | 168 | 163 | 178 | 230 | 248 | 275 | 299 | 307 | 297 | 297 | 296 | 288 | 262 | 240 | 220 | 211 | 200 |
| 90～94歳 | 69 | 66 | 70 | 62 | 61 | 62 | 71 | 69 | 81 | 88 | 87 | 95 | 126 | 136 | 153 | 165 | 173 | 170 | 174 | 175 | 170 |
| 95～100歳 | 25 | 21 | 22 | 25 | 26 | 26 | 28 | 28 | 25 | 24 | 25 | 31 | 32 | 35 | 35 | 33 | 41 | 58 | 59 | 65 | 64 |
| 100歳以上 | 1 | 1 | 1 | 1 | 0 | 0 | 0 | 0 | 0 | 0 | 0 | 0 | 0 | 0 | 0 | 0 | 0 | 0 | 0 | 0 | 0 |

表9-6 対象学年児童数(実績及び推計)

| | 2025 | 2026 | 2027 | 2028 | 2029 | 2030 | 2031 | 2032 | 2033 | 2034 | 2035 | 2036 | 2037 | 2038 | 2039 | 2040 | 2041 | 2042 | 2043 | 2044 | 2045 |
|--------|------|------|------|------|------|------|------|------|------|------|------|------|------|------|------|------|------|------|------|------|------|
| | R7 | R8 | R9 | R10 | R11 | R12 | R13 | R14 | R15 | R16 | R17 | R18 | R19 | R20 | R21 | R22 | R23 | R24 | R25 | R26 | R27 |
| | (実績) | (推計) | (推計) | (推計) | (推計) | (推計) | (推計) | (推計) | (推計) | (推計) | (推計) | (推計) | (推計) | (推計) | (推計) | (推計) | (推計) | (推計) | (推計) | (推計) | (推計) |
| 0歳児クラス | 3 | 2 | 2 | 2 | 2 | 2 | 2 | 2 | 1 | 0 | 0 | 0 | 0 | 0 | 0 | 0 | 0 | 0 | 0 | 0 | 0 |
| 1歳児クラス | 31 | 28 | 26 | 26 | 25 | 25 | 24 | 24 | 23 | 22 | 21 | 21 | 20 | 20 | 19 | 19 | 19 | 18 | 18 | 17 | 17 |
| 2歳児クラス | 39 | 32 | 30 | 29 | 27 | 27 | 27 | 26 | 25 | 25 | 23 | 23 | 23 | 21 | 21 | 21 | 21 | 20 | 19 | 19 | 19 |
| 3歳児クラス | 43 | 39 | 33 | 31 | 29 | 28 | 28 | 28 | 27 | 26 | 26 | 24 | 24 | 24 | 22 | 22 | 22 | 22 | 21 | 20 | 20 |
| 年少クラス | 33 | 43 | 40 | 34 | 31 | 29 | 29 | 28 | 28 | 27 | 27 | 26 | 25 | 24 | 24 | 23 | 23 | 22 | 22 | 22 | 21 |
| 年中クラス | 44 | 33 | 43 | 40 | 34 | 31 | 30 | 29 | 28 | 28 | 28 | 27 | 26 | 25 | 24 | 24 | 23 | 23 | 22 | 22 | 22 |
| 年長クラス | 47 | 44 | 33 | 43 | 41 | 34 | 31 | 30 | 29 | 29 | 28 | 28 | 27 | 26 | 25 | 25 | 24 | 23 | 23 | 22 | 22 |
| 1学年対象 | 40 | 47 | 44 | 33 | 44 | 41 | 34 | 32 | 31 | 29 | 29 | 29 | 28 | 27 | 27 | 25 | 25 | 25 | 23 | 23 | 23 |
| 2学年対象 | 38 | 39 | 46 | 44 | 33 | 44 | 41 | 34 | 32 | 31 | 29 | 29 | 29 | 28 | 27 | 27 | 25 | 25 | 25 | 23 | 23 |
| 3学年対象 | 34 | 38 | 40 | 47 | 44 | 33 | 44 | 41 | 35 | 32 | 31 | 29 | 29 | 29 | 29 | 28 | 27 | 26 | 25 | 25 | 23 |
| 4学年対象 | 49 | 34 | 38 | 40 | 47 | 44 | 34 | 44 | 42 | 35 | 33 | 31 | 30 | 29 | 29 | 29 | 29 | 27 | 27 | 25 | 25 |
| 5学年対象 | 45 | 49 | 34 | 38 | 40 | 47 | 45 | 34 | 44 | 42 | 35 | 33 | 31 | 30 | 29 | 29 | 29 | 29 | 27 | 27 | 25 |
| 6学年対象 | 54 | 43 | 48 | 33 | 37 | 39 | 46 | 44 | 34 | 44 | 42 | 35 | 32 | 31 | 30 | 29 | 29 | 29 | 28 | 27 | 26 |

10 松ヶ丘小学校区

(1) 児童数と学級数の実績と見通し

松ヶ丘小学校区における児童数と学級数の見通しは、下表に示す通りとなります。5年後の令和12年度には児童数413人(15学級)、10年後の令和17年度には児童数379人(14学級)、20年後の令和27年度には児童数393人(14学級)となると見込まれます。

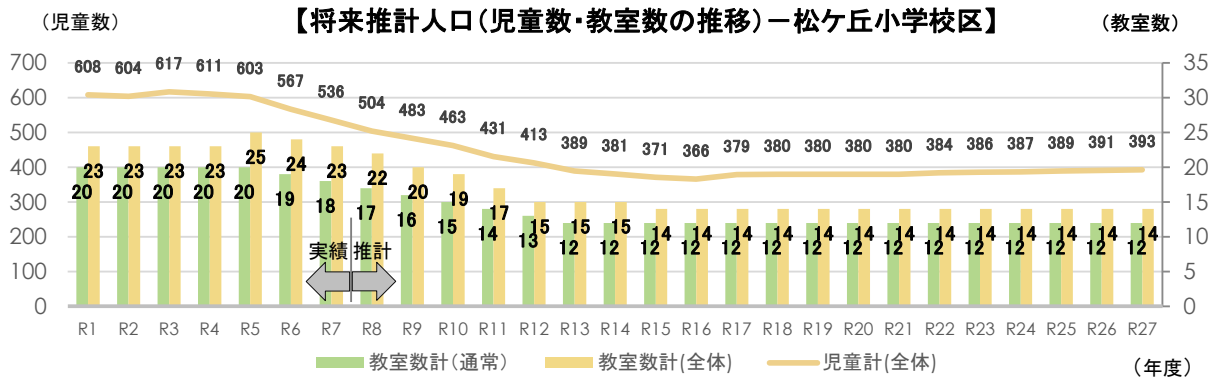


表 10-1 松ヶ丘小学校区における児童数と学級数の実績と見通し

| | 1年生 | | 2年生 | | 3年生 | | 4年生 | | 5年生 | | 6年生 | | 特別支援学級 | | 児童数合計 | | | 実学級数 | | | |
|--------|-----|-----|-----|-----|-----|-----|-----|-----|-----|-----|-----|-----|--------|-----|-------|------|-----|------|------|----|--|
| | 児童数 | 学級数 | 児童数 | 学級数 | 児童数 | 学級数 | 児童数 | 学級数 | 児童数 | 学級数 | 児童数 | 学級数 | 児童数 | 学級数 | 通常 | 特別支援 | 合計 | 通常 | 特別支援 | 合計 | |
| (実績) | | | | | | | | | | | | | | | | | | | | | |
| 令和元年度 | 107 | 4 | 107 | 4 | 87 | 3 | 99 | 3 | 95 | 3 | 100 | 3 | 13 | 3 | 595 | 13 | 608 | 20 | 3 | 23 | |
| 令和2年度 | 84 | 3 | 109 | 4 | 110 | 4 | 92 | 3 | 102 | 3 | 94 | 3 | 13 | 3 | 591 | 13 | 604 | 20 | 3 | 23 | |
| 令和3年度 | 92 | 3 | 87 | 3 | 116 | 4 | 112 | 4 | 94 | 3 | 102 | 3 | 14 | 3 | 603 | 14 | 617 | 20 | 3 | 23 | |
| 令和4年度 | 87 | 3 | 92 | 3 | 88 | 3 | 114 | 4 | 113 | 4 | 96 | 3 | 21 | 3 | 590 | 21 | 611 | 20 | 3 | 23 | |
| 令和5年度 | 83 | 3 | 86 | 3 | 93 | 3 | 90 | 3 | 111 | 4 | 113 | 4 | 27 | 5 | 576 | 27 | 603 | 20 | 5 | 25 | |
| 令和6年度 | 77 | 3 | 82 | 3 | 85 | 3 | 92 | 3 | 89 | 3 | 112 | 4 | 30 | 5 | 537 | 30 | 567 | 19 | 5 | 24 | |
| 令和7年度 | 87 | 3 | 76 | 3 | 79 | 3 | 86 | 3 | 90 | 3 | 91 | 3 | 27 | 5 | 509 | 27 | 536 | 18 | 5 | 23 | |
| (推計) | | | | | | | | | | | | | | | | | | | | | |
| 令和8年度 | 67 | 2 | 87 | 3 | 75 | 3 | 78 | 3 | 84 | 3 | 88 | 3 | 25 | 5 | 479 | 25 | 504 | 17 | 5 | 22 | |
| 令和9年度 | 69 | 2 | 67 | 2 | 86 | 3 | 75 | 3 | 78 | 3 | 84 | 3 | 24 | 4 | 459 | 24 | 483 | 16 | 4 | 20 | |
| 令和10年度 | 67 | 2 | 69 | 2 | 67 | 2 | 86 | 3 | 75 | 3 | 77 | 3 | 22 | 4 | 441 | 22 | 463 | 15 | 4 | 19 | |
| 令和11年度 | 50 | 2 | 67 | 2 | 70 | 2 | 67 | 2 | 86 | 3 | 75 | 3 | 16 | 3 | 415 | 16 | 431 | 14 | 3 | 17 | |
| 令和12年度 | 61 | 2 | 50 | 2 | 67 | 2 | 70 | 2 | 67 | 2 | 86 | 3 | 12 | 2 | 401 | 12 | 413 | 13 | 2 | 15 | |
| 令和13年度 | 61 | 2 | 61 | 2 | 50 | 2 | 66 | 2 | 70 | 2 | 67 | 2 | 14 | 3 | 375 | 14 | 389 | 12 | 3 | 15 | |
| 令和14年度 | 61 | 2 | 61 | 2 | 61 | 2 | 50 | 2 | 66 | 2 | 69 | 2 | 13 | 3 | 368 | 13 | 381 | 12 | 3 | 15 | |
| 令和15年度 | 61 | 2 | 61 | 2 | 61 | 2 | 61 | 2 | 49 | 2 | 66 | 2 | 12 | 2 | 359 | 12 | 371 | 12 | 2 | 14 | |
| 令和16年度 | 61 | 2 | 61 | 2 | 62 | 2 | 61 | 2 | 60 | 2 | 49 | 2 | 12 | 2 | 354 | 12 | 366 | 12 | 2 | 14 | |
| 令和17年度 | 62 | 2 | 61 | 2 | 61 | 2 | 62 | 2 | 61 | 2 | 60 | 2 | 12 | 2 | 367 | 12 | 379 | 12 | 2 | 14 | |
| 令和18年度 | 61 | 2 | 62 | 2 | 62 | 2 | 61 | 2 | 62 | 2 | 60 | 2 | 12 | 2 | 368 | 12 | 380 | 12 | 2 | 14 | |
| 令和19年度 | 61 | 2 | 61 | 2 | 62 | 2 | 62 | 2 | 61 | 2 | 61 | 2 | 12 | 2 | 368 | 12 | 380 | 12 | 2 | 14 | |
| 令和20年度 | 62 | 2 | 62 | 2 | 61 | 2 | 62 | 2 | 60 | 2 | 61 | 2 | 12 | 2 | 368 | 12 | 380 | 12 | 2 | 14 | |
| 令和21年度 | 63 | 2 | 62 | 2 | 61 | 2 | 61 | 2 | 61 | 2 | 60 | 2 | 12 | 2 | 368 | 12 | 380 | 12 | 2 | 14 | |
| 令和22年度 | 63 | 2 | 63 | 2 | 63 | 2 | 61 | 2 | 61 | 2 | 61 | 2 | 12 | 2 | 372 | 12 | 384 | 12 | 2 | 14 | |
| 令和23年度 | 63 | 2 | 63 | 2 | 63 | 2 | 63 | 2 | 61 | 2 | 61 | 2 | 12 | 2 | 374 | 12 | 386 | 12 | 2 | 14 | |
| 令和24年度 | 64 | 2 | 63 | 2 | 63 | 2 | 63 | 2 | 61 | 2 | 61 | 2 | 12 | 2 | 375 | 12 | 387 | 12 | 2 | 14 | |
| 令和25年度 | 63 | 2 | 64 | 2 | 63 | 2 | 63 | 2 | 63 | 2 | 61 | 2 | 12 | 2 | 377 | 12 | 389 | 12 | 2 | 14 | |
| 令和26年度 | 63 | 2 | 64 | 2 | 64 | 2 | 63 | 2 | 63 | 2 | 62 | 2 | 12 | 2 | 379 | 12 | 391 | 12 | 2 | 14 | |
| 令和27年度 | 64 | 2 | 63 | 2 | 64 | 2 | 64 | 2 | 63 | 2 | 63 | 2 | 12 | 2 | 381 | 12 | 393 | 12 | 2 | 14 | |

各年度5月1日現在

(2) 推計にあたって設定した各種係数

推計にあたって設定した各種係数は以下の通りとなります。将来の値については不確定の為、統計人口と通常教室に通う児童数の乖離係数(α)及び通常教室と全体教室に通う児童数の乖離係数(β)については、直近の令和7年度の各年齢の平均より算出しました。α・βとも将来もこの係数が今後も続くとして仮定して推計を行いました。

表10-2 統計人口と通常教室に通う児童数の乖離係数(α)

| 対象年齢 | R1 | R2 | R3 | R4 | R5 | R6 | R7 |
|-------|------|------|------|------|------|------|------|
| 1学年 | 1.04 | 0.81 | 1.02 | 0.88 | 0.92 | 0.92 | 1.00 |
| 2学年 | 1.10 | 1.01 | 0.83 | 0.99 | 0.86 | 0.92 | 0.92 |
| 3学年 | 0.87 | 1.12 | 1.04 | 0.81 | 0.98 | 0.94 | 0.91 |
| 4学年 | 0.98 | 0.94 | 1.14 | 1.02 | 0.82 | 0.90 | 0.96 |
| 5学年 | 0.92 | 0.98 | 0.95 | 1.13 | 0.97 | 0.99 | 0.89 |
| 6学年 | 1.06 | 0.92 | 1.00 | 0.97 | 1.14 | 0.94 | 1.01 |
| 係数(α) | 1.00 | 0.96 | 1.00 | 0.97 | 0.95 | 0.94 | 0.95 |

※α値はR7年の各年齢の平均より算出
※小1～小6の実績値が影響する将来値は実績値を反映させたαを採用している。

表10-3 統計人口と通常+特別教室に通う児童数の乖離係数(β)

| 対象年齢 | R1 | R2 | R3 | R4 | R5 | R6 | R7 |
|-------|------|------|------|------|------|------|------|
| 1学年 | 1.05 | 0.84 | 1.02 | 0.93 | 0.99 | 0.99 | 1.00 |
| 2学年 | 1.14 | 1.02 | 0.86 | 1.02 | 0.93 | 0.99 | 0.99 |
| 3学年 | 0.88 | 1.17 | 1.04 | 0.83 | 1.00 | 1.03 | 1.00 |
| 4学年 | 1.01 | 0.94 | 1.19 | 1.04 | 0.85 | 0.93 | 1.00 |
| 5学年 | 0.93 | 1.01 | 0.97 | 1.19 | 1.01 | 1.01 | 0.93 |
| 6学年 | 1.10 | 0.93 | 1.03 | 0.98 | 1.19 | 0.98 | 1.00 |
| 係数(β) | 1.02 | 0.99 | 1.02 | 1.00 | 1.00 | 0.99 | 0.99 |

※β値はR7年の各年齢の平均より算出
※小1～小6の実績値が影響する将来値は実績値を反映させたβを採用している。

(3) 児童数の推計の基礎データとなる人口等推計結果

児童数の推計の基礎データとなる松ヶ丘小学校区に関する人口等推計結果を以下に示します。その推移をみると、松ヶ丘小学校区の人口は、5年後の令和12年度には9,229人、10年後の令和17年度には8,942人、20年後の令和27年度には8,356人となると見込まれます。

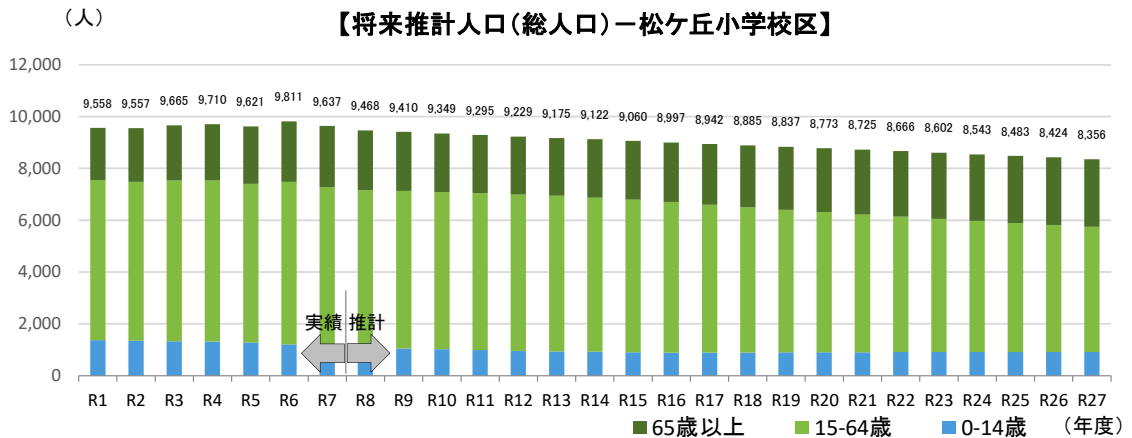


表10-4 将来人口推計結果(総人口及び年齢3階層)

| | 2025 | 2026 | 2027 | 2028 | 2029 | 2030 | 2031 | 2032 | 2033 | 2034 | 2035 | 2036 | 2037 | 2038 | 2039 | 2040 | 2041 | 2042 | 2043 | 2044 | 2045 |
|------------|-------|-------|-------|-------|-------|-------|-------|-------|-------|-------|-------|-------|-------|-------|-------|-------|-------|-------|-------|-------|-------|
| | R7 | R8 | R9 | R10 | R11 | R12 | R13 | R14 | R15 | R16 | R17 | R18 | R19 | R20 | R21 | R22 | R23 | R24 | R25 | R26 | R27 |
| | (実績) | (推計) | (推計) | (推計) | (推計) | (推計) | (推計) | (推計) | (推計) | (推計) | (推計) | (推計) | (推計) | (推計) | (推計) | (推計) | (推計) | (推計) | (推計) | (推計) | (推計) |
| 【総人口(男女計)】 | | | | | | | | | | | | | | | | | | | | | |
| 総数 | 9,637 | 9,468 | 9,410 | 9,349 | 9,295 | 9,229 | 9,175 | 9,122 | 9,060 | 8,997 | 8,942 | 8,885 | 8,837 | 8,773 | 8,725 | 8,666 | 8,602 | 8,543 | 8,483 | 8,424 | 8,356 |
| 0～14歳 | 1,156 | 1,095 | 1,046 | 1,021 | 987 | 960 | 939 | 923 | 900 | 896 | 891 | 890 | 903 | 903 | 906 | 909 | 915 | 912 | 912 | 913 | 911 |
| 15～64歳 | 6,122 | 6,063 | 6,081 | 6,070 | 6,058 | 6,024 | 6,007 | 5,947 | 5,892 | 5,805 | 5,708 | 5,607 | 5,500 | 5,407 | 5,305 | 5,227 | 5,133 | 5,060 | 4,977 | 4,901 | 4,837 |
| 65歳以上 | 2,359 | 2,310 | 2,283 | 2,258 | 2,250 | 2,245 | 2,229 | 2,252 | 2,268 | 2,296 | 2,343 | 2,388 | 2,434 | 2,463 | 2,514 | 2,530 | 2,554 | 2,571 | 2,594 | 2,610 | 2,608 |
| 0～14歳割合 | 12.0% | 11.6% | 11.1% | 10.9% | 10.6% | 10.4% | 10.2% | 10.1% | 9.9% | 10.0% | 10.0% | 10.0% | 10.2% | 10.3% | 10.4% | 10.5% | 10.6% | 10.7% | 10.8% | 10.8% | 10.9% |
| 15～64歳割合 | 63.5% | 64.0% | 64.6% | 64.9% | 65.2% | 65.3% | 65.5% | 65.2% | 65.0% | 64.5% | 63.8% | 63.1% | 62.2% | 61.6% | 60.8% | 60.3% | 59.7% | 59.2% | 58.7% | 58.2% | 57.9% |
| 65歳以上割合 | 24.5% | 24.4% | 24.3% | 24.2% | 24.2% | 24.3% | 24.3% | 24.7% | 25.0% | 25.5% | 26.2% | 26.9% | 27.5% | 28.1% | 28.8% | 29.2% | 29.7% | 30.1% | 30.6% | 31.0% | 31.2% |

表 10-5 将来人口推計結果(5歳階級別)

| | 2025 | 2026 | 2027 | 2028 | 2029 | 2030 | 2031 | 2032 | 2033 | 2034 | 2035 | 2036 | 2037 | 2038 | 2039 | 2040 | 2041 | 2042 | 2043 | 2044 | 2045 |
|---------------------|-------|-------|-------|-------|-------|-------|-------|-------|-------|-------|-------|-------|-------|-------|-------|-------|-------|-------|-------|-------|-------|
| | R7 | R8 | R9 | R10 | R11 | R12 | R13 | R14 | R15 | R16 | R17 | R18 | R19 | R20 | R21 | R22 | R23 | R24 | R25 | R26 | R27 |
| | (実績) | (推計) | (推計) | (推計) | (推計) | (推計) | (推計) | (推計) | (推計) | (推計) | (推計) | (推計) | (推計) | (推計) | (推計) | (推計) | (推計) | (推計) | (推計) | (推計) | (推計) |
| 【5歳階級別(男女計)】 | | | | | | | | | | | | | | | | | | | | | |
| 総数 | 9,637 | 9,468 | 9,410 | 9,349 | 9,295 | 9,229 | 9,175 | 9,122 | 9,060 | 8,997 | 8,942 | 8,885 | 8,837 | 8,773 | 8,725 | 8,666 | 8,602 | 8,543 | 8,483 | 8,424 | 8,356 |
| 0～4歳 | 249 | 240 | 253 | 253 | 253 | 252 | 254 | 254 | 255 | 257 | 258 | 261 | 263 | 264 | 263 | 262 | 264 | 261 | 259 | 256 | 253 |
| 5～9歳 | 401 | 381 | 350 | 328 | 322 | 312 | 306 | 319 | 318 | 319 | 320 | 322 | 321 | 322 | 326 | 330 | 330 | 330 | 330 | 332 | 331 |
| 10～14歳 | 506 | 474 | 443 | 440 | 412 | 396 | 379 | 350 | 327 | 320 | 313 | 307 | 319 | 317 | 317 | 317 | 321 | 321 | 323 | 325 | 327 |
| 15～19歳 | 487 | 498 | 515 | 507 | 501 | 496 | 471 | 441 | 437 | 410 | 396 | 378 | 351 | 328 | 321 | 312 | 305 | 318 | 318 | 321 | 321 |
| 20～24歳 | 525 | 500 | 492 | 491 | 489 | 485 | 503 | 521 | 511 | 504 | 500 | 476 | 445 | 445 | 415 | 400 | 384 | 355 | 333 | 325 | 314 |
| 25～29歳 | 493 | 503 | 512 | 523 | 543 | 544 | 520 | 510 | 506 | 504 | 500 | 516 | 531 | 519 | 512 | 508 | 483 | 450 | 447 | 417 | 402 |
| 30～34歳 | 482 | 484 | 498 | 490 | 495 | 513 | 530 | 535 | 542 | 559 | 558 | 533 | 523 | 521 | 516 | 512 | 527 | 543 | 533 | 525 | 519 |
| 35～39歳 | 520 | 494 | 484 | 505 | 509 | 495 | 503 | 518 | 511 | 519 | 539 | 553 | 559 | 570 | 589 | 589 | 563 | 556 | 550 | 546 | 542 |
| 40～44歳 | 653 | 645 | 609 | 564 | 539 | 523 | 502 | 492 | 514 | 517 | 503 | 513 | 529 | 520 | 528 | 548 | 565 | 571 | 582 | 601 | 599 |
| 45～49歳 | 781 | 732 | 719 | 697 | 658 | 640 | 642 | 603 | 559 | 533 | 517 | 498 | 490 | 510 | 513 | 499 | 508 | 524 | 515 | 523 | 544 |
| 50～54歳 | 865 | 849 | 822 | 805 | 778 | 760 | 717 | 705 | 681 | 646 | 627 | 625 | 591 | 549 | 525 | 508 | 489 | 482 | 502 | 505 | 491 |
| 55～59歳 | 750 | 809 | 837 | 860 | 875 | 847 | 836 | 813 | 797 | 768 | 751 | 709 | 697 | 676 | 642 | 624 | 624 | 586 | 544 | 520 | 504 |
| 60～64歳 | 566 | 549 | 593 | 628 | 671 | 721 | 783 | 809 | 834 | 845 | 817 | 806 | 784 | 769 | 744 | 727 | 685 | 675 | 653 | 618 | 601 |
| 65～69歳 | 473 | 478 | 481 | 488 | 511 | 525 | 515 | 557 | 587 | 628 | 675 | 735 | 759 | 777 | 792 | 765 | 753 | 733 | 721 | 696 | 679 |
| 70～74歳 | 526 | 507 | 466 | 447 | 413 | 421 | 430 | 435 | 443 | 463 | 478 | 465 | 504 | 531 | 572 | 615 | 667 | 689 | 709 | 718 | 692 |
| 75～79歳 | 620 | 581 | 548 | 504 | 478 | 443 | 431 | 396 | 380 | 349 | 356 | 367 | 373 | 380 | 399 | 409 | 399 | 428 | 455 | 489 | 526 |
| 80～84歳 | 417 | 416 | 432 | 443 | 466 | 469 | 444 | 421 | 390 | 369 | 341 | 330 | 306 | 287 | 267 | 274 | 285 | 291 | 298 | 310 | 323 |
| 85～89歳 | 210 | 220 | 252 | 267 | 271 | 268 | 276 | 296 | 308 | 325 | 334 | 318 | 299 | 284 | 270 | 249 | 239 | 222 | 206 | 195 | 199 |
| 90～94歳 | 90 | 92 | 86 | 95 | 92 | 96 | 106 | 122 | 133 | 133 | 132 | 139 | 155 | 163 | 174 | 178 | 167 | 157 | 152 | 146 | 133 |
| 95～100歳 | 21 | 15 | 18 | 14 | 18 | 22 | 26 | 24 | 26 | 27 | 25 | 32 | 36 | 39 | 38 | 38 | 41 | 48 | 50 | 53 | 54 |
| 100歳以上 | 2 | 1 | 0 | 0 | 1 | 1 | 1 | 1 | 1 | 2 | 2 | 2 | 2 | 2 | 2 | 2 | 3 | 3 | 3 | 3 | 2 |

表 10-6 対象学年児童数(実績及び推計)

| | 2025 | 2026 | 2027 | 2028 | 2029 | 2030 | 2031 | 2032 | 2033 | 2034 | 2035 | 2036 | 2037 | 2038 | 2039 | 2040 | 2041 | 2042 | 2043 | 2044 | 2045 |
|--------|------|------|------|------|------|------|------|------|------|------|------|------|------|------|------|------|------|------|------|------|------|
| | R7 | R8 | R9 | R10 | R11 | R12 | R13 | R14 | R15 | R16 | R17 | R18 | R19 | R20 | R21 | R22 | R23 | R24 | R25 | R26 | R27 |
| | (実績) | (推計) | (推計) | (推計) | (推計) | (推計) | (推計) | (推計) | (推計) | (推計) | (推計) | (推計) | (推計) | (推計) | (推計) | (推計) | (推計) | (推計) | (推計) | (推計) | (推計) |
| 0歳児クラス | 2 | 4 | 4 | 4 | 4 | 4 | 4 | 4 | 4 | 4 | 4 | 4 | 4 | 4 | 4 | 4 | 4 | 4 | 4 | 4 | 4 |
| 1歳児クラス | 63 | 63 | 63 | 62 | 62 | 62 | 63 | 63 | 63 | 64 | 65 | 65 | 65 | 65 | 65 | 65 | 65 | 63 | 63 | 62 | 62 |
| 2歳児クラス | 63 | 61 | 63 | 62 | 62 | 62 | 62 | 62 | 63 | 63 | 63 | 65 | 65 | 65 | 64 | 64 | 65 | 64 | 63 | 62 | 62 |
| 3歳児クラス | 52 | 61 | 61 | 63 | 62 | 62 | 62 | 62 | 63 | 63 | 63 | 63 | 65 | 65 | 65 | 64 | 65 | 65 | 64 | 63 | 62 |
| 年少クラス | 69 | 51 | 62 | 62 | 63 | 62 | 63 | 63 | 62 | 63 | 63 | 64 | 64 | 64 | 65 | 65 | 65 | 65 | 65 | 65 | 63 |
| 年中クラス | 73 | 68 | 51 | 62 | 62 | 63 | 62 | 63 | 63 | 63 | 63 | 64 | 64 | 64 | 66 | 66 | 66 | 65 | 65 | 66 | 65 |
| 年長クラス | 71 | 73 | 69 | 52 | 63 | 62 | 63 | 64 | 63 | 63 | 63 | 64 | 64 | 64 | 65 | 66 | 66 | 66 | 66 | 66 | 66 |
| 1学年対象 | 87 | 71 | 73 | 70 | 53 | 64 | 64 | 64 | 64 | 64 | 65 | 64 | 64 | 65 | 66 | 66 | 66 | 67 | 66 | 66 | 67 |
| 2学年対象 | 83 | 87 | 71 | 73 | 70 | 53 | 64 | 64 | 64 | 64 | 64 | 65 | 64 | 65 | 65 | 66 | 66 | 66 | 67 | 67 | 66 |
| 3学年対象 | 87 | 82 | 86 | 71 | 74 | 70 | 53 | 64 | 64 | 65 | 64 | 65 | 65 | 64 | 64 | 66 | 66 | 66 | 66 | 67 | 67 |
| 4学年対象 | 90 | 86 | 82 | 86 | 71 | 74 | 69 | 53 | 64 | 64 | 65 | 64 | 65 | 65 | 64 | 64 | 66 | 66 | 66 | 66 | 67 |
| 5学年対象 | 101 | 88 | 86 | 82 | 86 | 71 | 74 | 69 | 52 | 63 | 64 | 65 | 64 | 63 | 64 | 64 | 64 | 64 | 66 | 66 | 66 |
| 6学年対象 | 90 | 99 | 88 | 85 | 82 | 86 | 71 | 73 | 69 | 52 | 63 | 63 | 64 | 64 | 63 | 64 | 64 | 64 | 64 | 65 | 66 |

3 推計結果（中学校区別推計結果）

1 市全体中学校区

下表に示す市全体の中学校区における生徒数と学級数の見通しは、下表に示す通りとなります。5年後の令和12年度には生徒数1,819人（70学級）、10年後の令和17年度には生徒数1,507人（59学級）、20年後の令和27年度には生徒数1,232人（47学級）となると見込まれます。

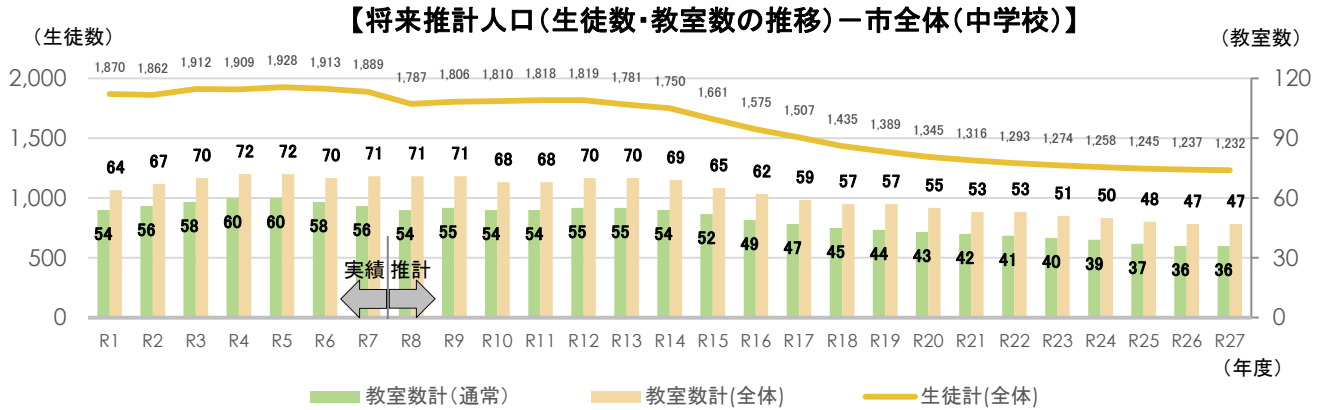


表1-1 市全体における中学生徒数と学級数の実績と見通し

| | 1年生 | | 2年生 | | 3年生 | | 特別支援学級 | | 生徒数合計 | | | 実学級数 | | |
|--------|-----|-----|-----|-----|-----|-----|--------|-----|-------|------|-------|------|------|----|
| | 生徒数 | 学級数 | 生徒数 | 学級数 | 生徒数 | 学級数 | 生徒数 | 学級数 | 通常 | 特別支援 | 合計 | 通常 | 特別支援 | 合計 |
| (実績) | | | | | | | | | | | | | | |
| 令和元年度 | 607 | 18 | 565 | 17 | 638 | 19 | 60 | 10 | 1,810 | 60 | 1,870 | 54 | 10 | 64 |
| 令和2年度 | 621 | 20 | 609 | 19 | 569 | 17 | 63 | 11 | 1,799 | 63 | 1,862 | 56 | 11 | 67 |
| 令和3年度 | 610 | 19 | 623 | 20 | 617 | 19 | 62 | 12 | 1,850 | 62 | 1,912 | 58 | 12 | 70 |
| 令和4年度 | 605 | 20 | 619 | 20 | 624 | 20 | 61 | 12 | 1,848 | 61 | 1,909 | 60 | 12 | 72 |
| 令和5年度 | 633 | 20 | 612 | 20 | 619 | 20 | 64 | 12 | 1,864 | 64 | 1,928 | 60 | 12 | 72 |
| 令和6年度 | 582 | 18 | 643 | 20 | 618 | 20 | 70 | 12 | 1,843 | 70 | 1,913 | 58 | 12 | 70 |
| 令和7年度 | 581 | 18 | 583 | 18 | 644 | 20 | 81 | 15 | 1,808 | 81 | 1,889 | 56 | 15 | 71 |
| (推計) | | | | | | | | | | | | | | |
| 令和8年度 | 550 | 18 | 575 | 18 | 575 | 18 | 87 | 17 | 1,700 | 87 | 1,787 | 54 | 17 | 71 |
| 令和9年度 | 591 | 19 | 551 | 18 | 578 | 18 | 86 | 16 | 1,720 | 86 | 1,806 | 55 | 16 | 71 |
| 令和10年度 | 591 | 18 | 592 | 19 | 551 | 17 | 76 | 14 | 1,734 | 76 | 1,810 | 54 | 14 | 68 |
| 令和11年度 | 558 | 18 | 592 | 18 | 592 | 18 | 76 | 14 | 1,742 | 76 | 1,818 | 54 | 14 | 68 |
| 令和12年度 | 591 | 19 | 560 | 18 | 592 | 18 | 76 | 15 | 1,743 | 76 | 1,819 | 55 | 15 | 70 |
| 令和13年度 | 554 | 18 | 593 | 19 | 561 | 18 | 73 | 15 | 1,708 | 73 | 1,781 | 55 | 15 | 70 |
| 令和14年度 | 526 | 17 | 557 | 18 | 596 | 19 | 71 | 15 | 1,679 | 71 | 1,750 | 54 | 15 | 69 |
| 令和15年度 | 507 | 17 | 529 | 17 | 557 | 18 | 68 | 13 | 1,593 | 68 | 1,661 | 52 | 13 | 65 |
| 令和16年度 | 475 | 15 | 508 | 17 | 527 | 17 | 65 | 13 | 1,510 | 65 | 1,575 | 49 | 13 | 62 |
| 令和17年度 | 458 | 15 | 478 | 15 | 508 | 17 | 63 | 12 | 1,444 | 63 | 1,507 | 47 | 12 | 59 |
| 令和18年度 | 437 | 15 | 460 | 15 | 478 | 15 | 60 | 12 | 1,375 | 60 | 1,435 | 45 | 12 | 57 |
| 令和19年度 | 433 | 14 | 436 | 15 | 459 | 15 | 61 | 13 | 1,328 | 61 | 1,389 | 44 | 13 | 57 |
| 令和20年度 | 420 | 14 | 432 | 14 | 436 | 15 | 57 | 12 | 1,288 | 57 | 1,345 | 43 | 12 | 55 |
| 令和21年度 | 410 | 14 | 420 | 14 | 431 | 14 | 55 | 11 | 1,261 | 55 | 1,316 | 42 | 11 | 53 |
| 令和22年度 | 407 | 14 | 412 | 13 | 420 | 14 | 54 | 12 | 1,239 | 54 | 1,293 | 41 | 12 | 53 |
| 令和23年度 | 400 | 14 | 409 | 13 | 412 | 13 | 53 | 11 | 1,221 | 53 | 1,274 | 40 | 11 | 51 |
| 令和24年度 | 398 | 13 | 402 | 13 | 410 | 13 | 48 | 11 | 1,210 | 48 | 1,258 | 39 | 11 | 50 |
| 令和25年度 | 396 | 12 | 398 | 12 | 399 | 13 | 52 | 11 | 1,193 | 52 | 1,245 | 37 | 11 | 48 |
| 令和26年度 | 394 | 12 | 396 | 12 | 398 | 12 | 49 | 11 | 1,188 | 49 | 1,237 | 36 | 11 | 47 |
| 令和27年度 | 394 | 12 | 395 | 12 | 395 | 12 | 48 | 11 | 1,184 | 48 | 1,232 | 36 | 11 | 47 |

各年度5月1日現在

2 守谷中学校区

(1) 生徒数と学級数の実績と見通し

守谷中学校区における生徒数と学級数の見通しは、下表に示す通りとなります。5年後の令和12年度には生徒数705人(27学級)、10年後の令和17年度には生徒数586人(22学級)、20年後の令和27年度には生徒数429人(15学級)となると見込まれます。

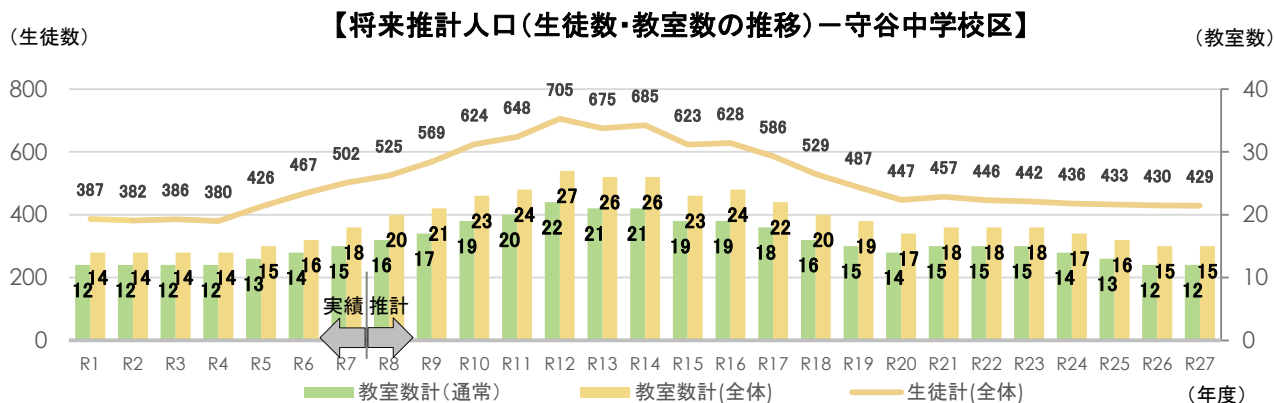


表2-1 守谷中学校区における生徒数と学級数の実績と見通し

| | 1年生 | | 2年生 | | 3年生 | | 特別支援学級 | | 生徒数合計 | | | 実学級数 | | |
|--------|-----|-----|-----|-----|-----|-----|--------|-----|-------|------|-----|------|------|----|
| | 生徒数 | 学級数 | 生徒数 | 学級数 | 生徒数 | 学級数 | 生徒数 | 学級数 | 通常 | 特別支援 | 合計 | 通常 | 特別支援 | 合計 |
| (実績) | | | | | | | | | | | | | | |
| 令和元年度 | 127 | 4 | 123 | 4 | 129 | 4 | 8 | 2 | 379 | 8 | 387 | 12 | 2 | 14 |
| 令和2年度 | 119 | 4 | 127 | 4 | 125 | 4 | 11 | 2 | 371 | 11 | 382 | 12 | 2 | 14 |
| 令和3年度 | 123 | 4 | 121 | 4 | 131 | 4 | 11 | 2 | 375 | 11 | 386 | 12 | 2 | 14 |
| 令和4年度 | 132 | 4 | 123 | 4 | 120 | 4 | 5 | 2 | 375 | 5 | 380 | 12 | 2 | 14 |
| 令和5年度 | 164 | 5 | 133 | 4 | 124 | 4 | 5 | 2 | 421 | 5 | 426 | 13 | 2 | 15 |
| 令和6年度 | 154 | 5 | 168 | 5 | 135 | 4 | 10 | 2 | 457 | 10 | 467 | 14 | 2 | 16 |
| 令和7年度 | 162 | 5 | 155 | 5 | 169 | 5 | 16 | 3 | 486 | 16 | 502 | 15 | 3 | 18 |
| (推計) | | | | | | | | | | | | | | |
| 令和8年度 | 188 | 6 | 162 | 5 | 155 | 5 | 20 | 4 | 505 | 20 | 525 | 16 | 4 | 20 |
| 令和9年度 | 194 | 6 | 190 | 6 | 165 | 5 | 20 | 4 | 549 | 20 | 569 | 17 | 4 | 21 |
| 令和10年度 | 218 | 7 | 195 | 6 | 192 | 6 | 19 | 4 | 605 | 19 | 624 | 19 | 4 | 23 |
| 令和11年度 | 212 | 7 | 219 | 7 | 197 | 6 | 20 | 4 | 628 | 20 | 648 | 20 | 4 | 24 |
| 令和12年度 | 249 | 8 | 212 | 7 | 221 | 7 | 23 | 5 | 682 | 23 | 705 | 22 | 5 | 27 |
| 令和13年度 | 189 | 6 | 250 | 8 | 214 | 7 | 22 | 5 | 653 | 22 | 675 | 21 | 5 | 26 |
| 令和14年度 | 220 | 7 | 190 | 6 | 253 | 8 | 22 | 5 | 663 | 22 | 685 | 21 | 5 | 26 |
| 令和15年度 | 189 | 6 | 222 | 7 | 192 | 6 | 20 | 4 | 603 | 20 | 623 | 19 | 4 | 23 |
| 令和16年度 | 194 | 6 | 190 | 6 | 223 | 7 | 21 | 5 | 607 | 21 | 628 | 19 | 5 | 24 |
| 令和17年度 | 181 | 6 | 195 | 6 | 192 | 6 | 18 | 4 | 568 | 18 | 586 | 18 | 4 | 22 |
| 令和18年度 | 133 | 4 | 182 | 6 | 197 | 6 | 17 | 4 | 512 | 17 | 529 | 16 | 4 | 20 |
| 令和19年度 | 154 | 5 | 134 | 4 | 183 | 6 | 16 | 4 | 471 | 16 | 487 | 15 | 4 | 19 |
| 令和20年度 | 144 | 5 | 154 | 5 | 135 | 4 | 14 | 3 | 433 | 14 | 447 | 14 | 3 | 17 |
| 令和21年度 | 142 | 5 | 145 | 5 | 155 | 5 | 15 | 3 | 442 | 15 | 457 | 15 | 3 | 18 |
| 令和22年度 | 142 | 5 | 144 | 5 | 146 | 5 | 14 | 3 | 432 | 14 | 446 | 15 | 3 | 18 |
| 令和23年度 | 141 | 5 | 143 | 5 | 144 | 5 | 14 | 3 | 428 | 14 | 442 | 15 | 3 | 18 |
| 令和24年度 | 139 | 4 | 141 | 5 | 144 | 5 | 12 | 3 | 424 | 12 | 436 | 14 | 3 | 17 |
| 令和25年度 | 138 | 4 | 140 | 4 | 141 | 5 | 14 | 3 | 419 | 14 | 433 | 13 | 3 | 16 |
| 令和26年度 | 138 | 4 | 139 | 4 | 140 | 4 | 13 | 3 | 417 | 13 | 430 | 12 | 3 | 15 |
| 令和27年度 | 139 | 4 | 139 | 4 | 139 | 4 | 12 | 3 | 417 | 12 | 429 | 12 | 3 | 15 |

各年度5月1日現在

(2) 推計にあたって設定した各種係数

推計にあたって設定した各種係数は以下の通りとなります。将来の値については不確定の為、統計人口と通常教室に通う生徒数の乖離係数(α)及び通常教室と全体教室に通う生徒数の乖離係数(β)については、直近の令和7年度の各年齢の平均より算出しました。α・βとも将来もこの係数が今後も続くとして仮定して推計を行いました。

表2-2 統計人口と通常教室に通う児童数の乖離係数(α)

| 対象年齢 | R1 | R2 | R3 | R4 | R5 | R6 | R7 |
|-------|------|------|------|------|------|------|------|
| 1学年 | 1.18 | 0.94 | 0.92 | 0.98 | 1.03 | 0.73 | 0.76 |
| 2学年 | 1.07 | 1.17 | 0.97 | 0.90 | 0.97 | 0.83 | 0.77 |
| 3学年 | 1.08 | 1.08 | 1.21 | 0.94 | 0.90 | 0.78 | 0.84 |
| 係数(α) | 1.11 | 1.06 | 1.03 | 0.94 | 0.96 | 0.78 | 0.79 |

※α値はR7年の各年齢の平均より算出

※小1~小6の実績値が影響する将来値は実績値を反映させたαを採用している。

表2-3 統計人口と通常+特別教室に通う児童数の乖離係数(β)

| 対象年齢 | R1 | R2 | R3 | R4 | R5 | R6 | R7 |
|-------|------|------|------|------|------|------|------|
| 1学年 | 1.22 | 0.97 | 0.95 | 0.99 | 1.04 | 0.77 | 0.80 |
| 2学年 | 1.10 | 1.21 | 0.98 | 0.92 | 0.97 | 0.84 | 0.80 |
| 3学年 | 1.08 | 1.10 | 1.26 | 0.95 | 0.91 | 0.78 | 0.85 |
| 係数(β) | 1.13 | 1.09 | 1.06 | 0.95 | 0.98 | 0.80 | 0.82 |

※β値はR7年の各年齢の平均より算出

※小1~小6の実績値が影響する将来値は実績値を反映させたβを採用している。

(3) 生徒数の推計の基礎データとなる人口等推計結果

生徒数の推計の基礎データとなる守谷中学校区に関する人口等推計結果を以下に示します。その推移をみると、守谷中学校区の人口は、5年後の令和12年度には16,210人、10年後の令和17年度には16,629人、20年後の令和27年度には17,348人と見込まれます。

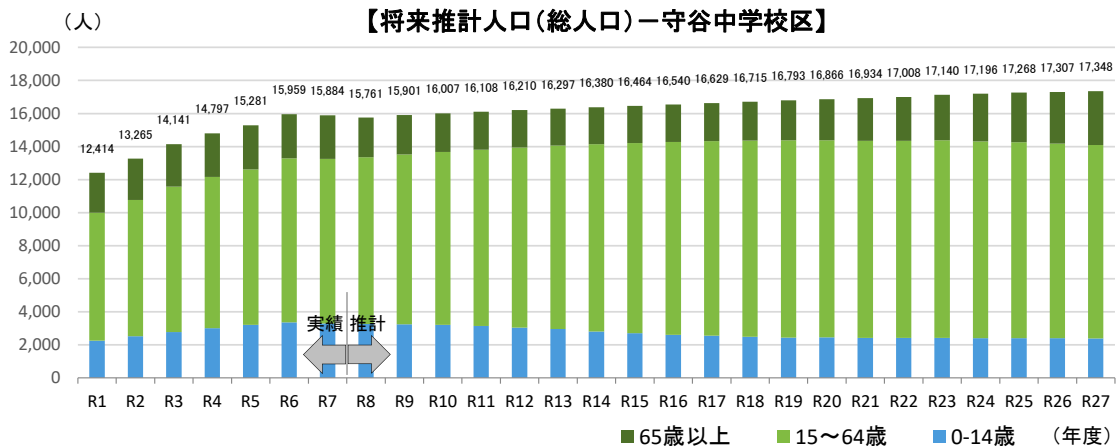


表2-4 将来人口推計結果(総人口及び年齢3階層)

| | 2025 | 2026 | 2027 | 2028 | 2029 | 2030 | 2031 | 2032 | 2033 | 2034 | 2035 | 2036 | 2037 | 2038 | 2039 | 2040 | 2041 | 2042 | 2043 | 2044 | 2045 |
|-------------------|--------|--------|--------|--------|--------|--------|--------|--------|--------|--------|--------|--------|--------|--------|--------|--------|--------|--------|--------|--------|--------|
| | R7 | R8 | R9 | R10 | R11 | R12 | R13 | R14 | R15 | R16 | R17 | R18 | R19 | R20 | R21 | R22 | R23 | R24 | R25 | R26 | R27 |
| | (実績) | (推計) | (推計) | (推計) | (推計) | (推計) | (推計) | (推計) | (推計) | (推計) | (推計) | (推計) | (推計) | (推計) | (推計) | (推計) | (推計) | (推計) | (推計) | (推計) | (推計) |
| 【総人口(男女計)】 | | | | | | | | | | | | | | | | | | | | | |
| 総数 | 15,884 | 15,761 | 15,901 | 16,007 | 16,108 | 16,210 | 16,297 | 16,380 | 16,464 | 16,540 | 16,629 | 16,715 | 16,793 | 16,866 | 16,934 | 17,008 | 17,140 | 17,196 | 17,268 | 17,307 | 17,348 |
| 0~14歳 | 3,288 | 3,269 | 3,253 | 3,206 | 3,143 | 3,048 | 2,958 | 2,813 | 2,714 | 2,614 | 2,554 | 2,488 | 2,443 | 2,449 | 2,430 | 2,425 | 2,415 | 2,409 | 2,405 | 2,402 | 2,392 |
| 15~64歳 | 9,976 | 10,080 | 10,267 | 10,476 | 10,665 | 10,890 | 11,104 | 11,335 | 11,502 | 11,658 | 11,779 | 11,876 | 11,934 | 11,929 | 11,917 | 11,919 | 11,970 | 11,910 | 11,862 | 11,780 | 11,697 |
| 65歳以上 | 2,620 | 2,412 | 2,381 | 2,325 | 2,300 | 2,272 | 2,235 | 2,232 | 2,248 | 2,268 | 2,296 | 2,351 | 2,416 | 2,488 | 2,587 | 2,664 | 2,755 | 2,877 | 3,001 | 3,125 | 3,259 |
| 0~14歳割合 | 20.7% | 20.7% | 20.5% | 20.0% | 19.5% | 18.8% | 18.2% | 17.2% | 16.5% | 15.8% | 15.4% | 14.9% | 14.5% | 14.5% | 14.4% | 14.3% | 14.1% | 14.0% | 13.9% | 13.9% | 13.8% |
| 15~64歳割合 | 62.8% | 64.0% | 64.6% | 65.4% | 66.2% | 67.2% | 68.1% | 69.2% | 69.9% | 70.5% | 70.8% | 71.0% | 71.1% | 70.7% | 70.4% | 70.1% | 69.8% | 69.3% | 68.7% | 68.1% | 67.4% |
| 65歳以上割合 | 16.5% | 15.3% | 15.0% | 14.5% | 14.3% | 14.0% | 13.7% | 13.6% | 13.7% | 13.7% | 13.8% | 14.1% | 14.4% | 14.8% | 15.3% | 15.7% | 16.1% | 16.7% | 17.4% | 18.1% | 18.8% |

表2-5 将来人口推計結果(5歳階級別)

| | 2025 | 2026 | 2027 | 2028 | 2029 | 2030 | 2031 | 2032 | 2033 | 2034 | 2035 | 2036 | 2037 | 2038 | 2039 | 2040 | 2041 | 2042 | 2043 | 2044 | 2045 |
|---------------------|--------|--------|--------|--------|--------|--------|--------|--------|--------|--------|--------|--------|--------|--------|--------|--------|--------|--------|--------|--------|--------|
| | R7 | R8 | R9 | R10 | R11 | R12 | R13 | R14 | R15 | R16 | R17 | R18 | R19 | R20 | R21 | R22 | R23 | R24 | R25 | R26 | R27 |
| | (実績) | (推計) | (推計) | (推計) | (推計) | (推計) | (推計) | (推計) | (推計) | (推計) | (推計) | (推計) | (推計) | (推計) | (推計) | (推計) | (推計) | (推計) | (推計) | (推計) | (推計) |
| 【5歳階級別(男女計)】 | | | | | | | | | | | | | | | | | | | | | |
| 総数 | 15,884 | 15,761 | 15,901 | 16,007 | 16,108 | 16,210 | 16,297 | 16,380 | 16,464 | 16,540 | 16,629 | 16,715 | 16,793 | 16,866 | 16,934 | 17,008 | 17,140 | 17,196 | 17,268 | 17,307 | 17,348 |
| 0～4歳 | 766 | 713 | 672 | 686 | 673 | 670 | 665 | 663 | 661 | 664 | 665 | 668 | 674 | 674 | 674 | 676 | 670 | 669 | 668 | 669 | 658 |
| 5～9歳 | 1,348 | 1,317 | 1,226 | 1,126 | 1,043 | 991 | 930 | 883 | 894 | 876 | 870 | 865 | 863 | 860 | 859 | 861 | 863 | 864 | 863 | 860 | 857 |
| 10～14歳 | 1,175 | 1,239 | 1,355 | 1,394 | 1,427 | 1,387 | 1,363 | 1,267 | 1,159 | 1,074 | 1,019 | 955 | 906 | 915 | 897 | 888 | 882 | 876 | 874 | 873 | 877 |
| 15～19歳 | 776 | 851 | 936 | 1,053 | 1,143 | 1,227 | 1,307 | 1,425 | 1,459 | 1,489 | 1,443 | 1,415 | 1,310 | 1,198 | 1,107 | 1,051 | 1,004 | 944 | 944 | 916 | 902 |
| 20～24歳 | 624 | 643 | 667 | 677 | 732 | 827 | 903 | 979 | 1,103 | 1,189 | 1,271 | 1,343 | 1,454 | 1,483 | 1,512 | 1,461 | 1,468 | 1,360 | 1,249 | 1,147 | 1,081 |
| 25～29歳 | 570 | 593 | 633 | 672 | 704 | 723 | 742 | 757 | 758 | 823 | 925 | 1,003 | 1,094 | 1,222 | 1,307 | 1,391 | 1,467 | 1,579 | 1,614 | 1,650 | 1,594 |
| 30～34歳 | 920 | 839 | 762 | 725 | 666 | 661 | 692 | 732 | 765 | 787 | 803 | 827 | 840 | 841 | 908 | 1,013 | 1,092 | 1,183 | 1,316 | 1,400 | 1,483 |
| 35～39歳 | 1,377 | 1,256 | 1,206 | 1,125 | 1,061 | 1,004 | 918 | 833 | 792 | 725 | 717 | 746 | 782 | 819 | 842 | 856 | 880 | 893 | 892 | 952 | 1,059 |
| 40～44歳 | 1,658 | 1,692 | 1,645 | 1,604 | 1,521 | 1,434 | 1,314 | 1,261 | 1,177 | 1,109 | 1,044 | 954 | 866 | 818 | 747 | 736 | 766 | 802 | 838 | 862 | 875 |
| 45～49歳 | 1,432 | 1,479 | 1,544 | 1,573 | 1,640 | 1,663 | 1,704 | 1,653 | 1,615 | 1,526 | 1,442 | 1,319 | 1,261 | 1,179 | 1,110 | 1,044 | 955 | 862 | 816 | 746 | 734 |
| 50～54歳 | 1,193 | 1,218 | 1,272 | 1,333 | 1,367 | 1,423 | 1,480 | 1,545 | 1,576 | 1,643 | 1,659 | 1,702 | 1,648 | 1,607 | 1,520 | 1,430 | 1,309 | 1,253 | 1,168 | 1,102 | 1,034 |
| 55～59歳 | 832 | 908 | 968 | 1,022 | 1,103 | 1,154 | 1,189 | 1,238 | 1,293 | 1,329 | 1,389 | 1,444 | 1,503 | 1,535 | 1,602 | 1,618 | 1,657 | 1,605 | 1,565 | 1,480 | 1,393 |
| 60～64歳 | 595 | 601 | 634 | 692 | 728 | 774 | 855 | 912 | 964 | 1,038 | 1,086 | 1,123 | 1,176 | 1,227 | 1,262 | 1,319 | 1,372 | 1,429 | 1,460 | 1,525 | 1,542 |
| 65～69歳 | 490 | 462 | 473 | 471 | 495 | 532 | 549 | 578 | 629 | 663 | 706 | 782 | 833 | 885 | 953 | 996 | 1,032 | 1,085 | 1,135 | 1,170 | 1,222 |
| 70～74歳 | 597 | 541 | 511 | 485 | 466 | 428 | 414 | 424 | 421 | 443 | 476 | 490 | 516 | 560 | 594 | 628 | 694 | 743 | 792 | 850 | 892 |
| 75～79歳 | 665 | 641 | 597 | 551 | 522 | 493 | 460 | 429 | 412 | 392 | 361 | 346 | 358 | 354 | 373 | 404 | 413 | 433 | 474 | 497 | 529 |
| 80～84歳 | 456 | 421 | 452 | 455 | 450 | 468 | 464 | 431 | 398 | 383 | 360 | 343 | 321 | 306 | 292 | 268 | 257 | 268 | 261 | 279 | 302 |
| 85～89歳 | 254 | 241 | 241 | 265 | 265 | 244 | 240 | 261 | 268 | 266 | 282 | 273 | 255 | 241 | 230 | 221 | 210 | 198 | 191 | 182 | 164 |
| 90～94歳 | 116 | 89 | 83 | 77 | 82 | 87 | 91 | 92 | 104 | 104 | 92 | 95 | 109 | 114 | 115 | 118 | 116 | 112 | 104 | 101 | 99 |
| 95～100歳 | 40 | 16 | 23 | 20 | 19 | 19 | 16 | 15 | 14 | 15 | 17 | 20 | 22 | 25 | 27 | 25 | 27 | 32 | 36 | 37 | 41 |
| 100歳以上 | 3 | 1 | 1 | 1 | 1 | 1 | 1 | 2 | 2 | 2 | 2 | 2 | 2 | 3 | 3 | 4 | 6 | 6 | 8 | 9 | 10 |

表2-6 対象学年生徒数(実績及び推計)

| | 2025 | 2026 | 2027 | 2028 | 2029 | 2030 | 2031 | 2032 | 2033 | 2034 | 2035 | 2036 | 2037 | 2038 | 2039 | 2040 | 2041 | 2042 | 2043 | 2044 | 2045 |
|--------|------|------|------|------|------|------|------|------|------|------|------|------|------|------|------|------|------|------|------|------|------|
| | R7 | R8 | R9 | R10 | R11 | R12 | R13 | R14 | R15 | R16 | R17 | R18 | R19 | R20 | R21 | R22 | R23 | R24 | R25 | R26 | R27 |
| | (実績) | (推計) | (推計) | (推計) | (推計) | (推計) | (推計) | (推計) | (推計) | (推計) | (推計) | (推計) | (推計) | (推計) | (推計) | (推計) | (推計) | (推計) | (推計) | (推計) | (推計) |
| 0歳児クラス | 9 | 13 | 13 | 13 | 13 | 12 | 11 | 11 | 11 | 11 | 11 | 11 | 12 | 11 | 11 | 11 | 11 | 12 | 12 | 12 | 12 |
| 1歳児クラス | 164 | 158 | 156 | 156 | 156 | 156 | 156 | 156 | 157 | 158 | 158 | 160 | 162 | 160 | 160 | 160 | 160 | 160 | 160 | 161 | 150 |
| 2歳児クラス | 152 | 173 | 165 | 164 | 164 | 162 | 161 | 161 | 161 | 162 | 162 | 163 | 165 | 165 | 165 | 165 | 163 | 163 | 164 | 163 | 162 |
| 3歳児クラス | 211 | 155 | 179 | 170 | 168 | 168 | 166 | 166 | 164 | 165 | 166 | 165 | 167 | 169 | 169 | 169 | 166 | 165 | 165 | 165 | 166 |
| 年少クラス | 230 | 214 | 159 | 183 | 172 | 172 | 171 | 169 | 168 | 168 | 168 | 169 | 168 | 169 | 169 | 171 | 170 | 169 | 167 | 168 | 168 |
| 年中クラス | 228 | 232 | 218 | 161 | 186 | 175 | 175 | 173 | 171 | 170 | 170 | 169 | 170 | 170 | 169 | 172 | 172 | 172 | 170 | 169 | 169 |
| 年長クラス | 269 | 229 | 236 | 220 | 162 | 188 | 176 | 176 | 176 | 172 | 172 | 171 | 171 | 171 | 172 | 172 | 173 | 173 | 173 | 170 | 169 |
| 1学年対象 | 267 | 269 | 230 | 238 | 222 | 163 | 189 | 178 | 176 | 176 | 173 | 173 | 172 | 171 | 172 | 172 | 172 | 173 | 174 | 173 | 171 |
| 2学年対象 | 318 | 268 | 271 | 233 | 239 | 224 | 165 | 190 | 180 | 178 | 177 | 175 | 174 | 173 | 173 | 172 | 172 | 173 | 173 | 174 | 173 |
| 3学年対象 | 266 | 319 | 271 | 274 | 234 | 241 | 225 | 166 | 191 | 180 | 178 | 177 | 176 | 175 | 173 | 173 | 174 | 173 | 173 | 174 | 175 |
| 4学年対象 | 275 | 266 | 321 | 272 | 275 | 236 | 242 | 227 | 166 | 192 | 181 | 179 | 179 | 177 | 175 | 173 | 173 | 174 | 173 | 173 | 175 |
| 5学年対象 | 246 | 275 | 267 | 323 | 274 | 277 | 238 | 244 | 227 | 167 | 193 | 182 | 179 | 179 | 178 | 175 | 174 | 174 | 174 | 173 | 175 |
| 6学年対象 | 239 | 247 | 276 | 269 | 325 | 275 | 278 | 239 | 245 | 228 | 169 | 194 | 183 | 181 | 180 | 178 | 176 | 174 | 175 | 176 | 175 |
| 中学1年対象 | 212 | 239 | 249 | 280 | 271 | 327 | 277 | 279 | 240 | 246 | 229 | 169 | 195 | 183 | 180 | 180 | 178 | 176 | 175 | 175 | 176 |
| 中学2年対象 | 202 | 212 | 242 | 250 | 282 | 272 | 328 | 278 | 281 | 241 | 247 | 231 | 170 | 195 | 184 | 182 | 181 | 178 | 177 | 176 | 176 |
| 中学3年対象 | 202 | 202 | 216 | 244 | 252 | 284 | 274 | 332 | 280 | 283 | 243 | 249 | 232 | 171 | 196 | 185 | 183 | 182 | 179 | 177 | 176 |

2 守谷中学校区（黒内小学校）（就学校変更対応の場合）

(1) 生徒数と学級数の実績と見通し（就学校変更対応の場合）

守谷中学校区における生徒数と学級数の見通しは、下表に示す通りとなります。5年後の令和12年度には生徒数705人（27学級）、10年後の令和17年度には生徒数507人（18学級）、20年後の令和27年度には生徒数375人（15学級）となると見込まれます。

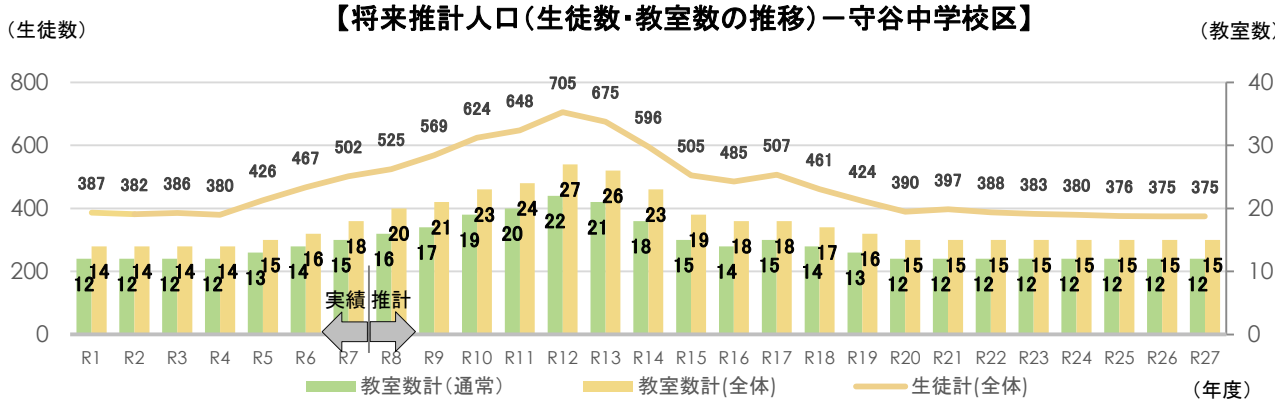


表2-1 守谷中学校区における生徒数と学級数の実績と見通し

| | 1年生 | | 2年生 | | 3年生 | | 特別支援学級 | | 生徒数合計 | | | 実学級数 | | |
|--------|-----|-----|-----|-----|-----|-----|--------|-----|-------|------|-----|------|------|----|
| | 生徒数 | 学級数 | 生徒数 | 学級数 | 生徒数 | 学級数 | 生徒数 | 学級数 | 通常 | 特別支援 | 合計 | 通常 | 特別支援 | 合計 |
| (実績) | | | | | | | | | | | | | | |
| 令和元年度 | 127 | 4 | 123 | 4 | 129 | 4 | 8 | 2 | 379 | 8 | 387 | 12 | 2 | 14 |
| 令和2年度 | 119 | 4 | 127 | 4 | 125 | 4 | 11 | 2 | 371 | 11 | 382 | 12 | 2 | 14 |
| 令和3年度 | 123 | 4 | 121 | 4 | 131 | 4 | 11 | 2 | 375 | 11 | 386 | 12 | 2 | 14 |
| 令和4年度 | 132 | 4 | 123 | 4 | 120 | 4 | 5 | 2 | 375 | 5 | 380 | 12 | 2 | 14 |
| 令和5年度 | 164 | 5 | 133 | 4 | 124 | 4 | 5 | 2 | 421 | 5 | 426 | 13 | 2 | 15 |
| 令和6年度 | 154 | 5 | 168 | 5 | 135 | 4 | 10 | 2 | 457 | 10 | 467 | 14 | 2 | 16 |
| 令和7年度 | 162 | 5 | 155 | 5 | 169 | 5 | 16 | 3 | 486 | 16 | 502 | 15 | 3 | 18 |
| (推計) | | | | | | | | | | | | | | |
| 令和8年度 | 188 | 6 | 162 | 5 | 155 | 5 | 20 | 4 | 505 | 20 | 525 | 16 | 4 | 20 |
| 令和9年度 | 194 | 6 | 190 | 6 | 165 | 5 | 20 | 4 | 549 | 20 | 569 | 17 | 4 | 21 |
| 令和10年度 | 218 | 7 | 195 | 6 | 192 | 6 | 19 | 4 | 605 | 19 | 624 | 19 | 4 | 23 |
| 令和11年度 | 212 | 7 | 219 | 7 | 197 | 6 | 20 | 4 | 628 | 20 | 648 | 20 | 4 | 24 |
| 令和12年度 | 249 | 8 | 212 | 7 | 221 | 7 | 23 | 5 | 682 | 23 | 705 | 22 | 5 | 27 |
| 令和13年度 | 189 | 6 | 250 | 8 | 214 | 7 | 22 | 5 | 653 | 22 | 675 | 21 | 5 | 26 |
| 令和14年度 | 131 | 4 | 190 | 6 | 253 | 8 | 22 | 5 | 574 | 22 | 596 | 18 | 5 | 23 |
| 令和15年度 | 163 | 5 | 132 | 4 | 192 | 6 | 18 | 4 | 487 | 18 | 505 | 15 | 4 | 19 |
| 令和16年度 | 168 | 5 | 164 | 5 | 135 | 4 | 18 | 4 | 467 | 18 | 485 | 14 | 4 | 18 |
| 令和17年度 | 158 | 5 | 169 | 5 | 165 | 5 | 15 | 3 | 492 | 15 | 507 | 15 | 3 | 18 |
| 令和18年度 | 117 | 4 | 159 | 5 | 170 | 5 | 15 | 3 | 446 | 15 | 461 | 14 | 3 | 17 |
| 令和19年度 | 133 | 4 | 118 | 4 | 160 | 5 | 13 | 3 | 411 | 13 | 424 | 13 | 3 | 16 |
| 令和20年度 | 126 | 4 | 133 | 4 | 118 | 4 | 13 | 3 | 377 | 13 | 390 | 12 | 3 | 15 |
| 令和21年度 | 124 | 4 | 126 | 4 | 134 | 4 | 13 | 3 | 384 | 13 | 397 | 12 | 3 | 15 |
| 令和22年度 | 123 | 4 | 126 | 4 | 127 | 4 | 12 | 3 | 376 | 12 | 388 | 12 | 3 | 15 |
| 令和23年度 | 122 | 4 | 123 | 4 | 126 | 4 | 12 | 3 | 371 | 12 | 383 | 12 | 3 | 15 |
| 令和24年度 | 121 | 4 | 122 | 4 | 125 | 4 | 12 | 3 | 368 | 12 | 380 | 12 | 3 | 15 |
| 令和25年度 | 120 | 4 | 122 | 4 | 122 | 4 | 12 | 3 | 364 | 12 | 376 | 12 | 3 | 15 |
| 令和26年度 | 120 | 4 | 121 | 4 | 122 | 4 | 12 | 3 | 363 | 12 | 375 | 12 | 3 | 15 |
| 令和27年度 | 121 | 4 | 121 | 4 | 121 | 4 | 12 | 3 | 363 | 12 | 375 | 12 | 3 | 15 |

各年度5月1日現在

(2) 守谷中学校区(黒内小学校区)から御所ヶ丘中学校区・愛宕中学校区への就学校変更者数の推移

表2'-2 守谷中(黒内小分)における就学校変更者数(男女計)

| | 2025 | 2026 | 2027 | 2028 | 2029 | 2030 | 2031 | 2032 | 2033 | 2034 | 2035 | 2036 | 2037 | 2038 | 2039 | 2040 | 2041 | 2042 | 2043 | 2044 | 2045 |
|--------|------|------|------|------|------|------|------|------|------|------|------|------|------|------|------|------|------|------|------|------|------|
| | R7 | R8 | R9 | R10 | R11 | R12 | R13 | R14 | R15 | R16 | R17 | R18 | R19 | R20 | R21 | R22 | R23 | R24 | R25 | R26 | R27 |
| 対象年齢 | (実績) | (推計) | (推計) | (推計) | (推計) | (推計) | (推計) | (推計) | (推計) | (推計) | (推計) | (推計) | (推計) | (推計) | (推計) | (推計) | (推計) | (推計) | (推計) | (推計) | (推計) |
| 中1学年対象 | | -1 | -3 | -4 | -3 | -11 | -37 | -39 | -34 | -33 | -29 | -22 | -26 | -24 | -24 | -24 | -23 | -23 | -23 | -23 | -23 |
| 中2学年対象 | | 0 | -1 | -3 | -4 | -3 | -11 | -37 | -39 | -34 | -33 | -29 | -22 | -26 | -24 | -24 | -24 | -23 | -23 | -23 | -23 |
| 中3学年対象 | | 0 | 0 | -1 | -3 | -4 | -3 | -11 | -37 | -39 | -34 | -33 | -29 | -22 | -26 | -24 | -24 | -24 | -23 | -23 | -23 |

表2'-3 守谷中(黒内小分(松並青葉1丁目))における就学校変更者数(男女計)

| | 2025 | 2026 | 2027 | 2028 | 2029 | 2030 | 2031 | 2032 | 2033 | 2034 | 2035 | 2036 | 2037 | 2038 | 2039 | 2040 | 2041 | 2042 | 2043 | 2044 | 2045 |
|--------|------|------|------|------|------|------|------|------|------|------|------|------|------|------|------|------|------|------|------|------|------|
| | R7 | R8 | R9 | R10 | R11 | R12 | R13 | R14 | R15 | R16 | R17 | R18 | R19 | R20 | R21 | R22 | R23 | R24 | R25 | R26 | R27 |
| 対象年齢 | (実績) | (推計) | (推計) | (推計) | (推計) | (推計) | (推計) | (推計) | (推計) | (推計) | (推計) | (推計) | (推計) | (推計) | (推計) | (推計) | (推計) | (推計) | (推計) | (推計) | (推計) |
| 中1学年対象 | | 0 | 0 | 0 | 0 | -2 | -3 | -2 | -3 | -2 | -2 | -1 | -2 | -1 | -1 | -1 | -1 | -1 | -1 | -1 | -1 |
| 中2学年対象 | | 0 | 0 | 0 | 0 | 0 | -2 | -3 | -2 | -3 | -2 | -2 | -1 | -2 | -1 | -1 | -1 | -1 | -1 | -1 | -1 |
| 中3学年対象 | | 0 | 0 | 0 | 0 | 0 | 0 | -2 | -3 | -2 | -3 | -2 | -2 | -1 | -2 | -1 | -1 | -1 | -1 | -1 | -1 |

表2'-4 守谷中(黒内小分(松並青葉1丁目(レーベン)))における就学校変更者数(男女計)

| | 2025 | 2026 | 2027 | 2028 | 2029 | 2030 | 2031 | 2032 | 2033 | 2034 | 2035 | 2036 | 2037 | 2038 | 2039 | 2040 | 2041 | 2042 | 2043 | 2044 | 2045 |
|--------|------|------|------|------|------|------|------|------|------|------|------|------|------|------|------|------|------|------|------|------|------|
| | R7 | R8 | R9 | R10 | R11 | R12 | R13 | R14 | R15 | R16 | R17 | R18 | R19 | R20 | R21 | R22 | R23 | R24 | R25 | R26 | R27 |
| 対象年齢 | (実績) | (推計) | (推計) | (推計) | (推計) | (推計) | (推計) | (推計) | (推計) | (推計) | (推計) | (推計) | (推計) | (推計) | (推計) | (推計) | (推計) | (推計) | (推計) | (推計) | (推計) |
| 中1学年対象 | | 0 | 0 | 0 | 0 | 0 | -6 | -5 | -5 | -4 | -4 | -3 | -3 | -3 | -3 | -3 | -3 | -3 | -3 | -3 | -3 |
| 中2学年対象 | | 0 | 0 | 0 | 0 | 0 | 0 | -6 | -5 | -5 | -4 | -4 | -3 | -3 | -3 | -3 | -3 | -3 | -3 | -3 | -3 |
| 中3学年対象 | | 0 | 0 | 0 | 0 | 0 | 0 | 0 | -6 | -5 | -5 | -4 | -4 | -3 | -3 | -3 | -3 | -3 | -3 | -3 | -3 |

表2'-5 守谷中(黒内小分(松並青葉2丁目))における就学校変更者数(男女計)

| | 2025 | 2026 | 2027 | 2028 | 2029 | 2030 | 2031 | 2032 | 2033 | 2034 | 2035 | 2036 | 2037 | 2038 | 2039 | 2040 | 2041 | 2042 | 2043 | 2044 | 2045 |
|--------|------|------|------|------|------|------|------|------|------|------|------|------|------|------|------|------|------|------|------|------|------|
| | R7 | R8 | R9 | R10 | R11 | R12 | R13 | R14 | R15 | R16 | R17 | R18 | R19 | R20 | R21 | R22 | R23 | R24 | R25 | R26 | R27 |
| 対象年齢 | (実績) | (推計) | (推計) | (推計) | (推計) | (推計) | (推計) | (推計) | (推計) | (推計) | (推計) | (推計) | (推計) | (推計) | (推計) | (推計) | (推計) | (推計) | (推計) | (推計) | (推計) |
| 中1学年対象 | | -1 | -1 | -1 | -1 | -3 | -9 | -8 | -8 | -7 | -7 | -2 | -6 | -6 | -6 | -6 | -6 | -6 | -6 | -6 | -6 |
| 中2学年対象 | | 0 | -1 | -1 | -1 | -1 | -3 | -9 | -8 | -8 | -7 | -7 | -2 | -6 | -6 | -6 | -6 | -6 | -6 | -6 | -6 |
| 中3学年対象 | | 0 | 0 | -1 | -1 | -1 | -1 | -3 | -9 | -8 | -8 | -7 | -7 | -2 | -6 | -6 | -6 | -6 | -6 | -6 | -6 |

表2'-6 守谷中(黒内小分(松並青葉3丁目))における就学校変更者数(男女計)

| | 2025 | 2026 | 2027 | 2028 | 2029 | 2030 | 2031 | 2032 | 2033 | 2034 | 2035 | 2036 | 2037 | 2038 | 2039 | 2040 | 2041 | 2042 | 2043 | 2044 | 2045 |
|--------|------|------|------|------|------|------|------|------|------|------|------|------|------|------|------|------|------|------|------|------|------|
| | R7 | R8 | R9 | R10 | R11 | R12 | R13 | R14 | R15 | R16 | R17 | R18 | R19 | R20 | R21 | R22 | R23 | R24 | R25 | R26 | R27 |
| 対象年齢 | (実績) | (推計) | (推計) | (推計) | (推計) | (推計) | (推計) | (推計) | (推計) | (推計) | (推計) | (推計) | (推計) | (推計) | (推計) | (推計) | (推計) | (推計) | (推計) | (推計) | (推計) |
| 中1学年対象 | | 0 | -1 | -1 | 0 | -2 | -11 | -9 | -13 | -11 | -9 | -8 | -9 | -8 | -8 | -8 | -8 | -8 | -8 | -8 | -8 |
| 中2学年対象 | | 0 | 0 | -1 | -1 | 0 | -2 | -11 | -9 | -13 | -11 | -9 | -8 | -9 | -8 | -8 | -8 | -8 | -8 | -8 | -8 |
| 中3学年対象 | | 0 | 0 | 0 | -1 | -1 | 0 | -2 | -11 | -9 | -13 | -11 | -9 | -8 | -9 | -8 | -8 | -8 | -8 | -8 | -8 |

表2'-7 守谷中(黒内小分(松並青葉4丁目))における就学校変更者数(男女計)

| | 2025 | 2026 | 2027 | 2028 | 2029 | 2030 | 2031 | 2032 | 2033 | 2034 | 2035 | 2036 | 2037 | 2038 | 2039 | 2040 | 2041 | 2042 | 2043 | 2044 | 2045 |
|--------|------|------|------|------|------|------|------|------|------|------|------|------|------|------|------|------|------|------|------|------|------|
| | R7 | R8 | R9 | R10 | R11 | R12 | R13 | R14 | R15 | R16 | R17 | R18 | R19 | R20 | R21 | R22 | R23 | R24 | R25 | R26 | R27 |
| 対象年齢 | (実績) | (推計) | (推計) | (推計) | (推計) | (推計) | (推計) | (推計) | (推計) | (推計) | (推計) | (推計) | (推計) | (推計) | (推計) | (推計) | (推計) | (推計) | (推計) | (推計) | (推計) |
| 中1学年対象 | | 0 | -1 | -2 | -2 | -4 | -8 | -15 | -5 | -8 | -8 | -7 | -6 | -6 | -6 | -6 | -6 | -6 | -6 | -6 | -5 |
| 中2学年対象 | | 0 | 0 | -1 | -2 | -2 | -4 | -8 | -15 | -5 | -8 | -8 | -7 | -6 | -6 | -6 | -6 | -6 | -6 | -6 | -6 |
| 中3学年対象 | | 0 | 0 | 0 | -1 | -2 | -2 | -4 | -8 | -15 | -5 | -8 | -8 | -7 | -6 | -6 | -6 | -6 | -6 | -6 | -6 |

※四捨五入の都合上、各町丁目の合計数と相違する場合があります。

3 愛宕中学校区

(1) 生徒数と学級数の実績と見通し

愛宕中学校区における生徒数と学級数の見通しは、下表に示す通りとなります。5年後の令和12年度には生徒数388人(16学級)、10年後の令和17年度には生徒数324人(13学級)、20年後の令和27年度には生徒数309人(12学級)となると見込まれます。

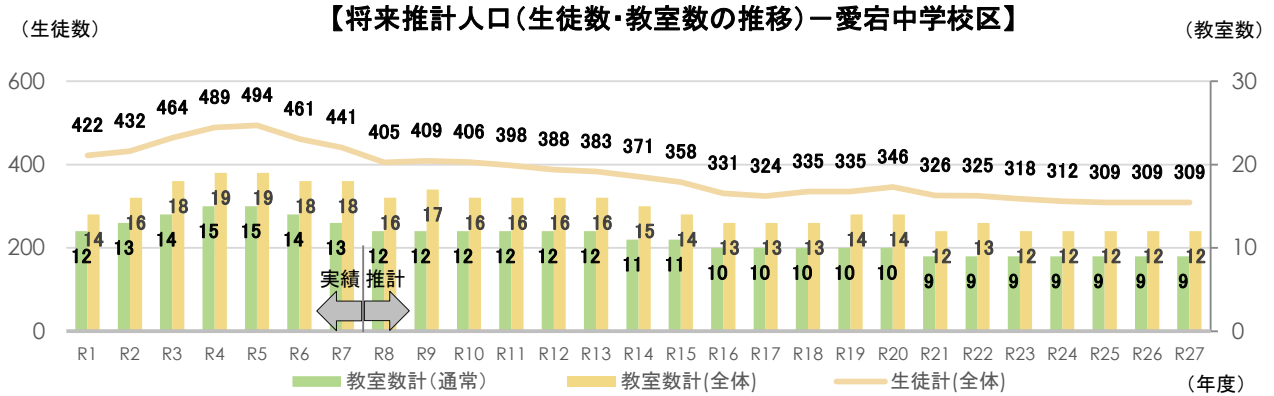


表3-1 愛宕中学校区における生徒数と学級数の実績と見通し

| | 1年生 | | 2年生 | | 3年生 | | 特別支援学級 | | 生徒数合計 | | | 実学級数 | | |
|--------|-----|-----|-----|-----|-----|-----|--------|-----|-------|------|-----|------|------|----|
| | 生徒数 | 学級数 | 生徒数 | 学級数 | 生徒数 | 学級数 | 生徒数 | 学級数 | 通常 | 特別支援 | 合計 | 通常 | 特別支援 | 合計 |
| (実績) | | | | | | | | | | | | | | |
| 令和元年度 | 129 | 4 | 136 | 4 | 142 | 4 | 15 | 2 | 407 | 15 | 422 | 12 | 2 | 14 |
| 令和2年度 | 150 | 5 | 128 | 4 | 137 | 4 | 17 | 3 | 415 | 17 | 432 | 13 | 3 | 16 |
| 令和3年度 | 164 | 5 | 148 | 5 | 132 | 4 | 20 | 4 | 444 | 20 | 464 | 14 | 4 | 18 |
| 令和4年度 | 149 | 5 | 165 | 5 | 151 | 5 | 24 | 4 | 465 | 24 | 489 | 15 | 4 | 19 |
| 令和5年度 | 150 | 5 | 151 | 5 | 166 | 5 | 27 | 4 | 467 | 27 | 494 | 15 | 4 | 19 |
| 令和6年度 | 133 | 4 | 154 | 5 | 152 | 5 | 22 | 4 | 439 | 22 | 461 | 14 | 4 | 18 |
| 令和7年度 | 135 | 4 | 131 | 4 | 153 | 5 | 22 | 5 | 419 | 22 | 441 | 13 | 5 | 18 |
| (推計) | | | | | | | | | | | | | | |
| 令和8年度 | 120 | 4 | 134 | 4 | 130 | 4 | 21 | 4 | 384 | 21 | 405 | 12 | 4 | 16 |
| 令和9年度 | 130 | 4 | 120 | 4 | 135 | 4 | 24 | 5 | 385 | 24 | 409 | 12 | 5 | 17 |
| 令和10年度 | 134 | 4 | 131 | 4 | 120 | 4 | 21 | 4 | 385 | 21 | 406 | 12 | 4 | 16 |
| 令和11年度 | 112 | 4 | 135 | 4 | 131 | 4 | 20 | 4 | 378 | 20 | 398 | 12 | 4 | 16 |
| 令和12年度 | 122 | 4 | 112 | 4 | 135 | 4 | 19 | 4 | 369 | 19 | 388 | 12 | 4 | 16 |
| 令和13年度 | 129 | 4 | 123 | 4 | 112 | 4 | 19 | 4 | 364 | 19 | 383 | 12 | 4 | 16 |
| 令和14年度 | 101 | 3 | 130 | 4 | 123 | 4 | 17 | 4 | 354 | 17 | 371 | 11 | 4 | 15 |
| 令和15年度 | 110 | 4 | 102 | 3 | 130 | 4 | 16 | 3 | 342 | 16 | 358 | 11 | 3 | 14 |
| 令和16年度 | 103 | 3 | 110 | 4 | 102 | 3 | 16 | 3 | 315 | 16 | 331 | 10 | 3 | 13 |
| 令和17年度 | 94 | 3 | 104 | 3 | 110 | 4 | 16 | 3 | 308 | 16 | 324 | 10 | 3 | 13 |
| 令和18年度 | 121 | 4 | 94 | 3 | 104 | 3 | 16 | 3 | 319 | 16 | 335 | 10 | 3 | 13 |
| 令和19年度 | 104 | 3 | 120 | 4 | 94 | 3 | 17 | 4 | 318 | 17 | 335 | 10 | 4 | 14 |
| 令和20年度 | 104 | 3 | 105 | 3 | 120 | 4 | 17 | 4 | 329 | 17 | 346 | 10 | 4 | 14 |
| 令和21年度 | 102 | 3 | 105 | 3 | 104 | 3 | 15 | 3 | 311 | 15 | 326 | 9 | 3 | 12 |
| 令和22年度 | 100 | 3 | 103 | 3 | 105 | 3 | 17 | 4 | 308 | 17 | 325 | 9 | 4 | 13 |
| 令和23年度 | 98 | 3 | 101 | 3 | 103 | 3 | 16 | 3 | 302 | 16 | 318 | 9 | 3 | 12 |
| 令和24年度 | 98 | 3 | 98 | 3 | 101 | 3 | 15 | 3 | 297 | 15 | 312 | 9 | 3 | 12 |
| 令和25年度 | 98 | 3 | 98 | 3 | 98 | 3 | 15 | 3 | 294 | 15 | 309 | 9 | 3 | 12 |
| 令和26年度 | 98 | 3 | 98 | 3 | 98 | 3 | 15 | 3 | 294 | 15 | 309 | 9 | 3 | 12 |
| 令和27年度 | 98 | 3 | 98 | 3 | 98 | 3 | 15 | 3 | 294 | 15 | 309 | 9 | 3 | 12 |

各年度5月1日現在

(2) 推計にあたって設定した各種係数

推計にあたって設定した各種係数は以下の通りとなります。将来の値については不確定の為、統計人口と通常教室に通う生徒数の乖離係数(α)及び通常教室と全体教室に通う生徒数の乖離係数(β)については、直近の令和7年度の各年齢の平均より算出しました。α・βとも将来もこの係数が今後も続くとして仮定して推計を行いました。

表3-2 統計人口と通常教室に通う児童数の乖離係数(α)

| 対象年齢 | R1 | R2 | R3 | R4 | R5 | R6 | R7 |
|-------|------|------|------|------|------|------|------|
| 1学年 | 0.61 | 0.80 | 0.76 | 0.62 | 0.73 | 0.73 | 0.69 |
| 2学年 | 0.63 | 0.60 | 0.79 | 0.77 | 0.64 | 0.73 | 0.72 |
| 3学年 | 0.71 | 0.63 | 0.62 | 0.79 | 0.78 | 0.74 | 0.73 |
| 係数(α) | 0.65 | 0.68 | 0.72 | 0.73 | 0.71 | 0.73 | 0.71 |

※α値はR7年の各年齢の平均より算出

※小1～小6の実績値が影響する将来値は実績値を反映させたαを採用している。

表3-3 統計人口と通常+特別教室に通う児童数の乖離係数(β)

| 対象年齢 | R1 | R2 | R3 | R4 | R5 | R6 | R7 |
|-------|------|------|------|------|------|------|------|
| 1学年 | 0.64 | 0.83 | 0.81 | 0.65 | 0.77 | 0.76 | 0.75 |
| 2学年 | 0.66 | 0.63 | 0.82 | 0.82 | 0.67 | 0.76 | 0.74 |
| 3学年 | 0.73 | 0.66 | 0.64 | 0.82 | 0.83 | 0.79 | 0.76 |
| 係数(β) | 0.68 | 0.71 | 0.75 | 0.76 | 0.76 | 0.77 | 0.75 |

※β値はR7年の各年齢の平均より算出

※小1～小6の実績値が影響する将来値は実績値を反映させたβを採用している。

(3) 生徒数の推計の基礎データとなる人口等推計結果

生徒数の推計の基礎データとなる愛宕中学校区に関する人口等推計結果を以下に示します。その推移をみると、愛宕中学校区の人口は、5年後の令和12年度には20,345人、10年後の令和17年度には19,968人、20年後の令和27年度には18,486人と見込まれます。

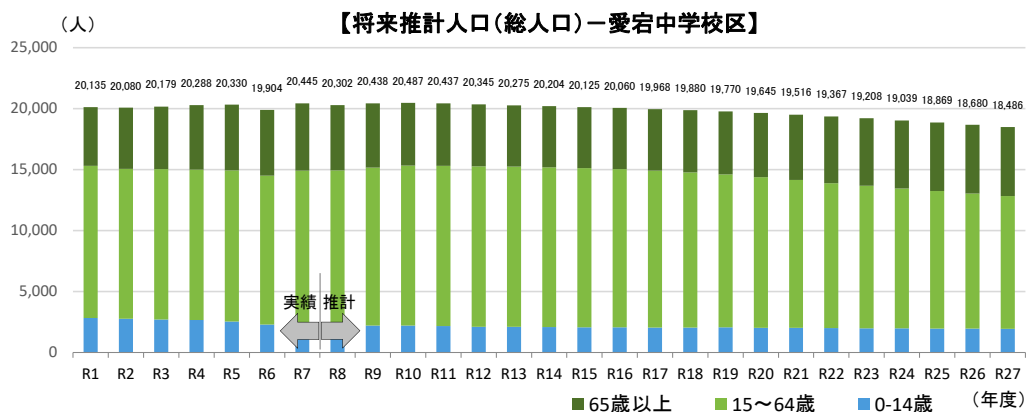


表3-4 将来人口推計結果(総人口及び年齢3階層)

| | 2025 | 2026 | 2027 | 2028 | 2029 | 2030 | 2031 | 2032 | 2033 | 2034 | 2035 | 2036 | 2037 | 2038 | 2039 | 2040 | 2041 | 2042 | 2043 | 2044 | 2045 |
|-------------------|--------|--------|--------|--------|--------|--------|--------|--------|--------|--------|--------|--------|--------|--------|--------|--------|--------|--------|--------|--------|--------|
| | R7 | R8 | R9 | R10 | R11 | R12 | R13 | R14 | R15 | R16 | R17 | R18 | R19 | R20 | R21 | R22 | R23 | R24 | R25 | R26 | R27 |
| | (実績) | (推計) | (推計) | (推計) | (推計) | (推計) | (推計) | (推計) | (推計) | (推計) | (推計) | (推計) | (推計) | (推計) | (推計) | (推計) | (推計) | (推計) | (推計) | (推計) | (推計) |
| 【総人口(男女計)】 | | | | | | | | | | | | | | | | | | | | | |
| 総数 | 20,445 | 20,302 | 20,438 | 20,487 | 20,437 | 20,345 | 20,275 | 20,204 | 20,125 | 20,060 | 19,968 | 19,880 | 19,770 | 19,645 | 19,516 | 19,367 | 19,208 | 19,039 | 18,869 | 18,680 | 18,486 |
| 0～14歳 | 2,274 | 2,229 | 2,205 | 2,193 | 2,152 | 2,109 | 2,098 | 2,071 | 2,048 | 2,051 | 2,042 | 2,040 | 2,049 | 2,015 | 2,012 | 2,000 | 1,985 | 1,972 | 1,958 | 1,945 | 1,927 |
| 15～64歳 | 12,636 | 12,719 | 12,963 | 13,129 | 13,159 | 13,163 | 13,150 | 13,121 | 13,076 | 12,995 | 12,871 | 12,739 | 12,548 | 12,358 | 12,145 | 11,892 | 11,682 | 11,475 | 11,283 | 11,094 | 10,910 |
| 65歳以上 | 5,535 | 5,354 | 5,270 | 5,165 | 5,126 | 5,073 | 5,027 | 5,012 | 5,001 | 5,014 | 5,055 | 5,101 | 5,173 | 5,272 | 5,359 | 5,475 | 5,541 | 5,592 | 5,628 | 5,641 | 5,649 |
| 0～14歳割合 | 11.1% | 11.0% | 10.8% | 10.7% | 10.5% | 10.4% | 10.3% | 10.3% | 10.2% | 10.2% | 10.2% | 10.3% | 10.4% | 10.3% | 10.3% | 10.3% | 10.3% | 10.4% | 10.4% | 10.4% | 10.4% |
| 15～64歳割合 | 61.8% | 62.6% | 63.4% | 64.1% | 64.4% | 64.7% | 64.9% | 64.9% | 65.0% | 64.8% | 64.5% | 64.1% | 63.5% | 62.9% | 62.2% | 61.4% | 60.8% | 60.3% | 59.8% | 59.4% | 59.0% |
| 65歳以上割合 | 27.1% | 26.4% | 25.8% | 25.2% | 25.1% | 24.9% | 24.8% | 24.8% | 24.8% | 25.0% | 25.3% | 25.7% | 26.2% | 26.8% | 27.5% | 28.3% | 28.8% | 29.4% | 29.8% | 30.2% | 30.6% |

表3-5 将来人口推計結果(5歳階級別)

| | 2025 | 2026 | 2027 | 2028 | 2029 | 2030 | 2031 | 2032 | 2033 | 2034 | 2035 | 2036 | 2037 | 2038 | 2039 | 2040 | 2041 | 2042 | 2043 | 2044 | 2045 |
|---------------------|--------|--------|--------|--------|--------|--------|--------|--------|--------|--------|--------|--------|--------|--------|--------|--------|--------|--------|--------|--------|--------|
| | R7 | R8 | R9 | R10 | R11 | R12 | R13 | R14 | R15 | R16 | R17 | R18 | R19 | R20 | R21 | R22 | R23 | R24 | R25 | R26 | R27 |
| | (実績) | (推計) | (推計) | (推計) | (推計) | (推計) | (推計) | (推計) | (推計) | (推計) | (推計) | (推計) | (推計) | (推計) | (推計) | (推計) | (推計) | (推計) | (推計) | (推計) | (推計) |
| 【5歳階級別(男女計)】 | | | | | | | | | | | | | | | | | | | | | |
| 総数 | 20,445 | 20,302 | 20,438 | 20,487 | 20,437 | 20,345 | 20,275 | 20,204 | 20,125 | 20,060 | 19,968 | 19,880 | 19,770 | 19,645 | 19,516 | 19,367 | 19,208 | 19,039 | 18,869 | 18,680 | 18,486 |
| 0～4歳 | 584 | 592 | 619 | 603 | 599 | 591 | 586 | 584 | 586 | 592 | 596 | 600 | 603 | 598 | 599 | 593 | 580 | 572 | 559 | 547 | 537 |
| 5～9歳 | 775 | 757 | 734 | 739 | 742 | 737 | 742 | 748 | 722 | 717 | 708 | 702 | 699 | 701 | 707 | 709 | 712 | 712 | 707 | 703 | 693 |
| 10～14歳 | 914 | 880 | 852 | 851 | 811 | 781 | 770 | 739 | 740 | 742 | 738 | 738 | 747 | 716 | 706 | 698 | 693 | 688 | 692 | 695 | 697 |
| 15～19歳 | 1,036 | 1,018 | 990 | 927 | 901 | 876 | 849 | 822 | 818 | 780 | 755 | 746 | 717 | 719 | 724 | 717 | 713 | 723 | 692 | 681 | 672 |
| 20～24歳 | 964 | 984 | 1,058 | 1,099 | 1,069 | 1,040 | 1,022 | 978 | 907 | 879 | 846 | 822 | 787 | 779 | 741 | 708 | 694 | 658 | 661 | 660 | 649 |
| 25～29歳 | 1,052 | 1,071 | 1,126 | 1,202 | 1,294 | 1,364 | 1,372 | 1,434 | 1,455 | 1,412 | 1,357 | 1,338 | 1,269 | 1,173 | 1,115 | 1,061 | 1,004 | 942 | 913 | 849 | 788 |
| 30～34歳 | 1,177 | 1,244 | 1,320 | 1,295 | 1,329 | 1,309 | 1,307 | 1,307 | 1,363 | 1,452 | 1,531 | 1,519 | 1,569 | 1,579 | 1,514 | 1,449 | 1,408 | 1,326 | 1,210 | 1,138 | 1,075 |
| 35～39歳 | 1,195 | 1,157 | 1,148 | 1,200 | 1,186 | 1,246 | 1,298 | 1,332 | 1,287 | 1,312 | 1,290 | 1,289 | 1,288 | 1,342 | 1,424 | 1,496 | 1,485 | 1,527 | 1,534 | 1,466 | 1,406 |
| 40～44歳 | 1,388 | 1,387 | 1,362 | 1,337 | 1,264 | 1,221 | 1,183 | 1,150 | 1,185 | 1,171 | 1,229 | 1,275 | 1,305 | 1,259 | 1,282 | 1,260 | 1,253 | 1,255 | 1,307 | 1,385 | 1,449 |
| 45～49歳 | 1,590 | 1,494 | 1,451 | 1,426 | 1,436 | 1,393 | 1,393 | 1,355 | 1,318 | 1,246 | 1,203 | 1,166 | 1,136 | 1,168 | 1,156 | 1,210 | 1,254 | 1,281 | 1,232 | 1,257 | 1,238 |
| 50～54歳 | 1,863 | 1,876 | 1,854 | 1,783 | 1,691 | 1,575 | 1,480 | 1,432 | 1,404 | 1,410 | 1,369 | 1,371 | 1,334 | 1,298 | 1,225 | 1,181 | 1,145 | 1,118 | 1,151 | 1,138 | 1,192 |
| 55～59歳 | 1,371 | 1,457 | 1,560 | 1,673 | 1,761 | 1,833 | 1,849 | 1,823 | 1,746 | 1,657 | 1,543 | 1,450 | 1,406 | 1,376 | 1,384 | 1,343 | 1,344 | 1,308 | 1,270 | 1,199 | 1,158 |
| 60～64歳 | 999 | 1,031 | 1,094 | 1,187 | 1,228 | 1,306 | 1,397 | 1,488 | 1,593 | 1,676 | 1,748 | 1,763 | 1,737 | 1,665 | 1,580 | 1,467 | 1,382 | 1,337 | 1,313 | 1,321 | 1,283 |
| 65～69歳 | 1,016 | 959 | 922 | 881 | 928 | 947 | 984 | 1,042 | 1,128 | 1,165 | 1,245 | 1,332 | 1,416 | 1,514 | 1,591 | 1,660 | 1,678 | 1,654 | 1,585 | 1,507 | 1,400 |
| 70～74歳 | 1,364 | 1,264 | 1,179 | 1,076 | 977 | 938 | 897 | 854 | 812 | 858 | 870 | 904 | 957 | 1,039 | 1,080 | 1,152 | 1,231 | 1,309 | 1,402 | 1,472 | 1,537 |
| 75～79歳 | 1,523 | 1,513 | 1,438 | 1,390 | 1,288 | 1,189 | 1,112 | 1,041 | 950 | 864 | 834 | 795 | 761 | 723 | 756 | 769 | 799 | 849 | 927 | 966 | 1,031 |
| 80～84歳 | 840 | 869 | 961 | 1,011 | 1,117 | 1,195 | 1,192 | 1,144 | 1,118 | 1,047 | 970 | 913 | 857 | 786 | 718 | 698 | 666 | 632 | 596 | 624 | 634 |
| 85～89歳 | 460 | 459 | 488 | 543 | 550 | 536 | 568 | 641 | 675 | 756 | 812 | 812 | 786 | 778 | 737 | 683 | 647 | 610 | 563 | 516 | 504 |
| 90～94歳 | 228 | 207 | 206 | 194 | 194 | 202 | 208 | 223 | 255 | 257 | 254 | 272 | 316 | 340 | 384 | 419 | 418 | 412 | 416 | 398 | 370 |
| 95～100歳 | 92 | 75 | 70 | 61 | 65 | 60 | 62 | 63 | 59 | 63 | 66 | 69 | 75 | 88 | 88 | 89 | 97 | 120 | 131 | 151 | 166 |
| 100歳以上 | 11 | 8 | 6 | 9 | 7 | 6 | 4 | 4 | 4 | 4 | 4 | 4 | 5 | 4 | 5 | 5 | 5 | 6 | 8 | 7 | 7 |

表3-6 対象学年生徒数(実績及び推計)

| | 2025 | 2026 | 2027 | 2028 | 2029 | 2030 | 2031 | 2032 | 2033 | 2034 | 2035 | 2036 | 2037 | 2038 | 2039 | 2040 | 2041 | 2042 | 2043 | 2044 | 2045 |
|--------|------|------|------|------|------|------|------|------|------|------|------|------|------|------|------|------|------|------|------|------|------|
| | R7 | R8 | R9 | R10 | R11 | R12 | R13 | R14 | R15 | R16 | R17 | R18 | R19 | R20 | R21 | R22 | R23 | R24 | R25 | R26 | R27 |
| | (実績) | (推計) | (推計) | (推計) | (推計) | (推計) | (推計) | (推計) | (推計) | (推計) | (推計) | (推計) | (推計) | (推計) | (推計) | (推計) | (推計) | (推計) | (推計) | (推計) | (推計) |
| 0歳児クラス | 12 | 13 | 15 | 13 | 10 | 10 | 10 | 11 | 11 | 11 | 11 | 11 | 11 | 11 | 11 | 11 | 10 | 10 | 10 | 10 | 10 |
| 1歳児クラス | 143 | 146 | 147 | 147 | 145 | 145 | 146 | 147 | 148 | 150 | 152 | 150 | 151 | 150 | 149 | 146 | 143 | 139 | 137 | 134 | 131 |
| 2歳児クラス | 160 | 142 | 147 | 148 | 146 | 144 | 144 | 143 | 145 | 145 | 147 | 149 | 147 | 147 | 145 | 142 | 140 | 136 | 133 | 131 | 131 |
| 3歳児クラス | 130 | 161 | 145 | 149 | 148 | 145 | 142 | 142 | 142 | 144 | 144 | 146 | 148 | 146 | 146 | 145 | 142 | 141 | 137 | 134 | 132 |
| 年少クラス | 139 | 130 | 165 | 146 | 150 | 147 | 144 | 141 | 140 | 142 | 142 | 144 | 146 | 144 | 146 | 146 | 142 | 142 | 139 | 136 | 133 |
| 年中クラス | 150 | 139 | 133 | 167 | 146 | 148 | 147 | 144 | 140 | 141 | 141 | 142 | 142 | 142 | 143 | 144 | 143 | 144 | 142 | 140 | 138 |
| 年長クラス | 141 | 150 | 142 | 134 | 168 | 147 | 148 | 146 | 143 | 140 | 141 | 140 | 140 | 142 | 144 | 144 | 144 | 144 | 141 | 141 | 137 |
| 1学年対象 | 165 | 141 | 152 | 143 | 133 | 166 | 147 | 147 | 146 | 143 | 140 | 139 | 139 | 140 | 141 | 143 | 143 | 143 | 143 | 142 | 139 |
| 2学年対象 | 164 | 164 | 143 | 153 | 143 | 133 | 168 | 145 | 147 | 146 | 142 | 139 | 139 | 138 | 140 | 140 | 142 | 143 | 141 | 142 | 141 |
| 3学年対象 | 155 | 163 | 164 | 142 | 152 | 143 | 132 | 166 | 146 | 147 | 144 | 142 | 139 | 138 | 138 | 139 | 139 | 140 | 142 | 140 | 140 |
| 4学年対象 | 186 | 154 | 162 | 164 | 143 | 153 | 143 | 132 | 168 | 145 | 146 | 144 | 142 | 137 | 137 | 138 | 138 | 139 | 140 | 140 | 140 |
| 5学年対象 | 183 | 184 | 155 | 163 | 165 | 142 | 153 | 144 | 132 | 166 | 146 | 146 | 144 | 141 | 138 | 137 | 137 | 137 | 138 | 140 | 141 |
| 6学年対象 | 169 | 181 | 185 | 156 | 162 | 166 | 144 | 155 | 143 | 132 | 168 | 146 | 146 | 145 | 141 | 137 | 138 | 137 | 138 | 139 | 140 |
| 中学1年対象 | 195 | 167 | 182 | 184 | 156 | 164 | 165 | 142 | 154 | 145 | 132 | 170 | 146 | 146 | 143 | 141 | 138 | 137 | 138 | 138 | 138 |
| 中学2年対象 | 182 | 194 | 168 | 184 | 185 | 156 | 165 | 166 | 143 | 154 | 146 | 132 | 169 | 147 | 147 | 145 | 142 | 138 | 138 | 138 | 138 |
| 中学3年対象 | 211 | 181 | 195 | 168 | 184 | 185 | 156 | 165 | 166 | 143 | 155 | 146 | 132 | 169 | 146 | 147 | 145 | 142 | 138 | 138 | 138 |

3 愛宕中学校区（郷州小学校 就学校変更対応版）

(1) 生徒数と学級数の実績と見通し

愛宕中学校区における生徒数と学級数の見通しは、下表に示す通りとなります。5年後の令和12年度には生徒数388人（16学級）、10年後の令和17年度には生徒数360人（15学級）、20年後の令和27年度には生徒数336人（16学級）となると見込まれます。

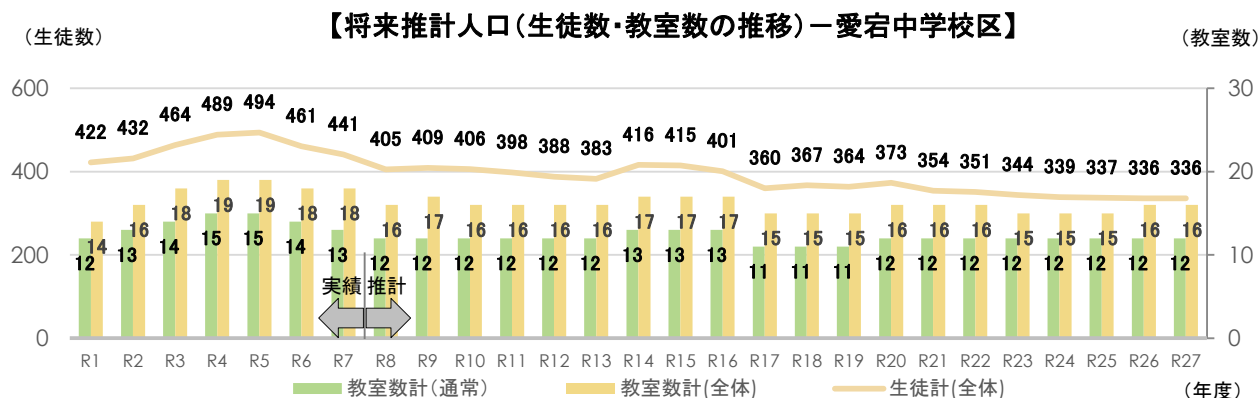


表3-1 愛宕中学校区における生徒数と学級数の実績と見通し

各年度 5月1日現在

(2) 守谷中学校区(黒内小学校区)から愛宕中学校区(郷州小)への就学校変更者数の推移

表3'-2 守谷中(黒内小分)から愛宕中学校区(郷州小)への就学校変更者数(男女計)

| | 2025 | 2026 | 2027 | 2028 | 2029 | 2030 | 2031 | 2032 | 2033 | 2034 | 2035 | 2036 | 2037 | 2038 | 2039 | 2040 | 2041 | 2042 | 2043 | 2044 | 2045 |
|--------|------|------|------|------|------|------|------|------|------|------|------|------|------|------|------|------|------|------|------|------|------|
| | R7 | R8 | R9 | R10 | R11 | R12 | R13 | R14 | R15 | R16 | R17 | R18 | R19 | R20 | R21 | R22 | R23 | R24 | R25 | R26 | R27 |
| 対象年齢 | (実績) | (推計) | (推計) | (推計) | (推計) | (推計) | (推計) | (推計) | (推計) | (推計) | (推計) | (推計) | (推計) | (推計) | (推計) | (推計) | (推計) | (推計) | (推計) | (推計) | (推計) |
| 中1学年対象 | | 1 | 0 | 4 | 1 | 7 | 16 | 18 | 16 | 17 | 14 | 11 | 13 | 12 | 12 | 12 | 12 | 12 | 11 | 11 | 11 |
| 中2学年対象 | | 0 | 1 | 0 | 4 | 1 | 7 | 16 | 18 | 16 | 17 | 14 | 11 | 13 | 12 | 12 | 12 | 12 | 12 | 11 | 11 |
| 中3学年対象 | | 0 | 0 | 1 | 0 | 4 | 1 | 7 | 16 | 18 | 16 | 17 | 14 | 11 | 13 | 12 | 12 | 12 | 12 | 12 | 11 |

表3'-3 守谷中(黒内小分(松並青葉1丁目))から愛宕中学校区(郷州小)への就学校変更者数(男女計)

| | 2025 | 2026 | 2027 | 2028 | 2029 | 2030 | 2031 | 2032 | 2033 | 2034 | 2035 | 2036 | 2037 | 2038 | 2039 | 2040 | 2041 | 2042 | 2043 | 2044 | 2045 |
|--------|------|------|------|------|------|------|------|------|------|------|------|------|------|------|------|------|------|------|------|------|------|
| | R7 | R8 | R9 | R10 | R11 | R12 | R13 | R14 | R15 | R16 | R17 | R18 | R19 | R20 | R21 | R22 | R23 | R24 | R25 | R26 | R27 |
| 対象年齢 | (実績) | (推計) | (推計) | (推計) | (推計) | (推計) | (推計) | (推計) | (推計) | (推計) | (推計) | (推計) | (推計) | (推計) | (推計) | (推計) | (推計) | (推計) | (推計) | (推計) | (推計) |
| 中1学年対象 | | 0 | 0 | 0 | 0 | 1 | 1 | 1 | 1 | 1 | 1 | 1 | 1 | 1 | 1 | 1 | 1 | 1 | 1 | 1 | 1 |
| 中2学年対象 | | 0 | 0 | 0 | 0 | 0 | 1 | 1 | 1 | 1 | 1 | 1 | 1 | 1 | 1 | 1 | 1 | 1 | 1 | 1 | 1 |
| 中3学年対象 | | 0 | 0 | 0 | 0 | 0 | 0 | 1 | 1 | 1 | 1 | 1 | 1 | 1 | 1 | 1 | 1 | 1 | 1 | 1 | 1 |

表3'-4 守谷中(黒内小分(松並青葉1丁目(レーベン)))から郷州小への就学校変更者数(男女計)

| | 2025 | 2026 | 2027 | 2028 | 2029 | 2030 | 2031 | 2032 | 2033 | 2034 | 2035 | 2036 | 2037 | 2038 | 2039 | 2040 | 2041 | 2042 | 2043 | 2044 | 2045 |
|--------|------|------|------|------|------|------|------|------|------|------|------|------|------|------|------|------|------|------|------|------|------|
| | R7 | R8 | R9 | R10 | R11 | R12 | R13 | R14 | R15 | R16 | R17 | R18 | R19 | R20 | R21 | R22 | R23 | R24 | R25 | R26 | R27 |
| 対象年齢 | (実績) | (推計) | (推計) | (推計) | (推計) | (推計) | (推計) | (推計) | (推計) | (推計) | (推計) | (推計) | (推計) | (推計) | (推計) | (推計) | (推計) | (推計) | (推計) | (推計) | (推計) |
| 中1学年対象 | | 0 | 0 | 0 | 0 | 0 | 1 | 1 | 1 | 1 | 1 | 1 | 1 | 1 | 1 | 1 | 1 | 1 | 1 | 1 | 1 |
| 中2学年対象 | | 0 | 0 | 0 | 0 | 0 | 0 | 1 | 1 | 1 | 1 | 1 | 1 | 1 | 1 | 1 | 1 | 1 | 1 | 1 | 1 |
| 中3学年対象 | | 0 | 0 | 0 | 0 | 0 | 0 | 0 | 1 | 1 | 1 | 1 | 1 | 1 | 1 | 1 | 1 | 1 | 1 | 1 | 1 |

表3'-5 守谷中(黒内小分(松並青葉2丁目))から愛宕中学校区(郷州小)への就学校変更者数(男女計)

| | 2025 | 2026 | 2027 | 2028 | 2029 | 2030 | 2031 | 2032 | 2033 | 2034 | 2035 | 2036 | 2037 | 2038 | 2039 | 2040 | 2041 | 2042 | 2043 | 2044 | 2045 |
|--------|------|------|------|------|------|------|------|------|------|------|------|------|------|------|------|------|------|------|------|------|------|
| | R7 | R8 | R9 | R10 | R11 | R12 | R13 | R14 | R15 | R16 | R17 | R18 | R19 | R20 | R21 | R22 | R23 | R24 | R25 | R26 | R27 |
| 対象年齢 | (実績) | (推計) | (推計) | (推計) | (推計) | (推計) | (推計) | (推計) | (推計) | (推計) | (推計) | (推計) | (推計) | (推計) | (推計) | (推計) | (推計) | (推計) | (推計) | (推計) | (推計) |
| 中1学年対象 | | 1 | 0 | 1 | 0 | 1 | 3 | 3 | 2 | 2 | 2 | 1 | 2 | 2 | 2 | 2 | 2 | 2 | 2 | 2 | 2 |
| 中2学年対象 | | 0 | 1 | 0 | 1 | 0 | 1 | 3 | 3 | 2 | 2 | 2 | 1 | 2 | 2 | 2 | 2 | 2 | 2 | 2 | 2 |
| 中3学年対象 | | 0 | 0 | 1 | 0 | 1 | 0 | 1 | 3 | 3 | 2 | 2 | 2 | 1 | 2 | 2 | 2 | 2 | 2 | 2 | 2 |

表3'-6 守谷中(黒内小分(松並青葉3丁目))から愛宕中学校区(郷州小)への就学校変更者数(男女計)

| | 2025 | 2026 | 2027 | 2028 | 2029 | 2030 | 2031 | 2032 | 2033 | 2034 | 2035 | 2036 | 2037 | 2038 | 2039 | 2040 | 2041 | 2042 | 2043 | 2044 | 2045 |
|--------|------|------|------|------|------|------|------|------|------|------|------|------|------|------|------|------|------|------|------|------|------|
| | R7 | R8 | R9 | R10 | R11 | R12 | R13 | R14 | R15 | R16 | R17 | R18 | R19 | R20 | R21 | R22 | R23 | R24 | R25 | R26 | R27 |
| 対象年齢 | (実績) | (推計) | (推計) | (推計) | (推計) | (推計) | (推計) | (推計) | (推計) | (推計) | (推計) | (推計) | (推計) | (推計) | (推計) | (推計) | (推計) | (推計) | (推計) | (推計) | (推計) |
| 中1学年対象 | | 0 | 0 | 1 | 0 | 2 | 8 | 6 | 10 | 9 | 6 | 6 | 7 | 6 | 6 | 6 | 6 | 6 | 6 | 6 | 6 |
| 中2学年対象 | | 0 | 0 | 0 | 1 | 0 | 2 | 8 | 6 | 10 | 9 | 6 | 6 | 7 | 6 | 6 | 6 | 6 | 6 | 6 | 6 |
| 中3学年対象 | | 0 | 0 | 0 | 0 | 1 | 0 | 2 | 8 | 6 | 10 | 9 | 6 | 6 | 7 | 6 | 6 | 6 | 6 | 6 | 6 |

表3'-7 守谷中(黒内小分(松並青葉4丁目))から愛宕中学校区(郷州小)への就学校変更者数(男女計)

| | 2025 | 2026 | 2027 | 2028 | 2029 | 2030 | 2031 | 2032 | 2033 | 2034 | 2035 | 2036 | 2037 | 2038 | 2039 | 2040 | 2041 | 2042 | 2043 | 2044 | 2045 |
|--------|------|------|------|------|------|------|------|------|------|------|------|------|------|------|------|------|------|------|------|------|------|
| | R7 | R8 | R9 | R10 | R11 | R12 | R13 | R14 | R15 | R16 | R17 | R18 | R19 | R20 | R21 | R22 | R23 | R24 | R25 | R26 | R27 |
| 対象年齢 | (実績) | (推計) | (推計) | (推計) | (推計) | (推計) | (推計) | (推計) | (推計) | (推計) | (推計) | (推計) | (推計) | (推計) | (推計) | (推計) | (推計) | (推計) | (推計) | (推計) | (推計) |
| 中1学年対象 | | 0 | 0 | 2 | 1 | 3 | 3 | 7 | 2 | 4 | 3 | 3 | 3 | 3 | 3 | 3 | 3 | 3 | 3 | 3 | 3 |
| 中2学年対象 | | 0 | 0 | 0 | 2 | 1 | 3 | 3 | 7 | 2 | 4 | 3 | 3 | 3 | 3 | 3 | 3 | 3 | 3 | 3 | 3 |
| 中3学年対象 | | 0 | 0 | 0 | 0 | 2 | 1 | 3 | 3 | 7 | 2 | 4 | 3 | 3 | 3 | 3 | 3 | 3 | 3 | 3 | 3 |

※四捨五入の都合上、各町丁目の合計数と相違する場合があります。

4 御所ヶ丘中学校区

(1) 生徒数と学級数の実績と見通し

御所ヶ丘中学校区における生徒数と学級数の見通しは、下表に示す通りとなります。5年後の令和12年度には生徒数424人(16学級)、10年後の令和17年度には生徒数363人(14学級)、20年後の令和27年度には生徒数279人(12学級)となると見込まれます。

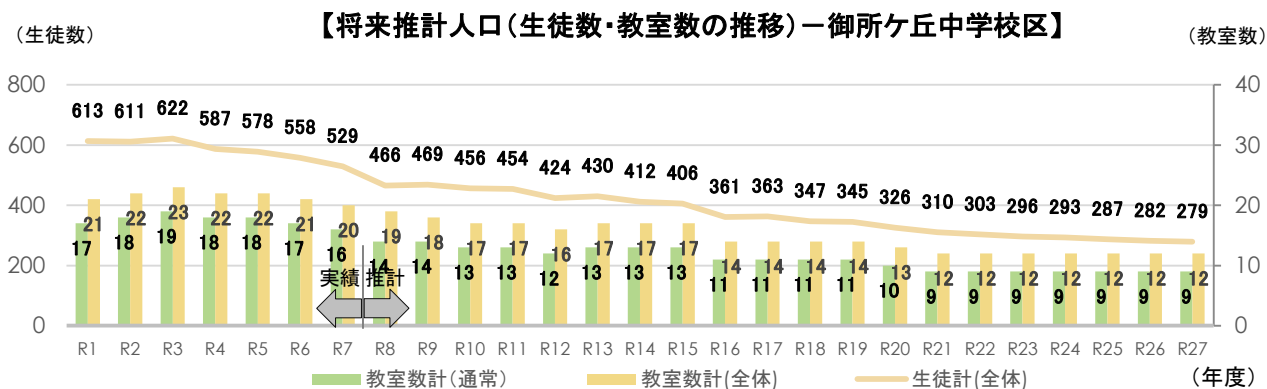


表4-1 御所ヶ丘中学校区における生徒数と学級数の実績と見通し

| | 1年生 | | 2年生 | | 3年生 | | 特別支援学級 | | 生徒数合計 | | | 実学級数 | | |
|--------|-----|-----|-----|-----|-----|-----|--------|-----|-------|------|-----|------|------|----|
| | 生徒数 | 学級数 | 生徒数 | 学級数 | 生徒数 | 学級数 | 生徒数 | 学級数 | 通常 | 特別支援 | 合計 | 通常 | 特別支援 | 合計 |
| (実績) | | | | | | | | | | | | | | |
| 令和元年度 | 210 | 6 | 166 | 5 | 206 | 6 | 31 | 4 | 582 | 31 | 613 | 17 | 4 | 21 |
| 令和2年度 | 205 | 6 | 214 | 7 | 167 | 5 | 25 | 4 | 586 | 25 | 611 | 18 | 4 | 22 |
| 令和3年度 | 181 | 6 | 204 | 6 | 214 | 7 | 23 | 4 | 599 | 23 | 622 | 19 | 4 | 23 |
| 令和4年度 | 178 | 6 | 187 | 6 | 202 | 6 | 20 | 4 | 567 | 20 | 587 | 18 | 4 | 22 |
| 令和5年度 | 191 | 6 | 180 | 6 | 186 | 6 | 21 | 4 | 557 | 21 | 578 | 18 | 4 | 22 |
| 令和6年度 | 158 | 5 | 193 | 6 | 180 | 6 | 27 | 4 | 531 | 27 | 558 | 17 | 4 | 21 |
| 令和7年度 | 150 | 5 | 158 | 5 | 193 | 6 | 28 | 4 | 501 | 28 | 529 | 16 | 4 | 20 |
| (推計) | | | | | | | | | | | | | | |
| 令和8年度 | 135 | 4 | 148 | 5 | 154 | 5 | 29 | 5 | 437 | 29 | 466 | 14 | 5 | 19 |
| 令和9年度 | 161 | 5 | 134 | 4 | 147 | 5 | 27 | 4 | 442 | 27 | 469 | 14 | 4 | 18 |
| 令和10年度 | 137 | 4 | 160 | 5 | 134 | 4 | 25 | 4 | 431 | 25 | 456 | 13 | 4 | 17 |
| 令和11年度 | 132 | 4 | 136 | 4 | 161 | 5 | 25 | 4 | 429 | 25 | 454 | 13 | 4 | 17 |
| 令和12年度 | 131 | 4 | 134 | 4 | 136 | 4 | 23 | 4 | 401 | 23 | 424 | 12 | 4 | 16 |
| 令和13年度 | 142 | 5 | 131 | 4 | 134 | 4 | 23 | 4 | 407 | 23 | 430 | 13 | 4 | 17 |
| 令和14年度 | 115 | 4 | 143 | 5 | 131 | 4 | 23 | 4 | 389 | 23 | 412 | 13 | 4 | 17 |
| 令和15年度 | 126 | 4 | 116 | 4 | 142 | 5 | 22 | 4 | 384 | 22 | 406 | 13 | 4 | 17 |
| 令和16年度 | 101 | 3 | 127 | 4 | 114 | 4 | 19 | 3 | 342 | 19 | 361 | 11 | 3 | 14 |
| 令和17年度 | 116 | 4 | 102 | 3 | 125 | 4 | 20 | 3 | 343 | 20 | 363 | 11 | 3 | 14 |
| 令和18年度 | 110 | 4 | 117 | 4 | 101 | 3 | 19 | 3 | 328 | 19 | 347 | 11 | 3 | 14 |
| 令和19年度 | 101 | 3 | 109 | 4 | 116 | 4 | 19 | 3 | 326 | 19 | 345 | 11 | 3 | 14 |
| 令和20年度 | 99 | 3 | 101 | 3 | 109 | 4 | 17 | 3 | 309 | 17 | 326 | 10 | 3 | 13 |
| 令和21年度 | 95 | 3 | 99 | 3 | 100 | 3 | 16 | 3 | 294 | 16 | 310 | 9 | 3 | 12 |
| 令和22年度 | 94 | 3 | 95 | 3 | 98 | 3 | 16 | 3 | 287 | 16 | 303 | 9 | 3 | 12 |
| 令和23年度 | 90 | 3 | 95 | 3 | 95 | 3 | 16 | 3 | 280 | 16 | 296 | 9 | 3 | 12 |
| 令和24年度 | 90 | 3 | 93 | 3 | 95 | 3 | 15 | 3 | 278 | 15 | 293 | 9 | 3 | 12 |
| 令和25年度 | 90 | 3 | 90 | 3 | 90 | 3 | 17 | 3 | 270 | 17 | 287 | 9 | 3 | 12 |
| 令和26年度 | 88 | 3 | 89 | 3 | 90 | 3 | 15 | 3 | 267 | 15 | 282 | 9 | 3 | 12 |
| 令和27年度 | 87 | 3 | 88 | 3 | 89 | 3 | 15 | 3 | 264 | 15 | 279 | 9 | 3 | 12 |

各年度 5月1日現在

(2) 推計にあたって設定した各種係数

推計にあたって設定した各種係数は以下の通りとなります。将来の値については不確定の為、統計人口と通常教室に通う生徒数の乖離係数(α)及び通常教室と全体教室に通う生徒数の乖離係数(β)については、直近の令和7年度の各年齢の平均より算出しました。α・βとも将来もこの係数が今後も続くとして仮定して推計を行いました。

表4-2 統計人口と通常教室に通う児童数の乖離係数(α)

| 対象年齢 | R1 | R2 | R3 | R4 | R5 | R6 | R7 |
|-------|------|------|------|------|------|------|------|
| 1学年 | 1.01 | 0.84 | 0.76 | 0.80 | 0.88 | 0.79 | 0.84 |
| 2学年 | 0.68 | 1.02 | 0.83 | 0.79 | 0.81 | 0.85 | 0.79 |
| 3学年 | 0.91 | 0.69 | 1.02 | 0.83 | 0.78 | 0.79 | 0.85 |
| 係数(α) | 0.87 | 0.85 | 0.87 | 0.81 | 0.82 | 0.81 | 0.83 |

※α値はR7年の各年齢の平均より算出

※小1～小6の実績値が影響する将来値は実績値を反映させたαを採用している。

表4-3 統計人口と通常+特別教室に通う児童数の乖離係数(β)

| 対象年齢 | R1 | R2 | R3 | R4 | R5 | R6 | R7 |
|-------|------|------|------|------|------|------|------|
| 1学年 | 1.06 | 0.86 | 0.79 | 0.83 | 0.92 | 0.85 | 0.90 |
| 2学年 | 0.73 | 1.06 | 0.85 | 0.81 | 0.84 | 0.89 | 0.85 |
| 3学年 | 0.95 | 0.73 | 1.06 | 0.87 | 0.80 | 0.82 | 0.88 |
| 係数(β) | 0.91 | 0.88 | 0.90 | 0.84 | 0.85 | 0.85 | 0.88 |

※β値はR7年の各年齢の平均より算出

※小1～小6の実績値が影響する将来値は実績値を反映させたβを採用している。

(3) 生徒数の推計の基礎データとなる人口等推計結果

生徒数の推計の基礎データとなる御所ヶ丘中学校区に関する人口等推計結果を以下に示します。その推移をみると、御所ヶ丘中学校区の人口は、5年後の令和12年度には18,387人、10年後の令和17年度には17,292人、20年後の令和27年度には15,276人となると見込まれます。

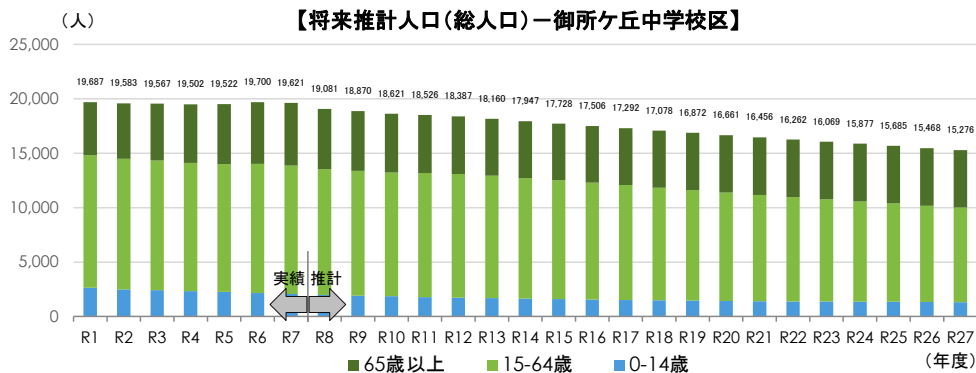


表4-4 将来人口推計結果(総人口及び年齢3階層)

| | 2025 | 2026 | 2027 | 2028 | 2029 | 2030 | 2031 | 2032 | 2033 | 2034 | 2035 | 2036 | 2037 | 2038 | 2039 | 2040 | 2041 | 2042 | 2043 | 2044 | 2045 |
|-------------------|--------|--------|--------|--------|--------|--------|--------|--------|--------|--------|--------|--------|--------|--------|--------|--------|--------|--------|--------|--------|--------|
| | R7 | R8 | R9 | R10 | R11 | R12 | R13 | R14 | R15 | R16 | R17 | R18 | R19 | R20 | R21 | R22 | R23 | R24 | R25 | R26 | R27 |
| | (実績) | (推計) | (推計) | (推計) | (推計) | (推計) | (推計) | (推計) | (推計) | (推計) | (推計) | (推計) | (推計) | (推計) | (推計) | (推計) | (推計) | (推計) | (推計) | (推計) | (推計) |
| 【総人口(男女計)】 | | | | | | | | | | | | | | | | | | | | | |
| 総数 | 19,621 | 19,081 | 18,870 | 18,621 | 18,526 | 18,387 | 18,160 | 17,947 | 17,728 | 17,506 | 17,292 | 17,078 | 16,872 | 16,661 | 16,456 | 16,262 | 16,069 | 15,877 | 15,685 | 15,468 | 15,276 |
| 0～14歳 | 2,076 | 1,970 | 1,905 | 1,857 | 1,784 | 1,740 | 1,692 | 1,645 | 1,599 | 1,567 | 1,519 | 1,500 | 1,462 | 1,433 | 1,408 | 1,390 | 1,379 | 1,360 | 1,350 | 1,332 | 1,317 |
| 15～64歳 | 11,790 | 11,562 | 11,476 | 11,365 | 11,400 | 11,353 | 11,245 | 11,077 | 10,921 | 10,724 | 10,546 | 10,328 | 10,144 | 9,961 | 9,764 | 9,568 | 9,379 | 9,209 | 9,043 | 8,848 | 8,699 |
| 65歳以上 | 5,755 | 5,549 | 5,489 | 5,399 | 5,342 | 5,294 | 5,223 | 5,225 | 5,208 | 5,215 | 5,227 | 5,250 | 5,266 | 5,267 | 5,284 | 5,304 | 5,311 | 5,308 | 5,292 | 5,288 | 5,260 |
| 0～14歳割合 | 10.6% | 10.3% | 10.1% | 10.0% | 9.6% | 9.5% | 9.3% | 9.2% | 9.0% | 9.0% | 8.8% | 8.8% | 8.7% | 8.6% | 8.6% | 8.5% | 8.6% | 8.6% | 8.6% | 8.6% | 8.6% |
| 15～64歳割合 | 60.1% | 60.6% | 60.8% | 61.0% | 61.5% | 61.7% | 61.9% | 61.7% | 61.6% | 61.3% | 61.0% | 60.5% | 60.1% | 59.8% | 59.3% | 58.8% | 58.4% | 58.0% | 57.7% | 57.2% | 56.9% |
| 65歳以上割合 | 29.3% | 29.1% | 29.1% | 29.0% | 28.8% | 28.8% | 28.8% | 29.1% | 29.4% | 29.8% | 30.2% | 30.7% | 31.2% | 31.6% | 32.1% | 32.6% | 33.1% | 33.4% | 33.7% | 34.2% | 34.4% |

表4-5 将来人口推計結果(5歳階級別)

| | 2025 | 2026 | 2027 | 2028 | 2029 | 2030 | 2031 | 2032 | 2033 | 2034 | 2035 | 2036 | 2037 | 2038 | 2039 | 2040 | 2041 | 2042 | 2043 | 2044 | 2045 |
|---------------------|--------|--------|--------|--------|--------|--------|--------|--------|--------|--------|--------|--------|--------|--------|--------|--------|--------|--------|--------|--------|--------|
| | R7 | R8 | R9 | R10 | R11 | R12 | R13 | R14 | R15 | R16 | R17 | R18 | R19 | R20 | R21 | R22 | R23 | R24 | R25 | R26 | R27 |
| | (実績) | (推計) | (推計) | (推計) | (推計) | (推計) | (推計) | (推計) | (推計) | (推計) | (推計) | (推計) | (推計) | (推計) | (推計) | (推計) | (推計) | (推計) | (推計) | (推計) | (推計) |
| 【5歳階級別(男女計)】 | | | | | | | | | | | | | | | | | | | | | |
| 総数 | 19,621 | 19,081 | 18,870 | 18,621 | 18,526 | 18,387 | 18,160 | 17,947 | 17,728 | 17,506 | 17,292 | 17,078 | 16,872 | 16,661 | 16,456 | 16,262 | 16,069 | 15,877 | 15,685 | 15,468 | 15,276 |
| 0～4歳 | 445 | 433 | 408 | 394 | 386 | 383 | 377 | 370 | 362 | 359 | 355 | 352 | 349 | 347 | 342 | 339 | 338 | 331 | 330 | 325 | 322 |
| 5～9歳 | 733 | 686 | 672 | 651 | 639 | 608 | 601 | 574 | 555 | 544 | 533 | 524 | 517 | 510 | 504 | 501 | 496 | 491 | 488 | 483 | 477 |
| 10～14歳 | 898 | 851 | 825 | 812 | 759 | 749 | 714 | 701 | 682 | 664 | 631 | 624 | 596 | 576 | 562 | 550 | 545 | 538 | 532 | 524 | 518 |
| 15～19歳 | 1,141 | 1,080 | 1,016 | 963 | 940 | 882 | 846 | 821 | 808 | 753 | 737 | 702 | 691 | 672 | 657 | 627 | 616 | 588 | 568 | 556 | 547 |
| 20～24歳 | 1,066 | 1,063 | 1,058 | 1,030 | 1,013 | 1,032 | 990 | 931 | 874 | 846 | 794 | 760 | 736 | 720 | 676 | 662 | 632 | 624 | 605 | 589 | 563 |
| 25～29歳 | 836 | 840 | 880 | 901 | 958 | 952 | 965 | 953 | 929 | 900 | 908 | 867 | 812 | 768 | 742 | 699 | 667 | 646 | 638 | 593 | 580 |
| 30～34歳 | 874 | 852 | 833 | 854 | 833 | 882 | 902 | 948 | 981 | 1,012 | 991 | 1,003 | 993 | 972 | 940 | 951 | 908 | 860 | 812 | 781 | 730 |
| 35～39歳 | 987 | 967 | 960 | 929 | 977 | 966 | 957 | 936 | 963 | 919 | 962 | 986 | 1,045 | 1,079 | 1,115 | 1,089 | 1,109 | 1,099 | 1,076 | 1,043 | 1,055 |
| 40～44歳 | 1,224 | 1,182 | 1,108 | 1,049 | 1,022 | 1,022 | 1,017 | 1,008 | 976 | 1,015 | 995 | 990 | 967 | 994 | 952 | 995 | 1,023 | 1,077 | 1,114 | 1,155 | 1,128 |
| 45～49歳 | 1,475 | 1,381 | 1,370 | 1,332 | 1,285 | 1,229 | 1,199 | 1,126 | 1,068 | 1,035 | 1,026 | 1,020 | 1,012 | 980 | 1,020 | 996 | 988 | 964 | 995 | 949 | 999 |
| 50～54歳 | 1,622 | 1,573 | 1,555 | 1,531 | 1,510 | 1,454 | 1,374 | 1,360 | 1,324 | 1,270 | 1,213 | 1,182 | 1,109 | 1,052 | 1,019 | 1,009 | 1,005 | 998 | 970 | 1,004 | 983 |
| 55～59歳 | 1,435 | 1,514 | 1,533 | 1,550 | 1,562 | 1,566 | 1,537 | 1,516 | 1,499 | 1,467 | 1,410 | 1,334 | 1,321 | 1,285 | 1,230 | 1,180 | 1,146 | 1,079 | 1,023 | 989 | 978 |
| 60～64歳 | 1,130 | 1,110 | 1,163 | 1,226 | 1,300 | 1,368 | 1,458 | 1,478 | 1,499 | 1,507 | 1,510 | 1,484 | 1,458 | 1,439 | 1,413 | 1,360 | 1,285 | 1,274 | 1,242 | 1,189 | 1,136 |
| 65～69歳 | 1,129 | 1,078 | 1,079 | 1,057 | 1,065 | 1,057 | 1,052 | 1,105 | 1,166 | 1,237 | 1,296 | 1,380 | 1,399 | 1,418 | 1,425 | 1,431 | 1,404 | 1,381 | 1,368 | 1,340 | 1,290 |
| 70～74歳 | 1,475 | 1,339 | 1,207 | 1,151 | 1,047 | 1,017 | 985 | 986 | 964 | 963 | 956 | 958 | 1,005 | 1,057 | 1,123 | 1,182 | 1,254 | 1,270 | 1,290 | 1,293 | 1,300 |
| 75～79歳 | 1,572 | 1,575 | 1,515 | 1,426 | 1,363 | 1,260 | 1,165 | 1,052 | 1,001 | 913 | 889 | 860 | 856 | 834 | 832 | 821 | 825 | 873 | 917 | 976 | 1,030 |
| 80～84歳 | 845 | 872 | 998 | 1,033 | 1,105 | 1,196 | 1,211 | 1,169 | 1,106 | 1,059 | 982 | 915 | 833 | 788 | 724 | 710 | 687 | 680 | 656 | 653 | 641 |
| 85～89歳 | 439 | 446 | 452 | 505 | 529 | 522 | 555 | 650 | 678 | 737 | 795 | 803 | 779 | 745 | 717 | 671 | 627 | 574 | 539 | 501 | 493 |
| 90～94歳 | 206 | 180 | 184 | 176 | 185 | 193 | 205 | 214 | 246 | 256 | 255 | 275 | 328 | 349 | 383 | 408 | 419 | 410 | 394 | 379 | 357 |
| 95～100歳 | 83 | 57 | 53 | 49 | 47 | 47 | 48 | 47 | 45 | 48 | 52 | 57 | 64 | 73 | 77 | 77 | 91 | 114 | 121 | 137 | 139 |
| 100歳以上 | 6 | 2 | 1 | 2 | 1 | 2 | 2 | 2 | 2 | 2 | 2 | 2 | 2 | 3 | 3 | 4 | 4 | 6 | 7 | 9 | 10 |

表4-6 対象学年生徒数(実績及び推計)

| | 2025 | 2026 | 2027 | 2028 | 2029 | 2030 | 2031 | 2032 | 2033 | 2034 | 2035 | 2036 | 2037 | 2038 | 2039 | 2040 | 2041 | 2042 | 2043 | 2044 | 2045 |
|--------|------|------|------|------|------|------|------|------|------|------|------|------|------|------|------|------|------|------|------|------|------|
| | R7 | R8 | R9 | R10 | R11 | R12 | R13 | R14 | R15 | R16 | R17 | R18 | R19 | R20 | R21 | R22 | R23 | R24 | R25 | R26 | R27 |
| | (実績) | (推計) | (推計) | (推計) | (推計) | (推計) | (推計) | (推計) | (推計) | (推計) | (推計) | (推計) | (推計) | (推計) | (推計) | (推計) | (推計) | (推計) | (推計) | (推計) | (推計) |
| 対象年齢 | | | | | | | | | | | | | | | | | | | | | |
| 0歳児クラス | 5 | 6 | 6 | 5 | 5 | 5 | 5 | 5 | 4 | 3 | 3 | 3 | 3 | 3 | 3 | 3 | 3 | 3 | 3 | 2 | 2 |
| 1歳児クラス | 95 | 90 | 85 | 85 | 85 | 85 | 83 | 83 | 80 | 81 | 79 | 79 | 78 | 78 | 76 | 75 | 75 | 74 | 74 | 72 | 71 |
| 2歳児クラス | 110 | 99 | 96 | 94 | 93 | 91 | 90 | 88 | 87 | 87 | 85 | 85 | 85 | 83 | 83 | 83 | 82 | 80 | 80 | 79 | 78 |
| 3歳児クラス | 124 | 112 | 104 | 101 | 98 | 99 | 96 | 94 | 93 | 92 | 92 | 90 | 90 | 90 | 88 | 88 | 86 | 85 | 84 | 83 | 83 |
| 年少クラス | 111 | 126 | 117 | 109 | 105 | 103 | 103 | 100 | 98 | 96 | 96 | 95 | 93 | 93 | 92 | 90 | 92 | 89 | 89 | 89 | 88 |
| 年中クラス | 143 | 112 | 129 | 120 | 112 | 109 | 106 | 105 | 102 | 102 | 100 | 99 | 97 | 97 | 95 | 96 | 94 | 94 | 93 | 93 | 91 |
| 年長クラス | 135 | 143 | 115 | 132 | 124 | 115 | 112 | 109 | 108 | 106 | 103 | 103 | 100 | 99 | 99 | 98 | 98 | 95 | 97 | 94 | 93 |
| 1学年対象 | 147 | 135 | 147 | 116 | 136 | 127 | 117 | 114 | 111 | 109 | 107 | 105 | 104 | 103 | 102 | 101 | 100 | 100 | 98 | 98 | 97 |
| 2学年対象 | 151 | 145 | 134 | 147 | 118 | 137 | 127 | 118 | 115 | 112 | 109 | 107 | 107 | 104 | 103 | 102 | 101 | 100 | 100 | 98 | 98 |
| 3学年対象 | 157 | 151 | 147 | 136 | 149 | 120 | 139 | 128 | 119 | 115 | 114 | 110 | 109 | 107 | 105 | 104 | 103 | 102 | 100 | 100 | 98 |
| 4学年対象 | 165 | 157 | 151 | 148 | 137 | 149 | 121 | 139 | 129 | 120 | 116 | 114 | 112 | 109 | 107 | 107 | 107 | 104 | 105 | 102 | 101 |
| 5学年対象 | 192 | 165 | 157 | 152 | 150 | 137 | 151 | 121 | 139 | 129 | 120 | 116 | 114 | 112 | 109 | 107 | 107 | 107 | 104 | 105 | 102 |
| 6学年対象 | 164 | 190 | 164 | 157 | 151 | 150 | 138 | 151 | 122 | 140 | 132 | 121 | 117 | 114 | 113 | 109 | 108 | 107 | 106 | 104 | 104 |
| 中学1年対象 | 178 | 163 | 191 | 165 | 157 | 154 | 150 | 139 | 152 | 122 | 140 | 132 | 122 | 119 | 114 | 113 | 109 | 108 | 108 | 106 | 105 |
| 中学2年対象 | 199 | 176 | 162 | 190 | 164 | 159 | 154 | 151 | 140 | 153 | 123 | 141 | 131 | 122 | 119 | 114 | 114 | 112 | 109 | 107 | 106 |
| 中学3年対象 | 226 | 194 | 175 | 162 | 191 | 164 | 159 | 154 | 150 | 137 | 150 | 122 | 140 | 131 | 121 | 118 | 114 | 114 | 109 | 108 | 107 |

4 御所ヶ丘中学校区（御所ヶ丘小学校）（就学校変更対応の場合）

(1) 生徒数と学級数の実績と見通し（就学校変更対応の場合）

守谷中学校区における生徒数と学級数の見通しは、下表に示す通りとなります。5年後の令和12年度には生徒数424人（16学級）、10年後の令和17年度には生徒数406人（16学級）、20年後の令和27年度には生徒数309人（12学級）となると見込まれます。

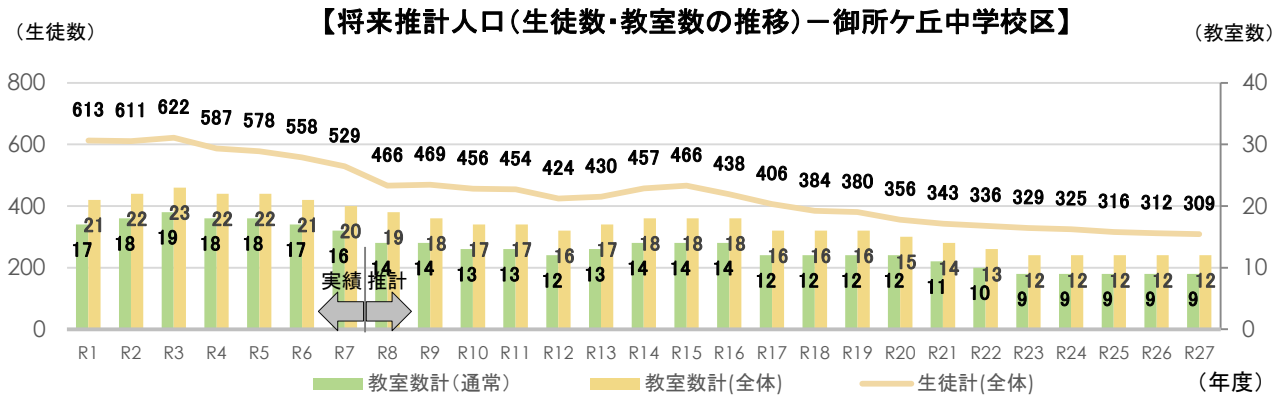


表4-1 御所ヶ丘中学校区における生徒数と学級数の実績と見通し

| | 1年生 | | 2年生 | | 3年生 | | 特別支援学級 | | 生徒数合計 | | | 実学級数 | | |
|--------|-----|-----|-----|-----|-----|-----|--------|-----|-------|------|-----|------|------|----|
| | 生徒数 | 学級数 | 生徒数 | 学級数 | 生徒数 | 学級数 | 生徒数 | 学級数 | 通常 | 特別支援 | 合計 | 通常 | 特別支援 | 合計 |
| (実績) | | | | | | | | | | | | | | |
| 令和元年度 | 210 | 6 | 166 | 5 | 206 | 6 | 31 | 4 | 582 | 31 | 613 | 17 | 4 | 21 |
| 令和2年度 | 205 | 6 | 214 | 7 | 167 | 5 | 25 | 4 | 586 | 25 | 611 | 18 | 4 | 22 |
| 令和3年度 | 181 | 6 | 204 | 6 | 214 | 7 | 23 | 4 | 599 | 23 | 622 | 19 | 4 | 23 |
| 令和4年度 | 178 | 6 | 187 | 6 | 202 | 6 | 20 | 4 | 567 | 20 | 587 | 18 | 4 | 22 |
| 令和5年度 | 191 | 6 | 180 | 6 | 186 | 6 | 21 | 4 | 557 | 21 | 578 | 18 | 4 | 22 |
| 令和6年度 | 158 | 5 | 193 | 6 | 180 | 6 | 27 | 4 | 531 | 27 | 558 | 17 | 4 | 21 |
| 令和7年度 | 150 | 5 | 158 | 5 | 193 | 6 | 28 | 4 | 501 | 28 | 529 | 16 | 4 | 20 |
| (推計) | | | | | | | | | | | | | | |
| 令和8年度 | 135 | 4 | 148 | 5 | 154 | 5 | 29 | 5 | 437 | 29 | 466 | 14 | 5 | 19 |
| 令和9年度 | 161 | 5 | 134 | 4 | 147 | 5 | 27 | 4 | 442 | 27 | 469 | 14 | 4 | 18 |
| 令和10年度 | 137 | 4 | 160 | 5 | 134 | 4 | 25 | 4 | 431 | 25 | 456 | 13 | 4 | 17 |
| 令和11年度 | 132 | 4 | 136 | 4 | 161 | 5 | 25 | 4 | 429 | 25 | 454 | 13 | 4 | 17 |
| 令和12年度 | 131 | 4 | 134 | 4 | 136 | 4 | 23 | 4 | 401 | 23 | 424 | 12 | 4 | 16 |
| 令和13年度 | 142 | 5 | 131 | 4 | 134 | 4 | 23 | 4 | 407 | 23 | 430 | 13 | 4 | 17 |
| 令和14年度 | 160 | 5 | 143 | 5 | 131 | 4 | 23 | 4 | 434 | 23 | 457 | 14 | 4 | 18 |
| 令和15年度 | 140 | 4 | 161 | 5 | 142 | 5 | 23 | 4 | 443 | 23 | 466 | 14 | 4 | 18 |
| 令和16年度 | 115 | 4 | 141 | 5 | 159 | 5 | 23 | 4 | 415 | 23 | 438 | 14 | 4 | 18 |
| 令和17年度 | 130 | 4 | 115 | 4 | 139 | 4 | 22 | 4 | 384 | 22 | 406 | 12 | 4 | 16 |
| 令和18年度 | 118 | 4 | 130 | 4 | 115 | 4 | 21 | 4 | 363 | 21 | 384 | 12 | 4 | 16 |
| 令和19年度 | 112 | 4 | 117 | 4 | 130 | 4 | 21 | 4 | 359 | 21 | 380 | 12 | 4 | 16 |
| 令和20年度 | 108 | 4 | 112 | 4 | 117 | 4 | 19 | 3 | 337 | 19 | 356 | 12 | 3 | 15 |
| 令和21年度 | 105 | 3 | 108 | 4 | 111 | 4 | 19 | 3 | 324 | 19 | 343 | 11 | 3 | 14 |
| 令和22年度 | 105 | 3 | 105 | 3 | 108 | 4 | 18 | 3 | 318 | 18 | 336 | 10 | 3 | 13 |
| 令和23年度 | 101 | 3 | 105 | 3 | 105 | 3 | 18 | 3 | 311 | 18 | 329 | 9 | 3 | 12 |
| 令和24年度 | 100 | 3 | 103 | 3 | 105 | 3 | 17 | 3 | 308 | 17 | 325 | 9 | 3 | 12 |
| 令和25年度 | 99 | 3 | 100 | 3 | 100 | 3 | 17 | 3 | 299 | 17 | 316 | 9 | 3 | 12 |
| 令和26年度 | 97 | 3 | 98 | 3 | 100 | 3 | 17 | 3 | 295 | 17 | 312 | 9 | 3 | 12 |
| 令和27年度 | 96 | 3 | 97 | 3 | 98 | 3 | 18 | 3 | 291 | 18 | 309 | 9 | 3 | 12 |

各年度 5月1日現在

(2) 守谷中学校区(黒内小学校区)から御所ヶ丘中学校区(御所ヶ丘小)への就学校変更者数の推移

表4-2 守谷中(黒内小分)から御所ヶ丘中学校区(御所ヶ丘小)への就学校変更者数(男女計)

| | 2025 | 2026 | 2027 | 2028 | 2029 | 2030 | 2031 | 2032 | 2033 | 2034 | 2035 | 2036 | 2037 | 2038 | 2039 | 2040 | 2041 | 2042 | 2043 | 2044 | 2045 |
|--------|------|------|------|------|------|------|------|------|------|------|------|------|------|------|------|------|------|------|------|------|------|
| | R7 | R8 | R9 | R10 | R11 | R12 | R13 | R14 | R15 | R16 | R17 | R18 | R19 | R20 | R21 | R22 | R23 | R24 | R25 | R26 | R27 |
| 対象年齢 | (実績) | (推計) | (推計) | (推計) | (推計) | (推計) | (推計) | (推計) | (推計) | (推計) | (推計) | (推計) | (推計) | (推計) | (推計) | (推計) | (推計) | (推計) | (推計) | (推計) | (推計) |
| 中1学年対象 | | 0 | 3 | 0 | 2 | 4 | 21 | 21 | 17 | 16 | 16 | 10 | 13 | 12 | 12 | 12 | 12 | 12 | 12 | 12 | 11 |
| 中2学年対象 | | 0 | 0 | 3 | 0 | 2 | 4 | 21 | 21 | 17 | 16 | 16 | 10 | 13 | 12 | 12 | 12 | 12 | 12 | 12 | 12 |
| 中3学年対象 | | 0 | 0 | 0 | 3 | 0 | 2 | 4 | 21 | 21 | 17 | 16 | 16 | 10 | 13 | 12 | 12 | 12 | 12 | 12 | 12 |

表4-3 守谷中(黒内小分(松並青葉1丁目))から御所ヶ丘中学校区(御所ヶ丘小)への就学校変更者数(男女計)

| | 2025 | 2026 | 2027 | 2028 | 2029 | 2030 | 2031 | 2032 | 2033 | 2034 | 2035 | 2036 | 2037 | 2038 | 2039 | 2040 | 2041 | 2042 | 2043 | 2044 | 2045 |
|--------|------|------|------|------|------|------|------|------|------|------|------|------|------|------|------|------|------|------|------|------|------|
| | R7 | R8 | R9 | R10 | R11 | R12 | R13 | R14 | R15 | R16 | R17 | R18 | R19 | R20 | R21 | R22 | R23 | R24 | R25 | R26 | R27 |
| 対象年齢 | (実績) | (推計) | (推計) | (推計) | (推計) | (推計) | (推計) | (推計) | (推計) | (推計) | (推計) | (推計) | (推計) | (推計) | (推計) | (推計) | (推計) | (推計) | (推計) | (推計) | (推計) |
| 中1学年対象 | | 0 | 0 | 0 | 0 | 1 | 2 | 1 | 2 | 1 | 1 | 1 | 1 | 1 | 1 | 1 | 1 | 1 | 1 | 1 | 1 |
| 中2学年対象 | | 0 | 0 | 0 | 0 | 0 | 1 | 2 | 1 | 2 | 1 | 1 | 1 | 1 | 1 | 1 | 1 | 1 | 1 | 1 | 1 |
| 中3学年対象 | | 0 | 0 | 0 | 0 | 0 | 0 | 1 | 2 | 1 | 2 | 1 | 1 | 1 | 1 | 1 | 1 | 1 | 1 | 1 | 1 |

表4-4 守谷中(黒内小分(松並青葉1丁目(レーベン)))から御所ヶ丘中学校区(御所ヶ丘小)への就学校変更者数(男女計)

| | 2025 | 2026 | 2027 | 2028 | 2029 | 2030 | 2031 | 2032 | 2033 | 2034 | 2035 | 2036 | 2037 | 2038 | 2039 | 2040 | 2041 | 2042 | 2043 | 2044 | 2045 |
|--------|------|------|------|------|------|------|------|------|------|------|------|------|------|------|------|------|------|------|------|------|------|
| | R7 | R8 | R9 | R10 | R11 | R12 | R13 | R14 | R15 | R16 | R17 | R18 | R19 | R20 | R21 | R22 | R23 | R24 | R25 | R26 | R27 |
| 対象年齢 | (実績) | (推計) | (推計) | (推計) | (推計) | (推計) | (推計) | (推計) | (推計) | (推計) | (推計) | (推計) | (推計) | (推計) | (推計) | (推計) | (推計) | (推計) | (推計) | (推計) | (推計) |
| 中1学年対象 | | 0 | 0 | 0 | 0 | 0 | 5 | 4 | 4 | 3 | 3 | 2 | 2 | 2 | 2 | 2 | 2 | 2 | 2 | 2 | 2 |
| 中2学年対象 | | 0 | 0 | 0 | 0 | 0 | 0 | 5 | 4 | 4 | 3 | 3 | 2 | 2 | 2 | 2 | 2 | 2 | 2 | 2 | 2 |
| 中3学年対象 | | 0 | 0 | 0 | 0 | 0 | 0 | 0 | 5 | 4 | 4 | 3 | 3 | 2 | 2 | 2 | 2 | 2 | 2 | 2 | 2 |

表4-5 守谷中(黒内小分(松並青葉2丁目))から御所ヶ丘中学校区(御所ヶ丘小)への就学校変更者数(男女計)

| | 2025 | 2026 | 2027 | 2028 | 2029 | 2030 | 2031 | 2032 | 2033 | 2034 | 2035 | 2036 | 2037 | 2038 | 2039 | 2040 | 2041 | 2042 | 2043 | 2044 | 2045 |
|--------|------|------|------|------|------|------|------|------|------|------|------|------|------|------|------|------|------|------|------|------|------|
| | R7 | R8 | R9 | R10 | R11 | R12 | R13 | R14 | R15 | R16 | R17 | R18 | R19 | R20 | R21 | R22 | R23 | R24 | R25 | R26 | R27 |
| 対象年齢 | (実績) | (推計) | (推計) | (推計) | (推計) | (推計) | (推計) | (推計) | (推計) | (推計) | (推計) | (推計) | (推計) | (推計) | (推計) | (推計) | (推計) | (推計) | (推計) | (推計) | (推計) |
| 中1学年対象 | | 0 | 1 | 0 | 1 | 2 | 6 | 5 | 5 | 5 | 5 | 2 | 4 | 4 | 4 | 4 | 4 | 4 | 4 | 4 | 4 |
| 中2学年対象 | | 0 | 0 | 1 | 0 | 1 | 2 | 6 | 5 | 5 | 5 | 5 | 2 | 4 | 4 | 4 | 4 | 4 | 4 | 4 | 4 |
| 中3学年対象 | | 0 | 0 | 0 | 1 | 0 | 1 | 2 | 6 | 5 | 5 | 5 | 5 | 2 | 4 | 4 | 4 | 4 | 4 | 4 | 4 |

表4-6 守谷中(黒内小分(松並青葉3丁目))から御所ヶ丘中学校区(御所ヶ丘小)への就学校変更者数(男女計)

| | 2025 | 2026 | 2027 | 2028 | 2029 | 2030 | 2031 | 2032 | 2033 | 2034 | 2035 | 2036 | 2037 | 2038 | 2039 | 2040 | 2041 | 2042 | 2043 | 2044 | 2045 |
|--------|------|------|------|------|------|------|------|------|------|------|------|------|------|------|------|------|------|------|------|------|------|
| | R7 | R8 | R9 | R10 | R11 | R12 | R13 | R14 | R15 | R16 | R17 | R18 | R19 | R20 | R21 | R22 | R23 | R24 | R25 | R26 | R27 |
| 対象年齢 | (実績) | (推計) | (推計) | (推計) | (推計) | (推計) | (推計) | (推計) | (推計) | (推計) | (推計) | (推計) | (推計) | (推計) | (推計) | (推計) | (推計) | (推計) | (推計) | (推計) | (推計) |
| 中1学年対象 | | 0 | 1 | 0 | 0 | 0 | 3 | 3 | 4 | 3 | 2 | 2 | 2 | 2 | 2 | 2 | 2 | 2 | 2 | 2 | 2 |
| 中2学年対象 | | 0 | 0 | 1 | 0 | 0 | 0 | 3 | 3 | 4 | 3 | 2 | 2 | 2 | 2 | 2 | 2 | 2 | 2 | 2 | 2 |
| 中3学年対象 | | 0 | 0 | 0 | 1 | 0 | 0 | 0 | 3 | 3 | 4 | 3 | 2 | 2 | 2 | 2 | 2 | 2 | 2 | 2 | 2 |

表4-7 守谷中(黒内小分(松並青葉4丁目))から御所ヶ丘中学校区(御所ヶ丘小)への就学校変更者数(男女計)

| | 2025 | 2026 | 2027 | 2028 | 2029 | 2030 | 2031 | 2032 | 2033 | 2034 | 2035 | 2036 | 2037 | 2038 | 2039 | 2040 | 2041 | 2042 | 2043 | 2044 | 2045 |
|--------|------|------|------|------|------|------|------|------|------|------|------|------|------|------|------|------|------|------|------|------|------|
| | R7 | R8 | R9 | R10 | R11 | R12 | R13 | R14 | R15 | R16 | R17 | R18 | R19 | R20 | R21 | R22 | R23 | R24 | R25 | R26 | R27 |
| 対象年齢 | (実績) | (推計) | (推計) | (推計) | (推計) | (推計) | (推計) | (推計) | (推計) | (推計) | (推計) | (推計) | (推計) | (推計) | (推計) | (推計) | (推計) | (推計) | (推計) | (推計) | (推計) |
| 中1学年対象 | | 0 | 1 | 0 | 1 | 1 | 5 | 8 | 3 | 4 | 5 | 3 | 3 | 3 | 3 | 3 | 3 | 3 | 3 | 3 | 3 |
| 中2学年対象 | | 0 | 0 | 1 | 0 | 1 | 1 | 5 | 8 | 3 | 4 | 5 | 3 | 3 | 3 | 3 | 3 | 3 | 3 | 3 | 3 |
| 中3学年対象 | | 0 | 0 | 0 | 1 | 0 | 1 | 1 | 5 | 8 | 3 | 4 | 5 | 3 | 3 | 3 | 3 | 3 | 3 | 3 | 3 |

※四捨五入の都合上、各町丁目の合計数と相違する場合があります。

5 けやき台中学校区

(1) 生徒数と学級数の実績と見通し

けやき台中学校区における生徒数と学級数の見通しは、下表に示す通りとなります。5年後の令和12年度には生徒数302人(11学級)、10年後の令和17年度には生徒数234人(10学級)、20年後の令和27年度には生徒数215人(8学級)となると見込まれます。

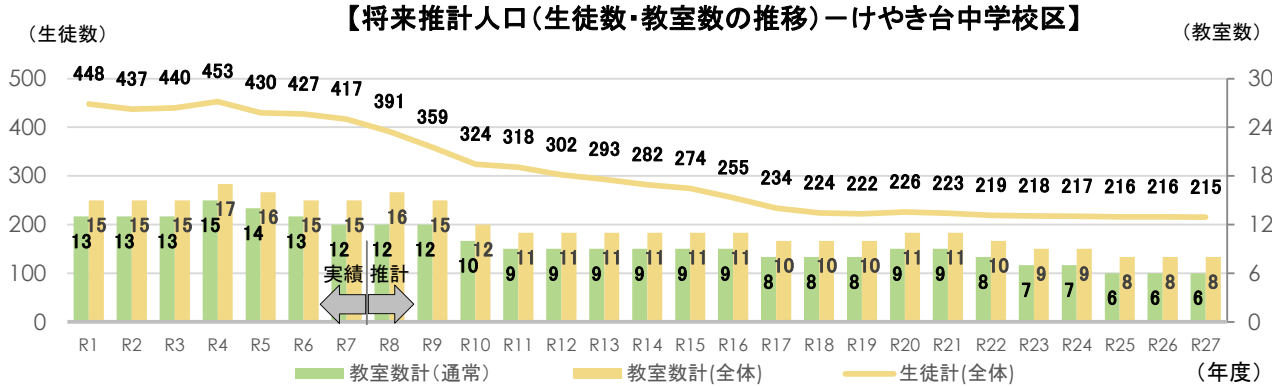


表5-1 けやき台中学校区における生徒数と学級数の実績と見通し

| | 1年生 | | 2年生 | | 3年生 | | 特別支援学級 | | 生徒数合計 | | | 実学級数 | | |
|--------|-----|-----|-----|-----|-----|-----|--------|-----|-------|------|-----|------|------|----|
| | 生徒数 | 学級数 | 生徒数 | 学級数 | 生徒数 | 学級数 | 生徒数 | 学級数 | 通常 | 特別支援 | 合計 | 通常 | 特別支援 | 合計 |
| (実績) | | | | | | | | | | | | | | |
| 令和元年度 | 141 | 4 | 140 | 4 | 161 | 5 | 6 | 2 | 442 | 6 | 448 | 13 | 2 | 15 |
| 令和2年度 | 147 | 5 | 140 | 4 | 140 | 4 | 10 | 2 | 427 | 10 | 437 | 13 | 2 | 15 |
| 令和3年度 | 142 | 4 | 150 | 5 | 140 | 4 | 8 | 2 | 432 | 8 | 440 | 13 | 2 | 15 |
| 令和4年度 | 146 | 5 | 144 | 5 | 151 | 5 | 12 | 2 | 441 | 12 | 453 | 15 | 2 | 17 |
| 令和5年度 | 128 | 4 | 148 | 5 | 143 | 5 | 11 | 2 | 419 | 11 | 430 | 14 | 2 | 16 |
| 令和6年度 | 137 | 4 | 128 | 4 | 151 | 5 | 11 | 2 | 416 | 11 | 427 | 13 | 2 | 15 |
| 令和7年度 | 134 | 4 | 139 | 4 | 129 | 4 | 15 | 3 | 402 | 15 | 417 | 12 | 3 | 15 |
| (推計) | | | | | | | | | | | | | | |
| 令和8年度 | 107 | 4 | 131 | 4 | 136 | 4 | 17 | 4 | 374 | 17 | 391 | 12 | 4 | 16 |
| 令和9年度 | 106 | 4 | 107 | 4 | 131 | 4 | 15 | 3 | 344 | 15 | 359 | 12 | 3 | 15 |
| 令和10年度 | 102 | 3 | 106 | 4 | 105 | 3 | 11 | 2 | 313 | 11 | 324 | 10 | 2 | 12 |
| 令和11年度 | 102 | 3 | 102 | 3 | 103 | 3 | 11 | 2 | 307 | 11 | 318 | 9 | 2 | 11 |
| 令和12年度 | 89 | 3 | 102 | 3 | 100 | 3 | 11 | 2 | 291 | 11 | 302 | 9 | 2 | 11 |
| 令和13年度 | 94 | 3 | 89 | 3 | 101 | 3 | 9 | 2 | 284 | 9 | 293 | 9 | 2 | 11 |
| 令和14年度 | 90 | 3 | 94 | 3 | 89 | 3 | 9 | 2 | 273 | 9 | 282 | 9 | 2 | 11 |
| 令和15年度 | 82 | 3 | 89 | 3 | 93 | 3 | 10 | 2 | 264 | 10 | 274 | 9 | 2 | 11 |
| 令和16年度 | 77 | 3 | 81 | 3 | 88 | 3 | 9 | 2 | 246 | 9 | 255 | 9 | 2 | 11 |
| 令和17年度 | 67 | 2 | 77 | 3 | 81 | 3 | 9 | 2 | 225 | 9 | 234 | 8 | 2 | 10 |
| 令和18年度 | 73 | 3 | 67 | 2 | 76 | 3 | 8 | 2 | 216 | 8 | 224 | 8 | 2 | 10 |
| 令和19年度 | 74 | 3 | 73 | 3 | 66 | 2 | 9 | 2 | 213 | 9 | 222 | 8 | 2 | 10 |
| 令和20年度 | 73 | 3 | 72 | 3 | 72 | 3 | 9 | 2 | 217 | 9 | 226 | 9 | 2 | 11 |
| 令和21年度 | 71 | 3 | 71 | 3 | 72 | 3 | 9 | 2 | 214 | 9 | 223 | 9 | 2 | 11 |
| 令和22年度 | 71 | 3 | 70 | 2 | 71 | 3 | 7 | 2 | 212 | 7 | 219 | 8 | 2 | 10 |
| 令和23年度 | 71 | 3 | 70 | 2 | 70 | 2 | 7 | 2 | 211 | 7 | 218 | 7 | 2 | 9 |
| 令和24年度 | 71 | 3 | 70 | 2 | 70 | 2 | 6 | 2 | 211 | 6 | 217 | 7 | 2 | 9 |
| 令和25年度 | 70 | 2 | 70 | 2 | 70 | 2 | 6 | 2 | 210 | 6 | 216 | 6 | 2 | 8 |
| 令和26年度 | 70 | 2 | 70 | 2 | 70 | 2 | 6 | 2 | 210 | 6 | 216 | 6 | 2 | 8 |
| 令和27年度 | 70 | 2 | 70 | 2 | 69 | 2 | 6 | 2 | 209 | 6 | 215 | 6 | 2 | 8 |

各年度5月1日現在

(2) 推計にあたって設定した各種係数

推計にあたって設定した各種係数は以下の通りとなります。将来の値については不確定の為、統計人口と通常教室に通う生徒数の乖離係数(α)及び通常教室と全体教室に通う生徒数の乖離係数(β)については、直近の令和7年度の各年齢の平均より算出しました。α・βとも将来もこの係数が今後も続くとして仮定して推計を行いました。

表5-2 統計人口と通常教室に通う児童数の乖離係数(α)

| 対象年齢 | R1 | R2 | R3 | R4 | R5 | R6 | R7 |
|-------|------|------|------|------|------|------|------|
| 1学年 | 0.88 | 0.92 | 0.87 | 0.84 | 0.76 | 0.83 | 0.83 |
| 2学年 | 0.82 | 0.85 | 0.93 | 0.88 | 0.84 | 0.84 | 0.84 |
| 3学年 | 0.91 | 0.84 | 0.86 | 0.93 | 0.88 | 0.88 | 0.85 |
| 係数(α) | 0.87 | 0.87 | 0.89 | 0.88 | 0.83 | 0.85 | 0.84 |

※α値はR7年の各年齢の平均より算出

※小1～小6の実績値が影響する将来値は実績値を反映させたαを採用している。

表5-3 統計人口と通常+特別教室に通う児童数の乖離係数(β)

| 対象年齢 | R1 | R2 | R3 | R4 | R5 | R6 | R7 |
|-------|------|------|------|------|------|------|------|
| 1学年 | 0.88 | 0.94 | 0.89 | 0.88 | 0.77 | 0.87 | 0.88 |
| 2学年 | 0.85 | 0.87 | 0.94 | 0.90 | 0.88 | 0.86 | 0.87 |
| 3学年 | 0.92 | 0.86 | 0.88 | 0.94 | 0.90 | 0.90 | 0.86 |
| 係数(β) | 0.88 | 0.89 | 0.90 | 0.91 | 0.85 | 0.87 | 0.87 |

※β値はR7年の各年齢の平均より算出

※小1～小6の実績値が影響する将来値は実績値を反映させたβを採用している。

(3) 生徒数の推計の基礎データとなる人口等推計結果

生徒数の推計の基礎データとなるけやき台中学校区に関する人口等推計結果を以下に示します。その推移をみると、けやき台中学校区の人口は、5年後の令和12年度には13,946人、10年後の令和17年度には13,307人、20年後の令和27年度には12,047人と見込まれます。

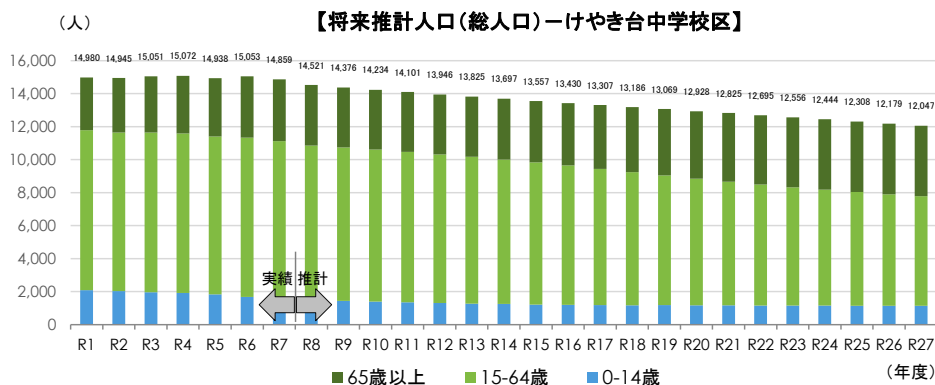


表5-4 将来人口推計結果(総人口及び年齢3階層)

| | 2025 | 2026 | 2027 | 2028 | 2029 | 2030 | 2031 | 2032 | 2033 | 2034 | 2035 | 2036 | 2037 | 2038 | 2039 | 2040 | 2041 | 2042 | 2043 | 2044 | 2045 |
|-------------------|--------|--------|--------|--------|--------|--------|--------|--------|--------|--------|--------|--------|--------|--------|--------|--------|--------|--------|--------|--------|--------|
| | R7 | R8 | R9 | R10 | R11 | R12 | R13 | R14 | R15 | R16 | R17 | R18 | R19 | R20 | R21 | R22 | R23 | R24 | R25 | R26 | R27 |
| | (実績) | (推計) | (推計) | (推計) | (推計) | (推計) | (推計) | (推計) | (推計) | (推計) | (推計) | (推計) | (推計) | (推計) | (推計) | (推計) | (推計) | (推計) | (推計) | (推計) | (推計) |
| 【総人口(男女計)】 | | | | | | | | | | | | | | | | | | | | | |
| 総数 | 14,859 | 14,521 | 14,376 | 14,234 | 14,101 | 13,946 | 13,825 | 13,697 | 13,557 | 13,430 | 13,307 | 13,186 | 13,069 | 12,928 | 12,825 | 12,695 | 12,556 | 12,444 | 12,308 | 12,179 | 12,047 |
| 0～14歳 | 1,616 | 1,510 | 1,438 | 1,394 | 1,351 | 1,311 | 1,273 | 1,250 | 1,218 | 1,195 | 1,182 | 1,176 | 1,179 | 1,172 | 1,164 | 1,162 | 1,160 | 1,150 | 1,145 | 1,141 | 1,135 |
| 15～64歳 | 9,503 | 9,345 | 9,294 | 9,216 | 9,121 | 9,003 | 8,901 | 8,760 | 8,613 | 8,451 | 8,250 | 8,058 | 7,858 | 7,673 | 7,495 | 7,334 | 7,161 | 7,033 | 6,892 | 6,760 | 6,648 |
| 65歳以上 | 3,740 | 3,666 | 3,644 | 3,624 | 3,629 | 3,632 | 3,651 | 3,687 | 3,726 | 3,784 | 3,875 | 3,952 | 4,032 | 4,083 | 4,166 | 4,199 | 4,235 | 4,261 | 4,271 | 4,278 | 4,264 |
| 0～14歳割合 | 10.9% | 10.4% | 10.0% | 9.8% | 9.6% | 9.4% | 9.2% | 9.1% | 9.0% | 8.9% | 8.9% | 8.9% | 9.0% | 9.1% | 9.1% | 9.2% | 9.2% | 9.2% | 9.3% | 9.4% | 9.4% |
| 15～64歳割合 | 64.0% | 64.4% | 64.6% | 64.7% | 64.7% | 64.6% | 64.4% | 64.0% | 63.5% | 62.9% | 62.0% | 61.1% | 60.1% | 59.4% | 58.4% | 57.8% | 57.0% | 56.5% | 56.0% | 55.5% | 55.2% |
| 65歳以上割合 | 25.2% | 25.2% | 25.3% | 25.5% | 25.7% | 26.0% | 26.4% | 26.9% | 27.5% | 28.2% | 29.1% | 30.0% | 30.9% | 31.6% | 32.5% | 33.1% | 33.7% | 34.2% | 34.7% | 35.1% | 35.4% |

表5-5 将来人口推計結果(5歳階級別)

| | 2025 | 2026 | 2027 | 2028 | 2029 | 2030 | 2031 | 2032 | 2033 | 2034 | 2035 | 2036 | 2037 | 2038 | 2039 | 2040 | 2041 | 2042 | 2043 | 2044 | 2045 |
|---------------------|--------|--------|--------|--------|--------|--------|--------|--------|--------|--------|--------|--------|--------|--------|--------|--------|--------|--------|--------|--------|--------|
| | R7 | R8 | R9 | R10 | R11 | R12 | R13 | R14 | R15 | R16 | R17 | R18 | R19 | R20 | R21 | R22 | R23 | R24 | R25 | R26 | R27 |
| | (実績) | (推計) | (推計) | (推計) | (推計) | (推計) | (推計) | (推計) | (推計) | (推計) | (推計) | (推計) | (推計) | (推計) | (推計) | (推計) | (推計) | (推計) | (推計) | (推計) | (推計) |
| 【5歳階級別(男女計)】 | | | | | | | | | | | | | | | | | | | | | |
| 総数 | 14,859 | 14,521 | 14,376 | 14,234 | 14,101 | 13,946 | 13,825 | 13,697 | 13,557 | 13,430 | 13,307 | 13,186 | 13,069 | 12,928 | 12,825 | 12,695 | 12,556 | 12,444 | 12,308 | 12,179 | 12,047 |
| 0～4歳 | 348 | 337 | 343 | 340 | 334 | 330 | 331 | 328 | 327 | 328 | 325 | 328 | 328 | 328 | 325 | 323 | 323 | 318 | 314 | 310 | 305 |
| 5～9歳 | 557 | 518 | 489 | 462 | 444 | 431 | 424 | 431 | 426 | 421 | 420 | 419 | 417 | 415 | 416 | 418 | 415 | 414 | 414 | 413 | 411 |
| 10～14歳 | 711 | 655 | 606 | 592 | 573 | 550 | 518 | 491 | 465 | 446 | 437 | 429 | 434 | 429 | 423 | 421 | 422 | 418 | 417 | 418 | 419 |
| 15～19歳 | 808 | 796 | 797 | 757 | 715 | 688 | 645 | 595 | 581 | 563 | 543 | 511 | 485 | 458 | 440 | 428 | 420 | 426 | 424 | 422 | 419 |
| 20～24歳 | 854 | 805 | 775 | 770 | 759 | 740 | 744 | 750 | 712 | 675 | 653 | 618 | 571 | 560 | 539 | 519 | 492 | 464 | 439 | 423 | 408 |
| 25～29歳 | 728 | 754 | 758 | 783 | 793 | 787 | 749 | 721 | 714 | 706 | 693 | 698 | 703 | 670 | 641 | 621 | 588 | 544 | 532 | 510 | 490 |
| 30～34歳 | 663 | 664 | 703 | 674 | 703 | 722 | 758 | 759 | 781 | 790 | 783 | 742 | 719 | 713 | 702 | 690 | 695 | 704 | 673 | 646 | 624 |
| 35～39歳 | 764 | 723 | 687 | 719 | 710 | 684 | 697 | 740 | 710 | 740 | 767 | 802 | 804 | 831 | 842 | 835 | 790 | 771 | 761 | 750 | 736 |
| 40～44歳 | 941 | 917 | 871 | 802 | 772 | 774 | 744 | 705 | 737 | 728 | 704 | 715 | 762 | 730 | 763 | 791 | 827 | 830 | 859 | 866 | 861 |
| 45～49歳 | 1,157 | 1,075 | 1,050 | 1,021 | 962 | 927 | 915 | 868 | 802 | 770 | 770 | 742 | 704 | 737 | 728 | 700 | 713 | 761 | 728 | 761 | 790 |
| 50～54歳 | 1,384 | 1,352 | 1,290 | 1,245 | 1,189 | 1,132 | 1,060 | 1,036 | 1,006 | 951 | 915 | 899 | 857 | 792 | 762 | 762 | 732 | 696 | 729 | 719 | 693 |
| 55～59歳 | 1,247 | 1,301 | 1,354 | 1,379 | 1,397 | 1,347 | 1,323 | 1,269 | 1,226 | 1,170 | 1,114 | 1,045 | 1,021 | 991 | 938 | 904 | 890 | 846 | 782 | 751 | 750 |
| 60～64歳 | 957 | 958 | 1,009 | 1,066 | 1,121 | 1,202 | 1,266 | 1,317 | 1,344 | 1,358 | 1,308 | 1,286 | 1,232 | 1,191 | 1,140 | 1,084 | 1,014 | 991 | 965 | 912 | 877 |
| 65～69歳 | 771 | 788 | 798 | 816 | 860 | 893 | 909 | 957 | 1,006 | 1,058 | 1,138 | 1,200 | 1,246 | 1,265 | 1,284 | 1,237 | 1,211 | 1,164 | 1,125 | 1,076 | 1,022 |
| 70～74歳 | 850 | 811 | 768 | 750 | 703 | 694 | 717 | 732 | 749 | 792 | 825 | 836 | 884 | 929 | 982 | 1,053 | 1,107 | 1,153 | 1,172 | 1,183 | 1,144 |
| 75～79歳 | 968 | 919 | 853 | 795 | 764 | 725 | 700 | 662 | 645 | 601 | 595 | 621 | 633 | 649 | 689 | 715 | 728 | 766 | 810 | 851 | 917 |
| 80～84歳 | 615 | 618 | 659 | 677 | 712 | 727 | 698 | 656 | 615 | 590 | 561 | 537 | 507 | 489 | 458 | 456 | 479 | 489 | 502 | 532 | 556 |
| 85～89歳 | 332 | 350 | 390 | 404 | 409 | 400 | 415 | 450 | 467 | 498 | 517 | 499 | 469 | 447 | 430 | 405 | 385 | 367 | 350 | 329 | 330 |
| 90～94歳 | 158 | 148 | 139 | 152 | 146 | 154 | 172 | 193 | 205 | 205 | 199 | 212 | 239 | 248 | 267 | 279 | 265 | 252 | 240 | 231 | 218 |
| 95～100歳 | 41 | 31 | 37 | 29 | 33 | 37 | 38 | 35 | 37 | 37 | 37 | 45 | 52 | 54 | 54 | 52 | 57 | 67 | 69 | 73 | 75 |
| 100歳以上 | 5 | 1 | 0 | 1 | 2 | 2 | 2 | 2 | 2 | 3 | 3 | 2 | 2 | 2 | 2 | 2 | 3 | 3 | 3 | 3 | 2 |

表5-6 対象学年生徒数(実績及び推計)

| | 2025 | 2026 | 2027 | 2028 | 2029 | 2030 | 2031 | 2032 | 2033 | 2034 | 2035 | 2036 | 2037 | 2038 | 2039 | 2040 | 2041 | 2042 | 2043 | 2044 | 2045 |
|--------|------|------|------|------|------|------|------|------|------|------|------|------|------|------|------|------|------|------|------|------|------|
| | R7 | R8 | R9 | R10 | R11 | R12 | R13 | R14 | R15 | R16 | R17 | R18 | R19 | R20 | R21 | R22 | R23 | R24 | R25 | R26 | R27 |
| | (実績) | (推計) | (推計) | (推計) | (推計) | (推計) | (推計) | (推計) | (推計) | (推計) | (推計) | (推計) | (推計) | (推計) | (推計) | (推計) | (推計) | (推計) | (推計) | (推計) | (推計) |
| 0歳児クラス | 2 | 5 | 5 | 5 | 4 | 4 | 4 | 4 | 4 | 4 | 4 | 4 | 4 | 4 | 4 | 4 | 4 | 4 | 4 | 4 | 4 |
| 1歳児クラス | 87 | 84 | 82 | 81 | 80 | 80 | 81 | 80 | 80 | 80 | 80 | 80 | 80 | 80 | 80 | 79 | 78 | 76 | 75 | 74 | 74 |
| 2歳児クラス | 87 | 85 | 85 | 83 | 82 | 81 | 81 | 80 | 80 | 80 | 80 | 82 | 81 | 81 | 79 | 79 | 79 | 78 | 77 | 76 | 74 |
| 3歳児クラス | 80 | 85 | 85 | 85 | 83 | 82 | 82 | 81 | 82 | 82 | 80 | 80 | 82 | 81 | 81 | 80 | 81 | 79 | 78 | 77 | 76 |
| 年少クラス | 92 | 78 | 86 | 86 | 85 | 83 | 83 | 83 | 81 | 82 | 81 | 82 | 81 | 82 | 81 | 81 | 81 | 81 | 80 | 79 | 77 |
| 年中クラス | 99 | 90 | 78 | 85 | 86 | 85 | 82 | 83 | 82 | 82 | 83 | 82 | 82 | 82 | 82 | 82 | 82 | 81 | 81 | 81 | 80 |
| 年長クラス | 108 | 97 | 91 | 79 | 86 | 86 | 85 | 84 | 83 | 82 | 82 | 83 | 82 | 82 | 83 | 83 | 82 | 82 | 82 | 82 | 81 |
| 1学年対象 | 115 | 107 | 98 | 92 | 80 | 87 | 88 | 86 | 85 | 84 | 84 | 83 | 83 | 83 | 84 | 84 | 83 | 84 | 83 | 82 | 83 |
| 2学年対象 | 110 | 115 | 108 | 98 | 92 | 80 | 88 | 89 | 87 | 85 | 85 | 85 | 84 | 84 | 83 | 84 | 84 | 83 | 84 | 84 | 83 |
| 3学年対象 | 125 | 109 | 114 | 108 | 100 | 93 | 81 | 89 | 89 | 88 | 86 | 86 | 86 | 84 | 84 | 85 | 84 | 84 | 84 | 84 | 84 |
| 4学年対象 | 124 | 123 | 109 | 114 | 108 | 100 | 92 | 81 | 89 | 89 | 88 | 86 | 86 | 86 | 84 | 84 | 85 | 84 | 84 | 84 | 85 |
| 5学年対象 | 129 | 121 | 123 | 109 | 114 | 108 | 100 | 92 | 80 | 88 | 89 | 88 | 86 | 84 | 85 | 85 | 84 | 83 | 84 | 84 | 84 |
| 6学年対象 | 130 | 126 | 121 | 122 | 108 | 114 | 108 | 99 | 92 | 80 | 88 | 88 | 88 | 87 | 86 | 84 | 85 | 85 | 84 | 83 | 84 |
| 中学1年対象 | 162 | 127 | 126 | 121 | 122 | 106 | 112 | 107 | 98 | 92 | 80 | 87 | 88 | 87 | 85 | 84 | 85 | 84 | 83 | 83 | 83 |
| 中学2年対象 | 166 | 158 | 127 | 126 | 121 | 122 | 106 | 112 | 106 | 97 | 92 | 80 | 87 | 86 | 85 | 83 | 83 | 83 | 83 | 83 | 83 |
| 中学3年対象 | 151 | 162 | 158 | 125 | 123 | 119 | 120 | 106 | 111 | 105 | 97 | 90 | 79 | 86 | 86 | 85 | 83 | 83 | 83 | 83 | 82 |