

守谷市役所 電子保証導入に関する説明

令和7年12月17日（水）

説明担当 東日本建設業保証株式会社 茨城支店

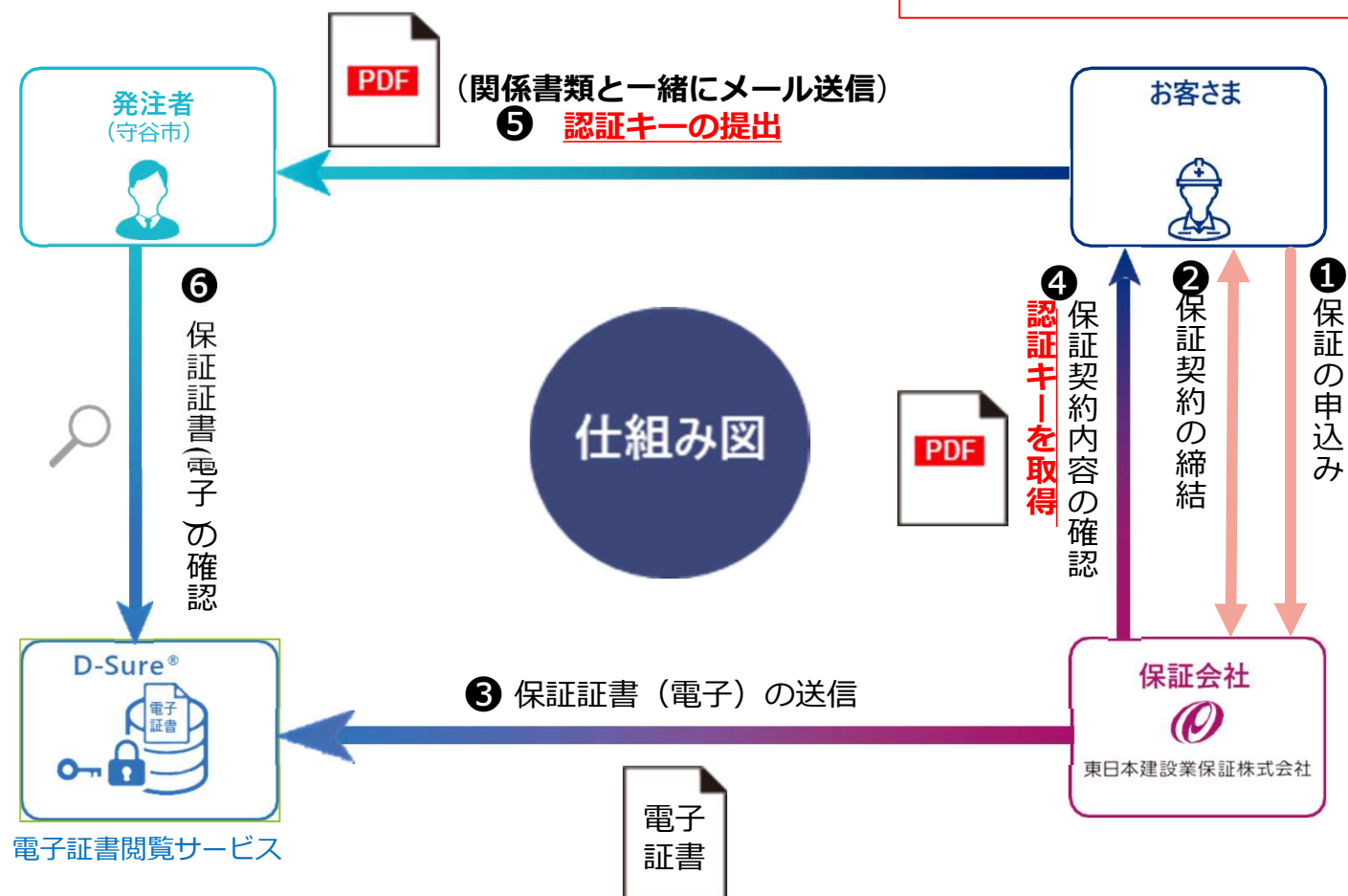
説明内容のご紹介

1. 電子保証の仕組み
2. とても簡単便利です
3. お手続きの流れ
4. ネットデスクのご利用条件
5. (ご参考) ネットデスクのお勧め機能
6. D-Sure(電子証書等閲覧サービス) について

1.電子保証の仕組み①

ポイント

- ① 紙証書提出の代わりにPDFの「認証キー」をメール送信
- ② 守谷市は「認証キー」を使って電子証書を確認



1.電子保証の仕組み②

①「電子証書」の例

～電子証書～
～ご覧いただいている本画面の情報は、発注者に提出した保証証書と同一です。

令和04年04月27日 **受発注者双方で同じものを確認可能**

保証証書（前払金保証） 保証証書（前払金保証）の発行は行わない
電子的な取扱いとなります

保証契約番号	99999-00005H
保証契約者	東京都中央区八丁堀2丁目27番10号 ネットデスク建設 株式会社 様
保証者	〇〇銀行 様
保証金額（総額）	10,000,000 円
保証期間	令和04年04月01日
工事名	都営住宅××××× 耐震改修工事
保証金額（総額）	10,000,000 円
工事期	令和04年04月01日 ～ 令和04年04月31日
保証開始日	令和04年04月01日
保証金納付先	〇〇銀行 △△支店

当社は、前払金保証約款に基づき上記のとおり保証契約を締結し、その責に任じます。

東京都中央区八丁堀2丁目27番10号
●●●建設保証株式会社
取締役社長
●●●●●

取扱箇所 営業部
TEL：03-3551-8911
FAX：0120-027-036

【補】1. 保証契約を変更する場合は、画面の下に変更～ の表示と変更の発生番号を付記し、変更後の契約内容を表示します。
2. 保証金額のみの変更の場合は、この保証契約の効力に影響を及ぼさないで、保証契約変更の手続きをとる必要はありません。

印刷 閉じる

(関係書類と一緒にメール送信)
前出⑤**認証キー**の提出

②「認証キー」の例

電子保証にかかる「認証キー」のお知らせ

電子証書を「保証確認サービス（D・Sure）」に掲載しましたので、お知らせします。
つきましては、お客様にて下記内容をご確認いただき、次のいずれかの方法でこのPDFファイルを発注者様にご提出ください。

①電子契約システムへのアップロード
又は
②電子メールに添付して送信

電子保証のご利用にあたっては、発注者様への「保証契約番号」と「認証キー」のご提出をもって、前払金請求手続（前払金保証）、又は請負契約締結手続（契約保証）が完了いたします。
ご不明な点がございましたら、当社の営業部・支店までお問い合わせください。

記

工 事 名： 都営住宅××××× 耐震改修工事

受 注 者 名： ネットデスク建設 株式会社
(JVの場合代表者)

商品（保証区分）： 前払金保証
保証契約番号： 99999-00005H
認 証 キ ー： ABCDEFG01

【発注者様へのお願い】
「保証確認サービス（D・Sure）」にログインし、上記の「保証契約番号」と「認証キー」をもって電子証書を開覧ください。

東日本建設業保証株式会社

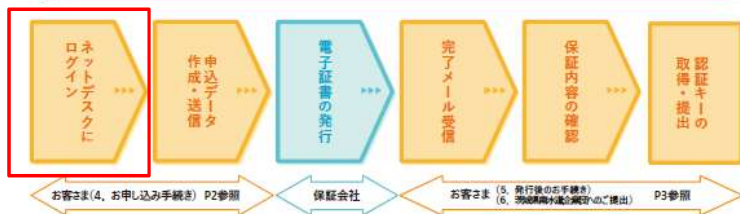
PDF

2. とても簡単便利です

- ① 電子保証であれば、保証証書の郵送を待つ時間が節約
- ② 準備はインターネット保証サービス（ネットデスク）のID登録だけ（無料）
- ③ ネットデスクの操作は保証会社がしっかりサポート（無料）
- ④ 電子保証に対応する保証契約
 - 保証会社の 前払金保証、中間前払金保証、契約保証
 - 損害保険会社、銀行等の履行保証は発注者によっては対象外

3.お手続きの流れ①

3. お手続きの流れ



インターネットサービス
Net Desk ログイン

ログインID、パスワードを入力し、「ログイン」ボタンをクリックしてください。

Net Desk Login

ログインID: questl

パスワード: ****

ログイン キャンセル

■ご注意

- 利用可能時間 6:00~24:00 (※)
※弊社での保証申込・使途明細書の受付及びお問い合わせの受付は
平日9:00~17:00となります。
※17:00以降の保証申込・使途明細書は翌営業日の受付となります。
- メンテナンス作業を実施するため、定期的にサービスを中断することがあります。
- お客さまの個人情報はSSL(128bit)により暗号化して通信いたします。
- 初めてご利用になるお客さまは利用申請が必要となります。

初めての方は、保証会社から提供された
ログインIDと初期パスワード

ご参考（初めての方）

インターネットサービス
Net Desk

作成する

- 保証申込 (前払・中間・契約)
- 契約保証予約申込 (入札ボンド)
- 前払金使途内訳明細書
- 預託金払出依頼書
- 前払金請求書
- 保証申込のお勧め
- 書類送信

確認する

- 手続状況
- 保証契約一覧
- 保証料計算書一覧
- 保証契約情報ダウンロード
- 前払金払出予定
- 保証料計算
- Q & A

便利にする

- お客様情報
- 便利な機能

◆営業部支店一覧
◆振込口座一覧

お客様情報

お客様に関する情報を設定できます。メニューを選択して設定画面へ進んでください。

利用申請情報

利用申請情報の参照ができます。 [利用申請情報の参照](#)

受信メール

各手続きやお知らせに関するメールを受信するアドレス等の設定ができます。 [担当者・受信メールの設定](#)

ログインID

ログインIDの変更ができます。 [ログインIDの設定](#)

ログインパスワード

ログインパスワードの変更ができます。 [ログインパスワードの設定](#)

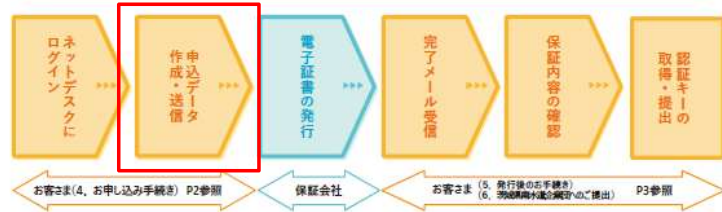
送信用パスワード(任意設定)

保証申込と使途明細書を送信するときの、送信用パスワードの設定ができます。 [送信用パスワードの設定](#)

「お客様情報」をクリックすると、ログインID
とパスワードを変更する画面が開きます。

3.お手続きの流れ②

3. お手続きの流れ



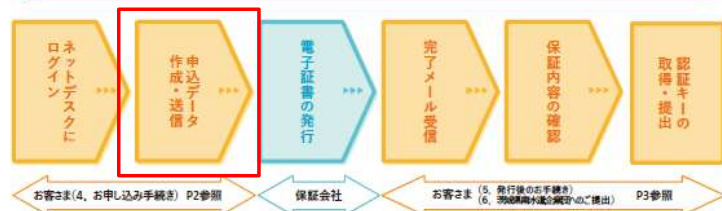
保証申込	保証書	保証料	保証会社	保証内容
2024/01/10 00:00	99999-00005M	保証書発行済	〇〇〇区長	都営住宅××××× 耐震改修工事
2024/01/10 00:00	99999-00004M	保証書発行済	〇〇〇区長	〇〇駅周辺道路工事
2024/01/10 00:00	99999-00003M	保証書発行済	〇〇〇知事	都営住宅××××× 屋内電気設備...
2024/01/10 00:00	99999-00002K	保証書発行済	〇〇〇知事	一般国道〇〇〇号 道路改良工事
2024/01/10 00:00	99999-00001K	保証書発行済	〇〇〇知事	都営住宅××××× 屋内電気設備...

東日本建設業保証ホームページに
体験版を掲載しています

<https://www.ejcs.co.jp/netdesk/trial/>

3.お手続きの流れ③

3. お手続きの流れ



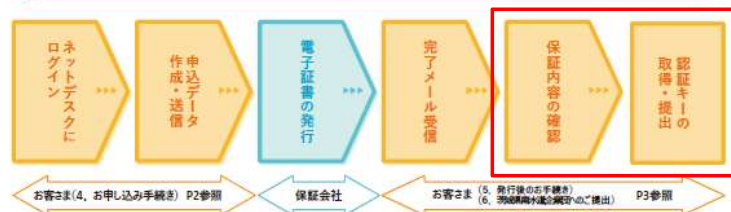
ポイント

- ① 保証証書の形式は「電子保証」を選択
- ② 電子保証発行完了のお知らせは「希望する」を選択してメールアドレスを入力

保証の申込内容		保証の申込内容をクリア
前払金保証	<input checked="" type="checkbox"/> 前払金保証を申し込む	手続状況 <input type="text"/> 保証契約番号 <input type="text"/>
保証証書の形式について	<input type="radio"/> 証書(紙) <input checked="" type="radio"/> 電子保証(認証キーを含む) ? <small>※電子保証を希望される場合は、発注者が電子保証に対応していることを確認してください。電子保証対応の発注者はこちらです。</small>	ポイント①
今年度対象額	<input type="text"/> 円(出来高予定額または支払限度額) ?	
前払金保証金額	必須 <input type="text"/> 円 ? 0.0% (請負金額もしくは今年度対象額に対する前払金保証金額の割合)	
預託金融機関(全角)	必須 例) ○○銀行 △△支店 <input type="text"/>	
再預託利用区分	必須 <input checked="" type="radio"/> 再預託を利用しない <input type="radio"/> 再預託を利用する	
前払金保証料支払方法	必須 一括納付 <input type="text"/>	
前払金保証料請求先	必須 ネットデスク建設 株式会社 <input type="text"/>	
保証料計算書(紙)について	必須 <input type="radio"/> 希望する <input checked="" type="radio"/> 希望しない <small>※保証料計算書は弊社手続き完了後、保証料計算書一覧メニューからご確認いただけます。</small>	
契約保証	<input type="checkbox"/> 契約保証を申し込む	手続状況 <input type="text"/> 保証契約番号 <input type="text"/>
インフォメーション		インフォメーションをクリア
申込送信先、保証証書受取		
申込送信先	必須 <input type="text"/>	
電子保証発行完了のお知らせ	<input checked="" type="radio"/> 希望する <input type="radio"/> 希望しない <small>※「希望する」場合、弊社手続き完了後にメールを送信します。</small>	ポイント②
メールアドレス	必須 <input type="text"/>	

3.お手続きの流れ④

3. お手続きの流れ



ポイント

- ① 保証契約内容の確認
- ② PDFの「認証キー」をダウンロード
- ③ ダウンロードした「認証キー」を電子メールで守谷市に提出

保証契約一覧 電子保証履歴一覧

ネットデスク建設 株式会社 様

全体トップへ ログアウト

保証契約一覧のヘルプ

電子保証のヘルプ

電子保証概要(前払金保証) ※最新の情報を表示しています。

保証契約番号	99999-00005M	請負契約者	ネットデスク建設 株式会社	JV名	
工事名	都営住宅××-××× 耐震改修工事				
発注者名	〇〇〇区長				
請負金額	48,600,000 円	保証金額	19,440,000 円		
商品名	前払金保証	預託金融機関	〇〇銀行 △△支店		

ポイント② ③

認証キー ※発注者にお知らせください。(印刷ボタンをクリックして、PDFデータを発注者に提出することをお奨めします。)

認証キー ABCDEFG01

印刷

電子保証情報(履歴情報) ※訂正、変更取消された履歴は表示されません。

電子保証発行日時とは、発注者が保証証書を確認するシステム(ブラウザフォーム)に保証証書が到着した日時のことです。

No.	電子保証発行日時	対象	電子保証
2	2022/04/18 15:51	変更-1	選択
1	2022/04/01 14:54	新規	選択

ポイント①

ご利用方法・説明動画

NetDeskでの①保証申込み、②電子証書の確認、③認証キーの取得について説明しています。

[視聴時間 6分1秒]



<https://www.ejcs.co.jp/e-surety/how-to-use/>

東日本建設業保証のトップページ
<https://www.ejcs.co.jp>



クリック



画面の最下部へスクロール

[受注者様向け] 電子保証のご利用方法 >

クリック

10

4. ネットデスクのご利用条件

ご利用時間 6:00～24:00

ご利用料金は、**無料**です。ただし、パソコンやインターネット接続料金等はお客様負担となります。

システム環境

OS

Windows 11

ブラウザ

Microsoft Edge (※1,2)

PDF

Adobe Reader (※3)

FAX申込の方は、ご利用条件をご確認
のうえ、利用申請書を茨城支店へ
FAX(0120-027-306)

※1 Microsoft Edge以外のブラウザを使用した場合、正しく動作しない場合があります。

※2 デスクトップ用のMicrosoft Edgeのみサポートしています。

※3 Adobe Reader以外のPDF作成・閲覧ソフトでは、保証申込書等が正常に印刷できないことがありますので、ご注意ください。

※表示される文字について

NetDeskでは、JIS漢字コードのうち、第一水準・第二水準漢字をサポートしています。これら以外の文字を入力した場合、正しく表示されない場合があります。Net Deskをご利用いただく場合は、お手数ですがこちらの設定手順書に従って、変換候補を制限するようお願いいたします。

また別紙掲載の168文字については、同一の文字であっても、パソコンの環境によって異なる字形で表示される場合があります。保証証書等の印刷物や当社側の画面は、別紙の「改正後字形」で表示されますが、お客様側の画面では「改正前字形」で表示される場合があります。あらかじめご了承くださいませようお願いいたします。

※画面表示について

画面表示につきましては1024×768の解像度で確認しております。これ以外の解像度で表示される場合、レイアウトが崩れたり、一部画面の表示ができない場合がありますのでご注意ください。

申請日		年	月	日
インターネット保証サービス (Net Desk) 利用申請書 【1. 新規 2. 追加 3. 再交付 4. 送信用パスワード削除】 ※該当する番号に○を付けてください。				
東日本建設業保証株式会社 御中				
「インターネット保証サービス利用規約」に同意し、以下のとおり申請いたします。				
1. 利用申請者（事業所） 太誠管内をすべてご記入ください。				
所在地				
(フリガナ) 名称				押印欄 印
2. ID申請者（ご担当者さまごとに申請できます）				
No.	所属部署	役職名	氏名	閲覧用印※
1				
2				
3				
4				
5				
6				
7				
8				
9				
※閲覧用印とは、契約保証予約（入札ポンド）に係る情報を表示させない機能を指します。 契約保証予約に係る情報を表示させないIDを希望する場合は、 閲覧情報の欄にチェック（○） を入れてください。				
3. 連絡先				
所属部署			(フリガナ) 氏名	
役職名				
電話番号				
当社は、利用申請に係るお客様の個人情報及び法人情報について、引受審査、契約締結・管理（預託金融機関への提供及び預託金融機関からの受領を含む）及び貸付・融資に利用するほか、当社又は当社グループ会社を取り扱う商品・サービスのご案内及び提供に利用します。				
保証会社使用欄				
受付 箇所	部・支店	コード		備考

5. (ご参考) ネットデスクのお勧め機能

インターネットサービス
Net Desk ようこそ、ネットデスクへ

作成する

- 保証申込 (前払・中間・契約)
- 契約保証予約申込 (入札ポンド)
- 前払金使途内訳明細書
- 預託金払出依頼書
- 前払金請求書
- 保証申込のお勧め
- 書類送信

確認する

- 手続状況
- 保証契約一覧
- 保証料計算書一覧
- 保証契約情報ダウンロード
- 前払金払出予定
- 保証料計算
- Q&A

便利にする

- お客様情報
- 便利な機能
- 営業部支店一覧
- 振込口座一覧

お知らせ

お知らせはありません。

お勧め

新規の保証申込のお知らせ 中間前払の保証申込のお知らせ

[お勧めの保証申込が2件あります。](#) [お勧めの保証申込が1件あります。](#)

継続の保証申込のお知らせ 変更増額の保証申込のお知らせ

[お勧めの保証申込が1件あります。](#) [お勧めの保証申込が1件あります。](#)

最近のお手続き (前回ログイン以降)

保証申込

2025/08/13 00:00	99999-00005M	保証証書発行済	〇〇〇区長	都営住宅××-××× 耐震改修工事
2025/08/13 00:00	99999-00004M	保証証書発行済	〇〇〇区長	〇〇駅周辺道路工事
2025/08/13 00:00	99999-00003M	保証証書発行済	〇〇〇知事	都営住宅××-××× 屋内電気設備...
2025/08/13 00:00	99999-00002K	保証証書発行済	〇〇〇知事	一般国道〇〇〇号 道路改良工事
2025/08/13 00:00	99999-00001K	保証証書発行済	〇〇〇知事	都営住宅××-××× 屋内電気設備...

契約保証予約(入札ポンド)

2025/08/13 00:00	99999-00002Y	保証証書発行済	〇〇〇区長	〇〇駅周辺道路工事
2025/08/13 00:00	99999-00001Y	保証証書発行済	〇〇〇知事	一般国道〇〇〇号 道路改良工事

前払金使途内訳明細書

保証会社

たとえば、このような機能はいかがですか？

□ 書類送信

(工事概要などの書類を送信)

□ 保証料計算書一覧

(保証料計算書をPDFで確認)

□ 送信用パスワード

(申込、使途明細書の送信用パスワード)

(利用例 担当者がデータ作成して保存、上司が内容確認して送信)

6.D-Sure(電子証書等閲覧サービス)について

<https://www.ninsho.co.jp/dsure/index.html>

 日本電子認証株式会社

[お問い合わせ](#) [会社紹介](#) [採用情報](#) [サイトマップ](#)

[ホーム](#) **AOsignサービス** [法人認証カードサービス](#) [その他のサービス](#) [お役立ち情報](#)

[KeySign \(キーサイン\) サービス](#) [GoSign \(ゴサイン\) サービス](#) [テスト用認証サービス](#) [CI-Standardサービス](#) **保証確認サービス『D-Sure』**

保証確認サービス『D-Sure』

[保証確認サービス『D-Sure』](#)

保証確認サービス『D-Sure』について

保証確認サービス『D-Sure』とは、保証事業会社の前払金保証・契約保証証書の電子化(電子証書)に対応し、発注機関がインターネット上で電子証書を閲覧できるサービスです。
各種セキュリティ対策を講じており、セキュアな環境のもとで安心・安全にご利用いただけます。
([受注書向けサービスではありませんのでご注意ください](#))

D-Sureお知らせ

D-Sure利用規約改定のお知らせ

2023年9月11日

2023年9月25日付で利用規約を改定いたします。
改定の概要は[こちら](#)
新旧対照表は[こちら](#)
2023年9月25日以降の利用規約は[こちら](#)
2023年9月24日までの利用規約は[こちら](#)

[保証確認サービス『D-Sure』](#)

[このページの先頭へ](#)

[サイトを閲覧するにあたって](#) | [個人情報保護ポリシー](#) | [情報セキュリティ基本方針](#) | [Copyrightについて](#) | [日本電子認証について](#) | Copyright© 2011 Nippon Denshi Ninsho Co.,Ltd. All Rights Reserved.

保証確認サービス『D-Sure』

D-Sureヘルプデスク

電話でのお問い合わせ

03-5148-9833
(9:00~12:00 / 13:00~18:00)
[土日、祝日、年末年始を除く]

メールでのお問い合わせ

dsure_help@ninsho.co.jp

 **よくある質問**

会社概要

商号 日本電子認証株式会社

設立 平成13年12月12日

資本金 4億8,600万円

代表者 湊 祐成

電子入札コアシステム対応のICカード



AOsign サービス

国土交通省をはじめとした公共発注機関の電子入札、
各種の電子申請に加え、取引先との電子契約にも利用可能です。
幅広い用途でお客様の業務効率化をサポートします。

AOsignサービスとは >



電子入札に使うICカードを発行している会社が運営するサービスです。高いセキュリティレベルが特長

ご清聴ありがとうございました。

【お問い合わせ】
東日本建設業保証 株式会社
茨城支店 電話029-221-3800 担当 青山