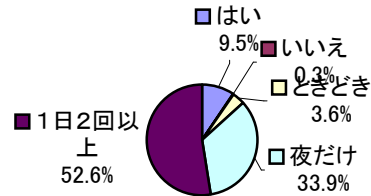


〔3歳5ヶ月児健診アンケート〕

問1 歯みがきについて

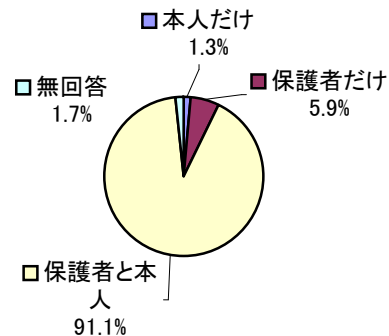
(1) 歯みがきをしていますか

選択肢	はい	いいえ	ときどき	夜だけ	1日2回以上	全体
回答者数 (単位:人)	60	2	23	214	332	631
%	9.5%	0.3%	3.7%	33.9%	52.6%	100.0%



(2) 誰がみがきますか

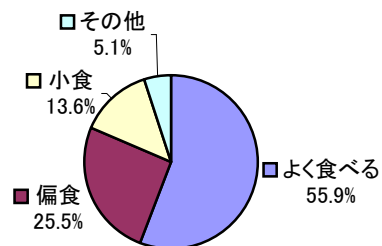
選択肢	本人だけ	保護者だけ	保護者と本人	無回答	全体
回答者数 (単位:人)	8	37	575	11	631
%	1.3%	5.9%	91.1%	1.7%	100.0%



問2 食事について

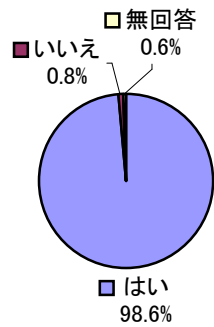
(1) 食事について

選択肢	よく食べる	偏食	小食	その他	全体
回答者数 (単位:人)	375	171	91	34	671
%	55.9%	25.5%	13.6%	5.1%	100.0%



(2) 朝食を食べていますか

選択肢	はい	いいえ	無回答	全体
回答者数 (単位:人)	622	5	4	631
%	98.6%	0.8%	0.6%	100.0%



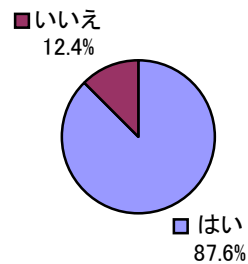
① 朝食に、ごはん、パン、めんなど主食を食べていますか

選択肢	はい	いいえ	全体
回答者数 (単位:人)	623	8	631
%	98.7%	1.3%	100.0%



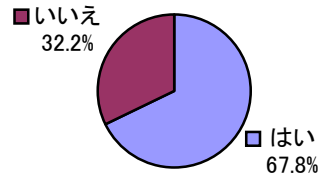
② 朝食に、肉、魚、卵、大豆製品など主菜を食べていますか

選択肢	はい	いいえ	全体
回答者数 (単位:人)	553	78	631
%	87.6%	12.4%	100.0%



③ 朝食に、野菜、いも、海草、きのこ類を食べていますか

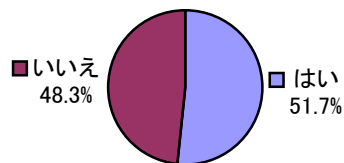
選択肢	はい	いいえ	全体
回答者数 (単位:人)	428	203	631
%	67.8%	32.2%	100.0%



(3) 食事の傾向について

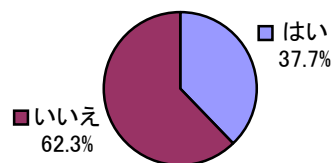
① 野菜をよく食べる

選択肢	はい	いいえ	全体
回答者数 (単位:人)	326	305	631
%	51.7%	48.3%	100.0%



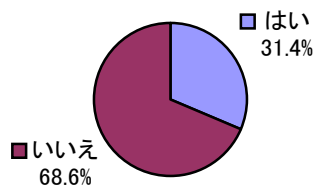
② 夕食のボリュームが多い

選択肢	はい	いいえ	全体
回答者数 (単位:人)	238	393	631
%	37.7%	62.3%	100.0%



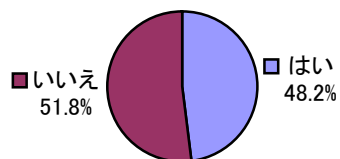
③ おやつを食べ過ぎて食事をとらないことがある

選択肢	はい	いいえ	全体
回答者数 (単位:人)	198	433	631
%	31.4%	68.6%	100.0%



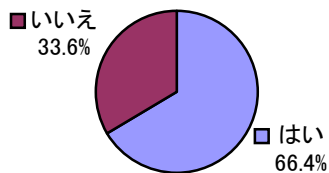
④好きなものばかり食べている, 偏食である

選択肢	はい	いいえ	全体
回答者数 (単位:人)	304	327	631
%	48.2%	51.8%	100.0%



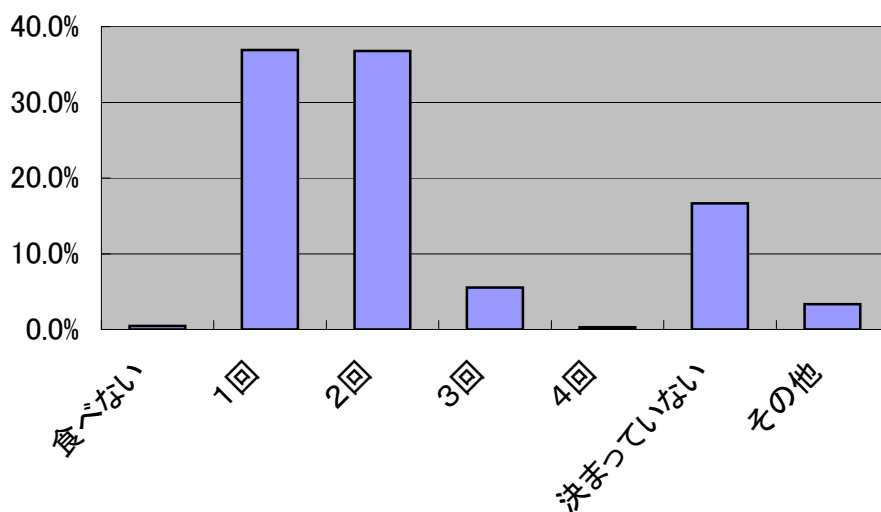
⑤ 和食を好んで食べる

選択肢	はい	いいえ	全体
回答者数 (単位:人)	419	212	631
%	66.4%	33.6%	100.0%



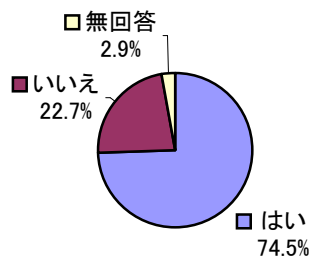
(4) おやつは1日に何回食べていますか

選択肢	食べない	1回	2回	3回	4回	決まっていない	その他	全体
回答者数 (単位:人)	3	233	232	35	2	105	21	631
%	0.5%	36.9%	36.8%	5.5%	0.3%	16.6%	3.3%	100.0%



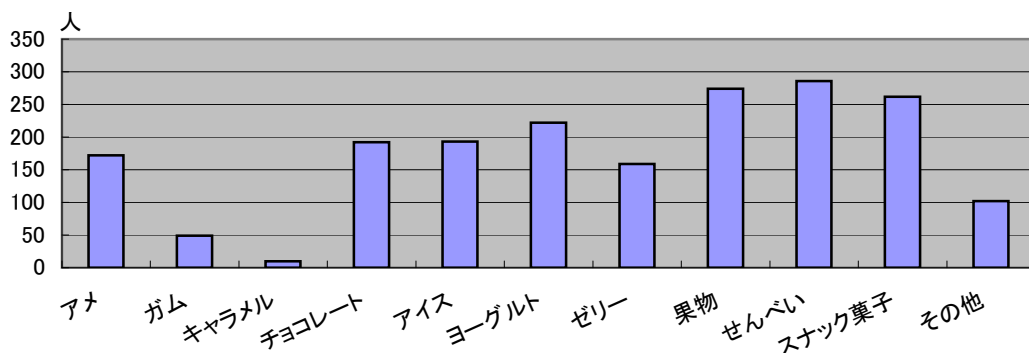
(5) おやつのはきは決まっていますか

選択肢	はい	いいえ	無回答	全体
回答者数 (単位:人)	470	143	18	631
%	74.5%	22.7%	2.9%	100.0%



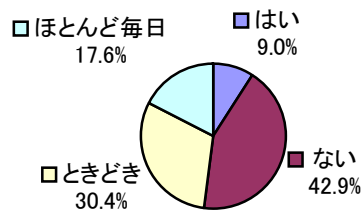
(6) よく食べる(週3日以上)おやつはなんですか。該当するものを○で囲んでください(複数回答可)

選択肢	アメ	ガム	キャラメル	チョコレート	アイス	ヨーグルト	ゼリー	果物	せんべい	スナック菓子	その他
回答者数 (単位:人)	172	49	10	192	193	222	159	274	286	262	102



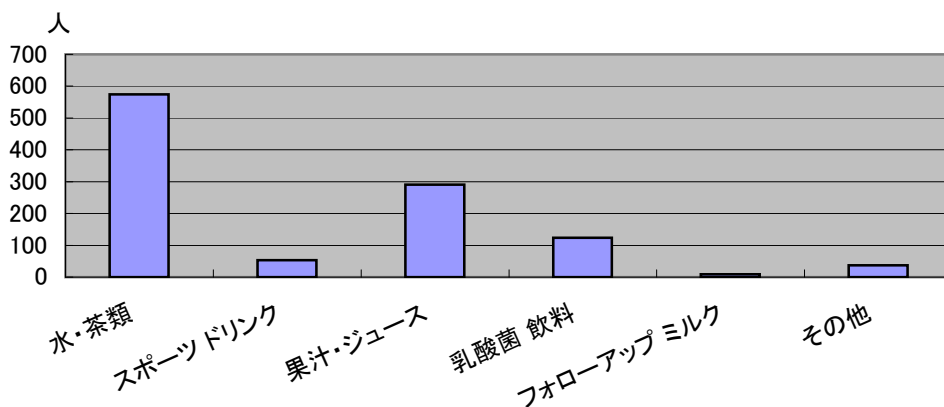
(7) 夕食時にジュース類や牛乳、お菓子などなにか食べることはありますか

選択肢	はい	ない	ときどき	ほとんど毎日	全体
回答者数 (単位:人)	57	271	192	111	631
%	9.0%	42.9%	30.4%	17.6%	100.0%



(8) よく飲む飲み物について(複数回答可)

選択肢	水・茶類	スポーツ ドリンク	果汁・ジュース	乳酸菌 飲料	フォローアップ ミルク	その他
回答者数 (単位:人)	574	53	291	124	9	37



(9) 牛乳について

選択肢	ほとんど 飲まない	ときどき	100ml未満	100ml ~199ml	200ml ~299ml	300ml ~399ml	400ml ~499ml	500ml ~599ml	600ml以上	無回答	全体
回答者数 (単位:人)	109	196	13	94	94	32	20	14	8	51	631
%	17.3%	31.1%	2.1%	14.9%	14.9%	5.1%	3.2%	2.2%	1.3%	8.1%	100.0%

