

介護予防・日常生活圏域ニーズ調査の結果について

【調査の実施概要】

対象者 : 65歳以上の要介護認定を受けていない守谷市民

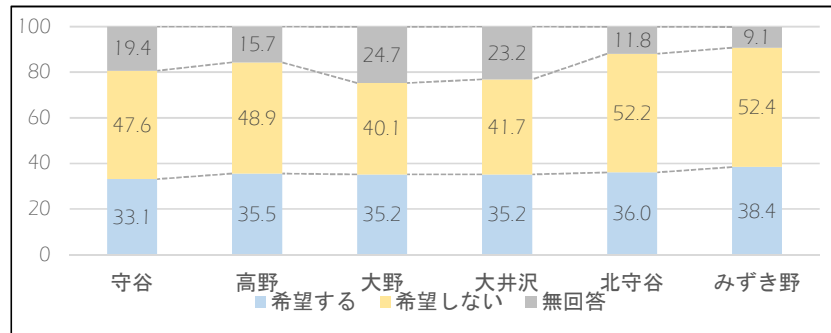
調査期間 : 令和2年1月

配布数 : 13,927票 有効回収 : 9,336票(回収率67.0%)

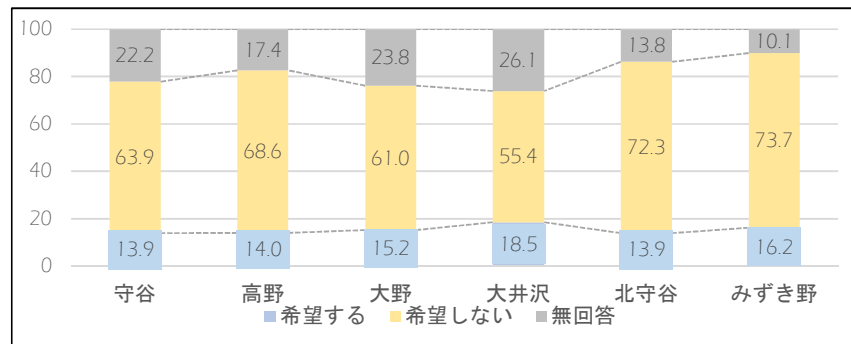
【各地区調査結果】

◎たすけあいのニーズについて

(1) 安否確認の声かけ(希望)



(2) 買い物やゴミ出し



■回収実績■

単位 : 人, %

地区	守谷	高野	大野	大井沢	北守谷	みずき野
配布数	3,866	2,731	787	859	3,760	2,027
有効回収数	2,567	1,801	474	509	2,517	1,432
有効回収率	66.4%	65.9%	60.2%	59.3%	66.9%	70.6%

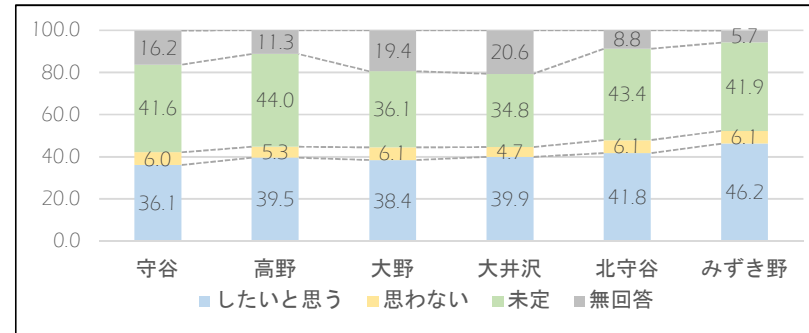
■回答者の年齢■

※無回答36

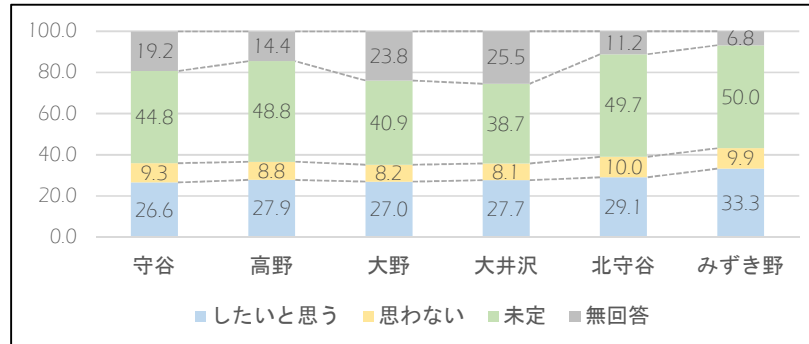
単位 : 人, %

(全数)	65~69歳	70~74歳	75~79歳	80~84歳	85~89歳	90歳~
人数 (9,336)	2,775	2,905	2,008	998	435	179
割合 (100)	29.7	31.1	21.5	10.7	4.7	1.9

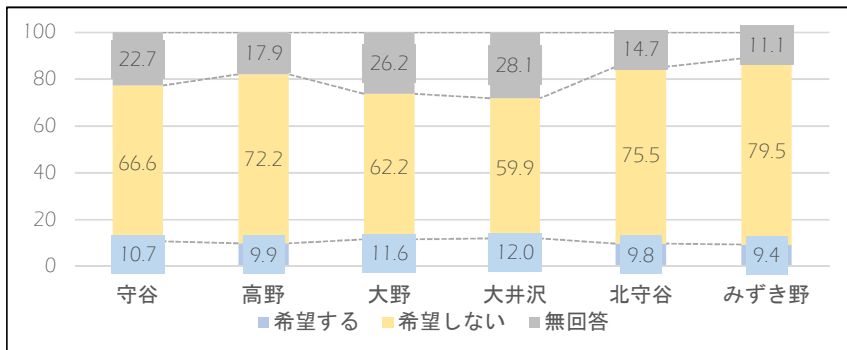
安否確認の声かけ(手助け意向)



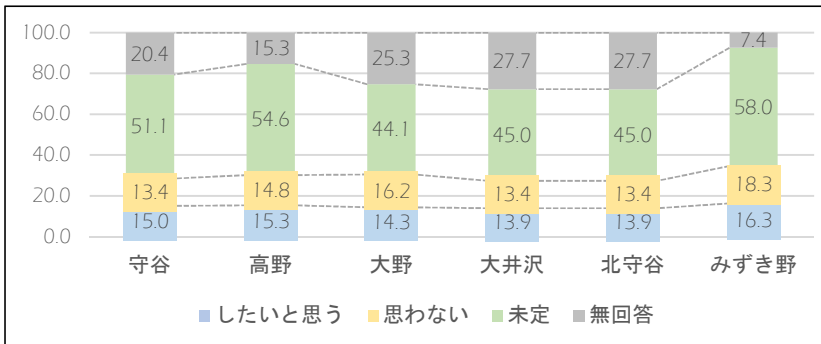
買い物やゴミ出し(手助け意向)



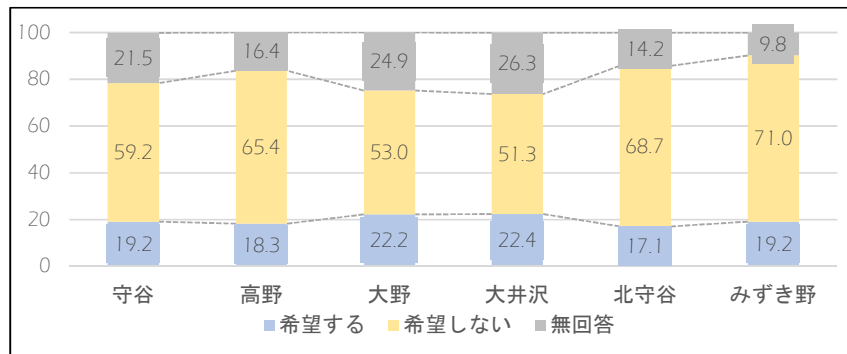
(3) 食事や掃除・洗濯の手伝い



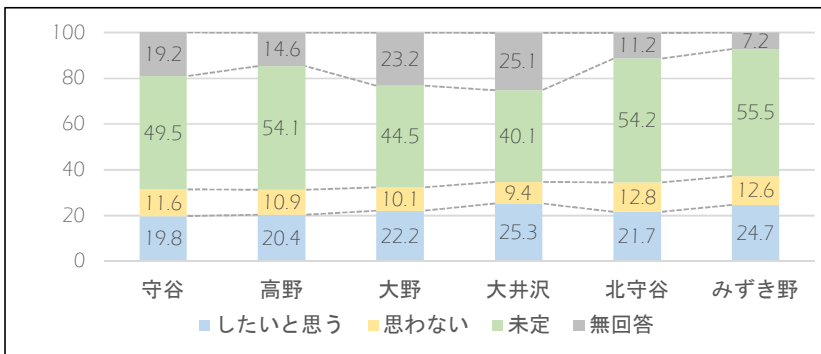
食事や掃除・洗濯の手伝い(手助け意向)



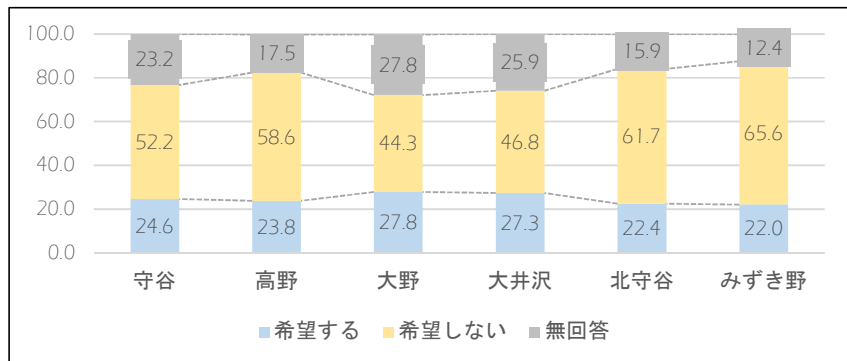
(4) 通院の送迎や外出の手助け



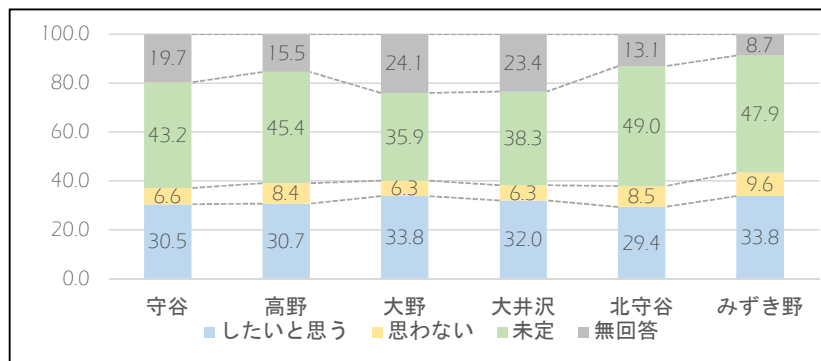
通院の送迎や外出の手助け(手助け意向)



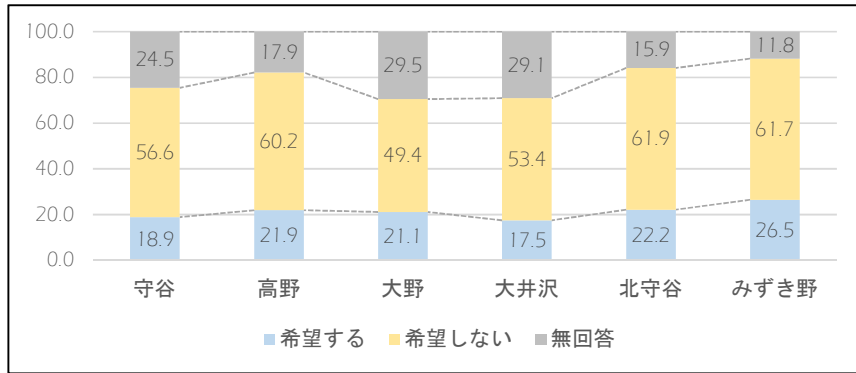
(5) 話し相手や相談相手



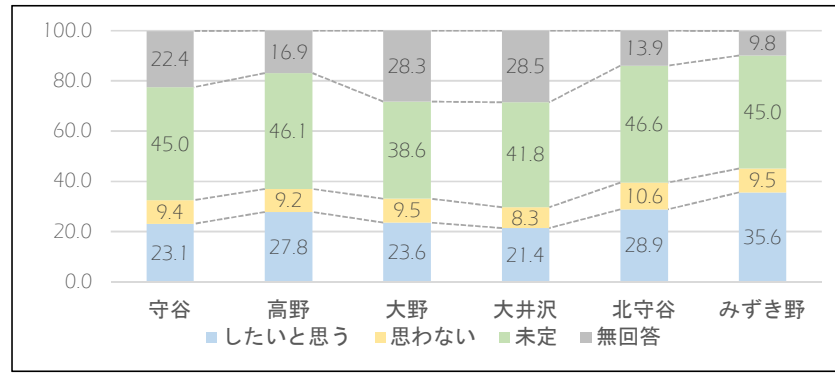
話し相手や相談相手(手助け意向)



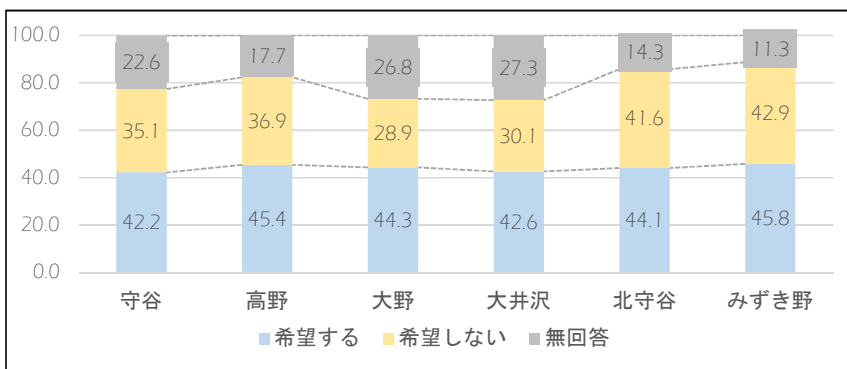
(6) 玄関前の除雪や草取り



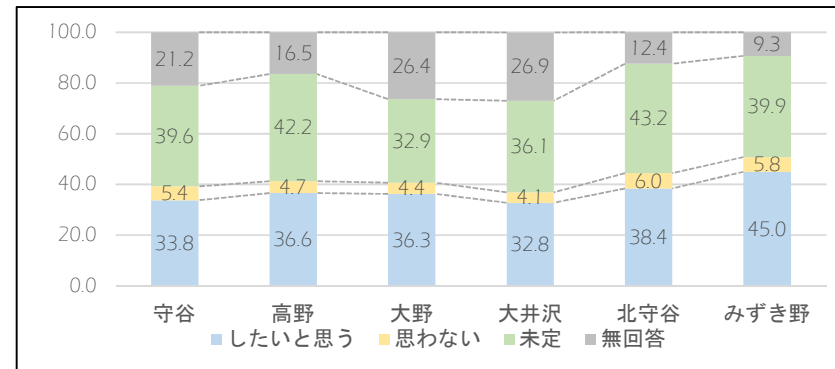
玄関前の除雪や草取り(手助け意向)



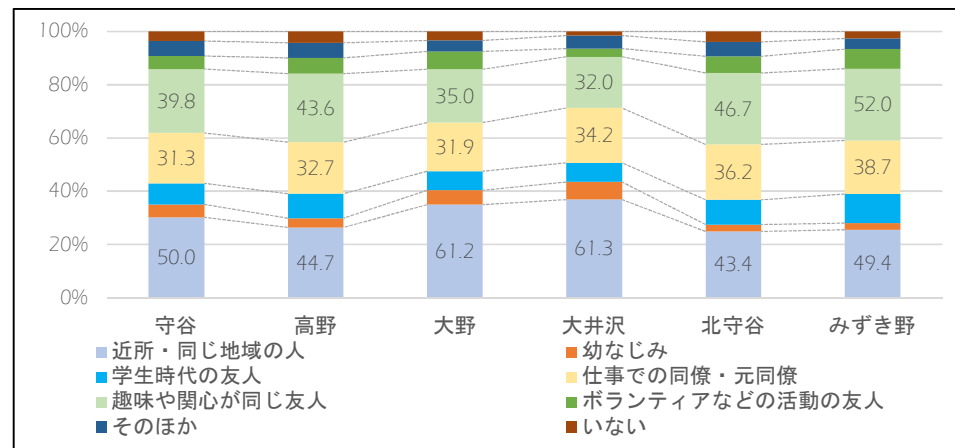
(7) 災害時の避難



災害時の避難(手助け意向)



◎よく会う友人・知人



### 【まとめ】

まわりからの手助けを希望している方の割合は、各地域共通として、「安否確認の声かけ」が3割台、「災害時の避難」が4割台となっている。また、今後のまわりの方への手助け意向についても、「安否確認の声かけ」「災害時の避難」の手助けをしたいと回答している方が、各地区共通で4割前後と高く、地域ごとに見ると、みずき野地区が両項目で4割を超えている。

食事や掃除・洗濯の手助けを希望している方は、どの地域も1割前後であり、買い物やゴミ出しについて希望する方も全地区とも1割台である。食事や掃除などの各家庭内に入る手助けよりも、安否確認の声かけや災害時の避難の手助けを希望している方と手伝いをしたいと思っている割合が多いことがわかるが、どの項目も一定割合手助けを希望している方と手助けをしたいと思っている方がいることがわかった。