

# 守谷A地区まちづくり協議会 防災勉強会

開催日:令和5年2月1日(水)  
場所:愛宕公民館

# 段ボールベッドと屋内用テント

## 守谷市で備蓄している段ボールベッド

東京コンテナ工業株式会社製

つくばみらい市に工場があり、災害時の協定を締結しています。

災害時に段ボールベッドが必要な場合には、  
協定に基づき供給してもらう計画です。



## 守谷市で備蓄している災害用テント

新型コロナウイルス感染症の影響により、  
避難所でのコロナ対策のために購入しました。

テント1張に2人が入る予定です。

別途備蓄してあるエアーマットを敷く計画です。



 テントと段ボールベッドは、各避難所等に備蓄してあります。

# 避難情報の発令

警戒レベル	状況	住民がとるべき行動	行動を促す情報
5	災害発生 又は切迫	命の危険 直ちに安全確保！	緊急安全確保※1
~~~~~ <警戒レベル4までに必ず避難！> ~~~~~			
4	災害の おそれ高い	危険な場所から全員避難	避難指示（注）
3	災害の おそれあり	危険な場所から高齢者等は避難※2	高齢者等避難
2	気象状況悪化	自らの避難行動を確認	大雨・洪水・高潮注意報 （気象庁）
1	今後気象状況悪化 のおそれ	災害への心構えを高める	早期注意情報 （気象庁）

※1 市町村が災害の状況を確実に把握できるものではない等の理由から、警戒レベル5は必ず発令されるものではない

※2 警戒レベル3は、高齢者等以外の人にも必要に応じ、普段の行動を見合わせ始めたり危険を感じたら自主的に避難するタイミングである

（注）避難指示は、令和3年の災対法改正以前の避難勧告のタイミングで発令する


令和3年5月20日から災害対策基本法の改正に伴い、避難情報の発令内容が変更になっています。

# 避難指示等が発令されたら

## 避難所に必ず避難しなくちゃいけないの! ?

自宅が安全な場合等は、必ずしも避難所に避難しなくても大丈夫  
ただし、避難所に行くことが禁止されているわけではありません!

## 避難所は快適な環境?



感染症対策は?

小さな子どもがいるけど大丈夫?

プライバシーは?

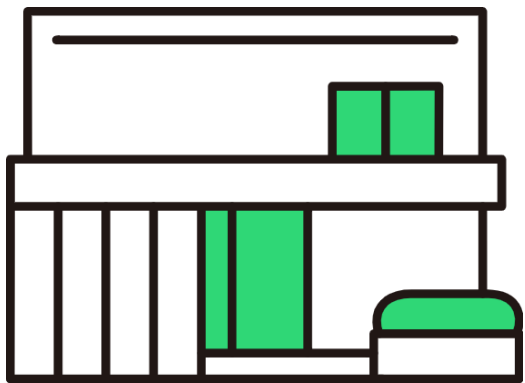
暑さ寒さ対策は?

避難所の運営は誰がするの?

# 避難所以外の避難方法

推奨する避難方法は、**分散避難**！


避難所へ避難する以外の方法も確認しておきましょう。



在宅避難



遠方避難



車両避難

 事前にハザードマップ等を確認し、避難方法を検討しておきましょう。

# 参考 マイ・タイムライン(個人防災行動計画)

水害の場合は、事前に行動のスケジュール表を作成しておくことで、いざというときに落ちついて行動ができます。  
守谷市ホームページでは、マイ・タイムラインの様式等を公開しています。



我が家のタイムライン (家)		
避難先 (住所、親戚宅、友人宅)	避難先までの移動手段	避難先までの移動時間
注意すべきこと	避難情報など	逃げ遅れないためにやるべきこと
台風が発生 台風が接近	【警戒レベル1】 早期注意情報	◆テレビやラジオで台風情報を確認する ◆避難先、移動手段、移動時間を再確認する ◆避難するときに持っていくものを確認する(○をつける) ・飲料水 ・食料品 ・荷替え ・タオル ・懐中電灯 ・携帯ラジオ ・電池 ・携帯充電器 ・通帳などの貴重品 ・マスク ・ウェットティッシュ ・常備薬 ・その他( ) ◆避難しやすい服装に着替える ※河川や水田に近づくのはやめましょう
天気予報や 気象庁が発表 する情報 河川の水位 に注意！！	【警戒レベル2】 大雨・洪水注意報 河川：北谷川水位に 到達 注意！(警戒情報発表)	◆我が家が避難するタイミングは警戒レベル3 ◆高齢者など避難に時間のかかる人は避難を始める ・どこに避難するか、家族や親戚に伝える。 〔避難する家族や親戚の電話番号：〕
市町村が発令する 避難情報 に注意！！	【警戒レベル3】 高齢者等避難が 発令 河川：避難判断水位に 到達 注意！(警戒情報発表)	◆避難に沿って いすれかを 見て確認。
気象庁が発表 する情報や 河川の水位 に注意！！	【警戒レベル4】 避難指示が発令 河川：注意危険水位に 到達 注意！(警戒情報発表)	◆我が家が避難するタイミングは警戒レベル4 ◆危険な場所から全員避難する ・近所の人に声かけして一緒に避難する。 〔声かけする相手：〕
【使い方】	【警戒レベル5】 河川：北谷川発生中 注意！(警戒情報発表)	避難完了！

【使い方】  
・図中の目立つ場所に向かっていき、図中線に内容を確認しながら避難を行います。  
・内容に変更がある場合は見直しとともに、定期的に我が家のタイムラインの確認を含む避難行動開始の訓練を行います。



ハザードマップはこちら(QRコード)



マイ・タイムラインはこちら(QRコード)

守谷市防災ハザードマップも確認しておきましょう！