

みずき野のこれからのまちづくりに関する
アンケート(世帯票)
グラフ・単純集計結果

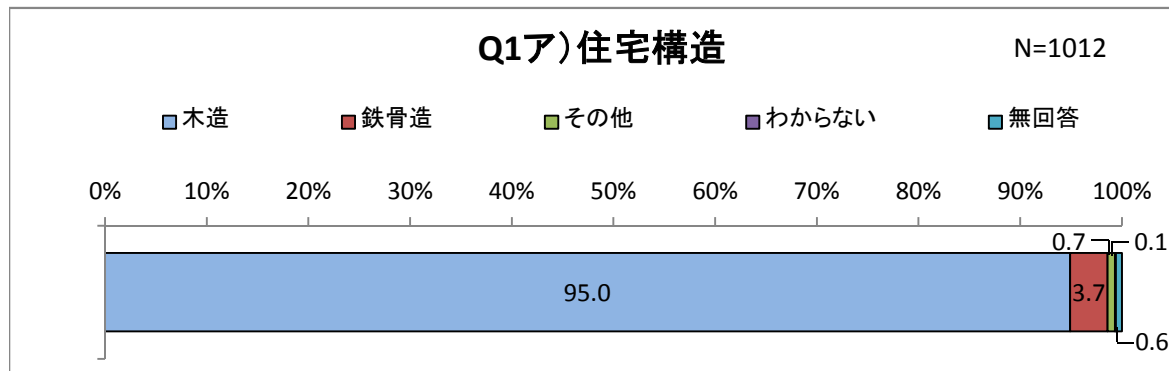
平成29年5月



守谷市

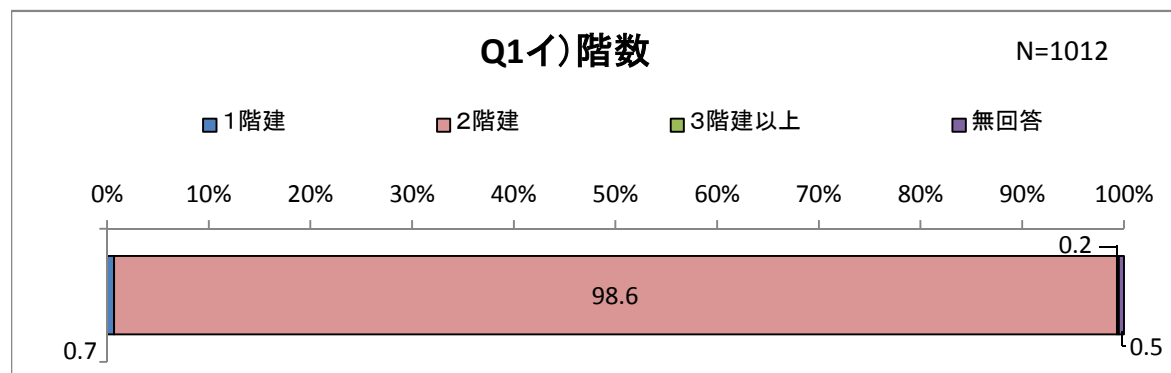
「みずき野のこれからのまちづくりに関するアンケート(世帯)」

Q1住宅構造【SA】	実数	%
N	1012	100.0
木造	961	95.0
鉄骨造	37	3.7
その他	7	0.7
わからない	1	0.1
無回答	6	0.6



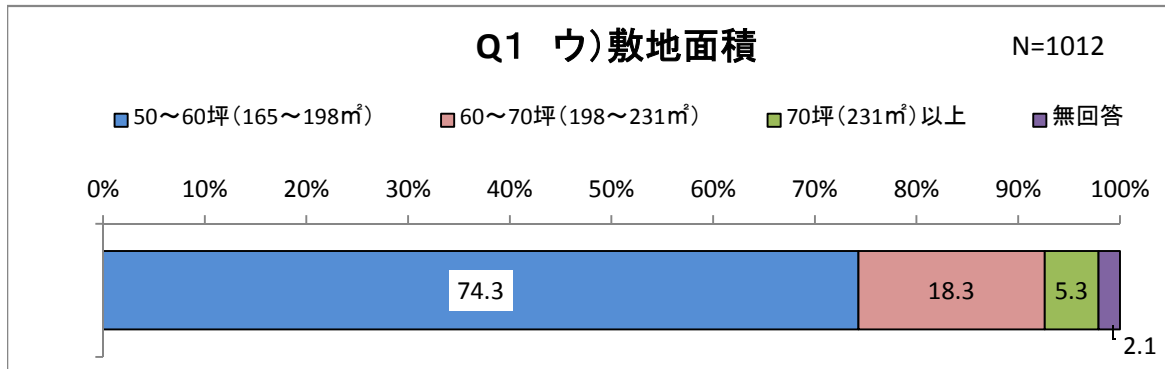
「みずき野のこれからのまちづくりに関するアンケート(世帯)」

Q1i【住宅】イ)階数【SA】	実数	%
N	1012	100.0
1階建	7	0.7
2階建	998	98.6
3階建以上	2	0.2
無回答	5	0.5



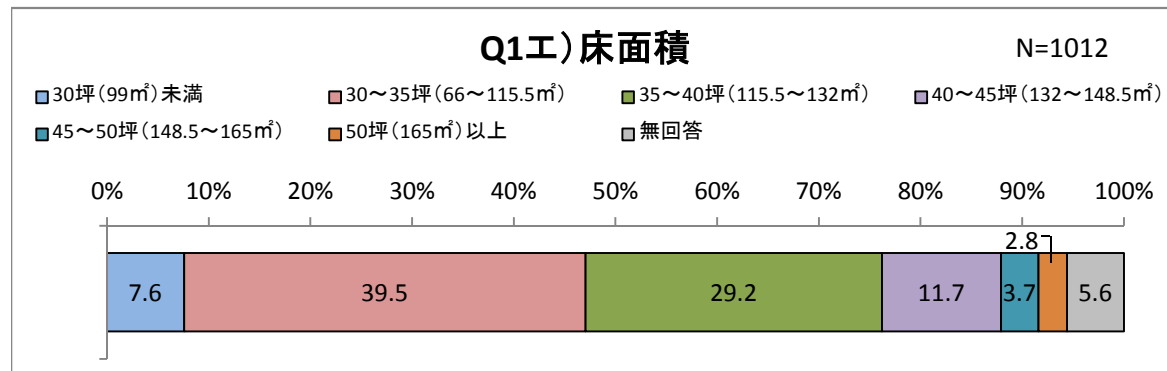
「みずき野のこれからのまちづくりに関するアンケート(世帯)」

Q1u【住宅】ウ)敷地の広さ【SA】	実数	%
N	1012	100.0
50～60坪(165～198㎡)	752	74.3
60～70坪(198～231㎡)	185	18.3
70坪(231㎡)以上	54	5.3
無回答	21	2.1



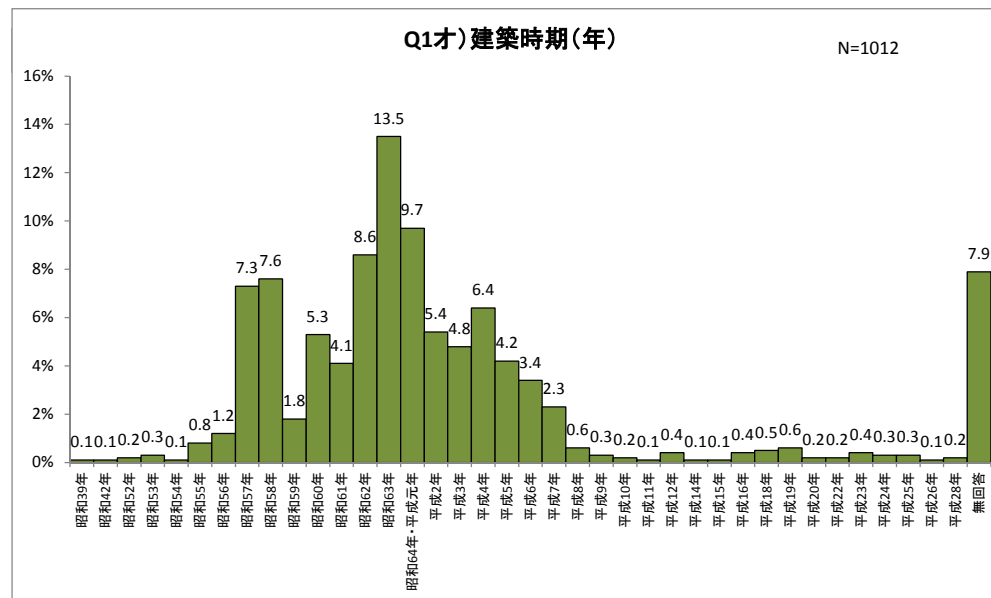
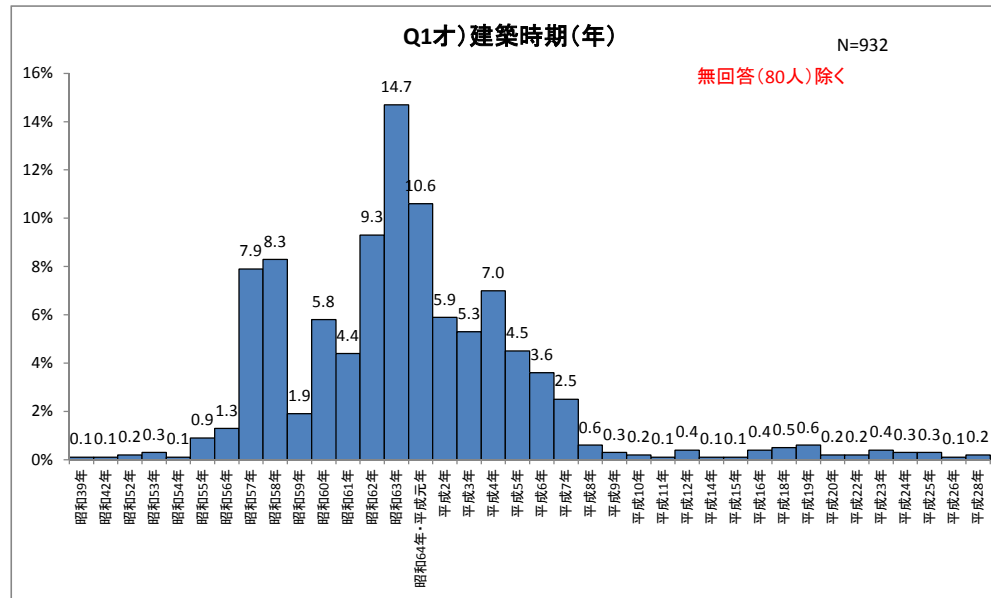
「みずき野のこれからのまちづくりに関するアンケート(世帯)」

Q1e【住宅】工)1・2階部分の合計の床面積	実数	%
N	1012	100.0
30坪(99㎡)未満	77	7.6
30～35坪(66～115.5㎡)	400	39.5
35～40坪(115.5～132㎡)	295	29.2
40～45坪(132～148.5㎡)	118	11.7
45～50坪(148.5～165㎡)	37	3.7
50坪(165㎡)以上	28	2.8
無回答	57	5.6



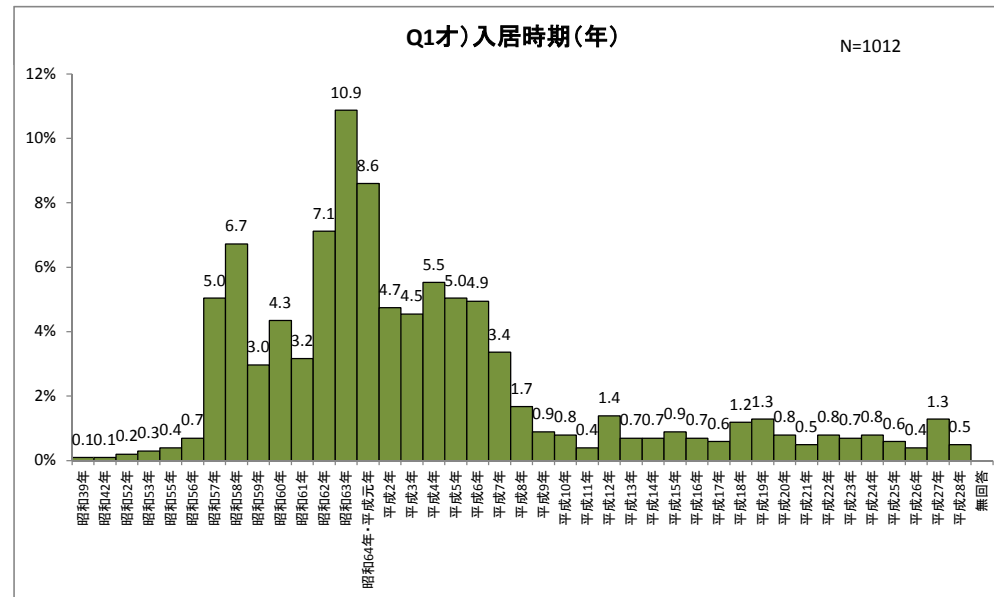
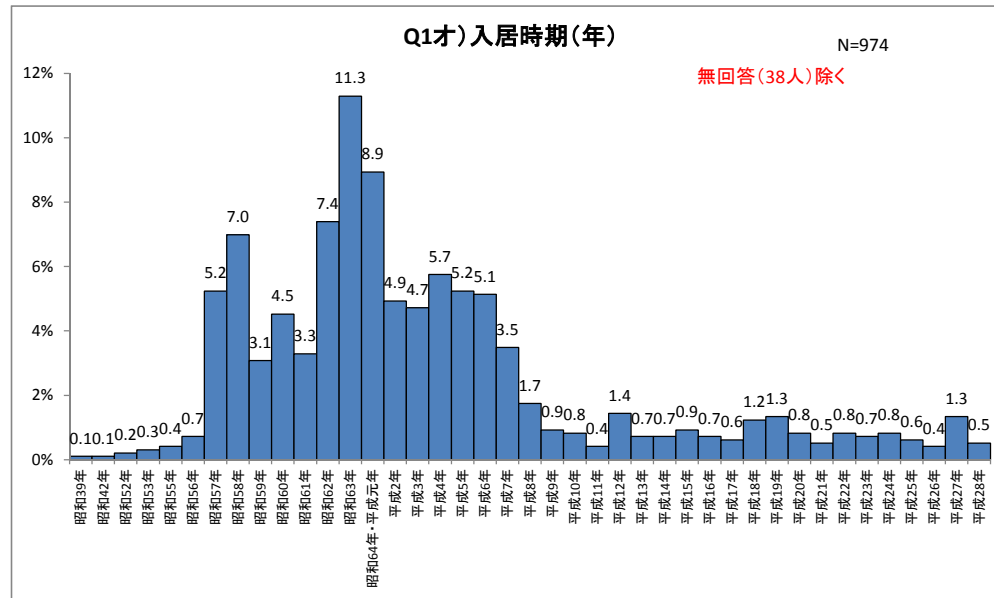
Q10【住宅】才建築時期(年月)	度数	パーセント有効	パーセント
N	1012	100.0	
昭和39年	1	0.1	0.1
昭和42年	1	0.1	0.1
昭和52年	2	0.2	0.2
昭和53年	3	0.3	0.3
昭和54年	1	0.1	0.1
昭和55年	8	0.8	0.9
昭和56年	12	1.2	1.3
昭和57年	74	7.3	7.9
昭和58年	77	7.6	8.3
昭和59年	18	1.8	1.9
昭和60年	54	5.3	5.8
昭和61年	41	4.1	4.4
昭和62年	87	8.6	9.3
昭和63年	137	13.5	14.7
昭和64年・平成元年	98	9.7	10.6
平成2年	55	5.4	5.9
平成3年	49	4.8	5.3
平成4年	65	6.4	7.0
平成5年	42	4.2	4.5
平成6年	34	3.4	3.6
平成7年	23	2.3	2.5
平成8年	6	0.6	0.6
平成9年	3	0.3	0.3
平成10年	2	0.2	0.2
平成11年	1	0.1	0.1
平成12年	4	0.4	0.4
平成14年	1	0.1	0.1
平成15年	1	0.1	0.1
平成16年	4	0.4	0.4
平成18年	5	0.5	0.5
平成19年	6	0.6	0.6
平成20年	2	0.2	0.2
平成22年	2	0.2	0.2
平成23年	4	0.4	0.4
平成24年	3	0.3	0.3
平成25年	3	0.3	0.3
平成26年	1	0.1	0.1
平成28年	2	0.2	0.2
無回答	80	7.9	
合計	932	92.1	100.0

昭和64年 7 0.7 0.8
平成1年 91 9 9.8



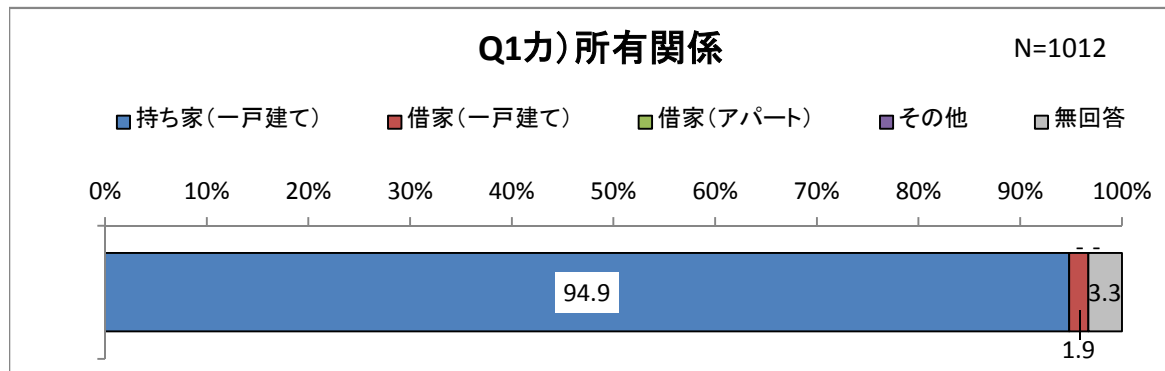
ブランクの場合は「建築年月」充当

Q1o(住宅)入居時期(年)	実数	有効パーセ	パーセント
N	1012	100	
昭和39年	1	0.1	0.1
昭和42年	1	0.1	0.1
昭和52年	2	0.2	0.2
昭和53年	3	0.3	0.3
昭和55年	4	0.4	0.4
昭和56年	7	0.7	0.7
昭和57年	51	5.2	5.0
昭和58年	68	7.0	6.7
昭和59年	30	3.1	3.0
昭和60年	44	4.5	4.3
昭和61年	32	3.3	3.2
昭和62年	72	7.4	7.1
昭和63年	110	11.3	10.9
昭和64年・平成元年	87	8.9	8.6
平成2年	48	4.9	4.7
平成3年	46	4.7	4.5
平成4年	56	5.7	5.5
平成5年	51	5.2	5.0
平成6年	50	5.1	4.9
平成7年	34	3.5	3.4
平成8年	17	1.7	1.7
平成9年	9	0.9	0.9
平成10年	8	0.8	0.8
平成11年	4	0.4	0.4
平成12年	14	1.4	1.4
平成13年	7	0.7	0.7
平成14年	7	0.7	0.7
平成15年	9	0.9	0.9
平成16年	7	0.7	0.7
平成17年	6	0.6	0.6
平成18年	12	1.2	1.2
平成19年	13	1.3	1.3
平成20年	8	0.8	0.8
平成21年	5	0.5	0.5
平成22年	8	0.8	0.8
平成23年	7	0.7	0.7
平成24年	8	0.8	0.8
平成25年	6	0.6	0.6
平成26年	4	0.4	0.4
平成27年	13	1.3	1.3
平成28年	5	0.5	0.5
無回答	38	3.8	
合計	974		
昭和64年	6	0.6	0.6
平成1年	81	8	8.3



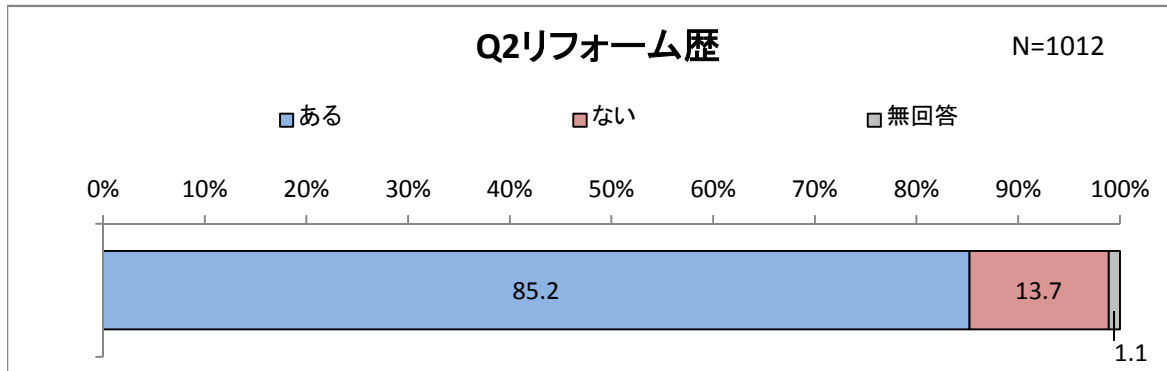
「みずき野のこれからのまちづくりに関するアンケート(世帯)」

Q1住宅構造【SA】	実数	%
N	1012	100.0
持ち家(一戸建て)	960	94.9
借家(一戸建て)	19	1.9
借家(アパート)	0	-
その他	0	-
無回答	33	3.3



「みずき野のこれからのまちづくりに関するアンケート(世帯)」

Q2リフォーム歴	度数	パーセント
N	1012	100.0
ある	862	85.2
ない	139	13.7
無回答	11	1.1

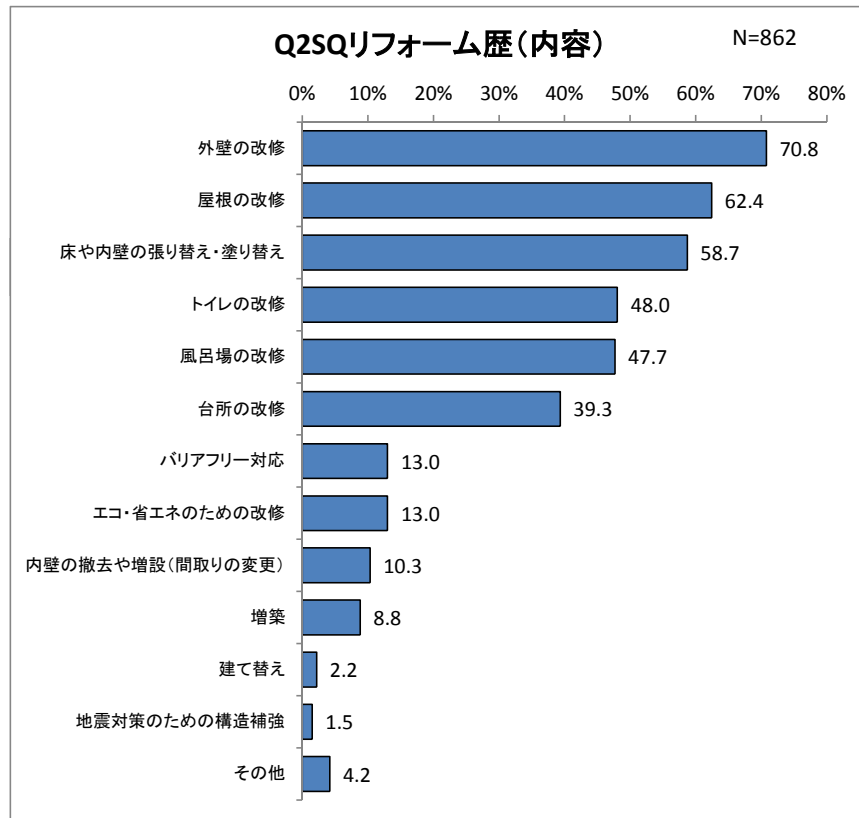


「みずき野のこれからのまちづくりに関するアンケート(世帯)」

Q2SQリフォーム内容【MA】	実数	該当%
N	862	
外壁の改修	610	70.8
屋根の改修	538	62.4
床や内壁の張り替え・塗り替え	506	58.7
トイレの改修	414	48.0
風呂場の改修	411	47.7
台所の改修	339	39.3
バリアフリー対応	112	13.0
エコ・省エネのための改修	112	13.0
内壁の撤去や増設(間取りの変更)	89	10.3
増築	76	8.8
建て替え	19	2.2
地震対策のための構造補強	13	1.5
その他	36	4.2

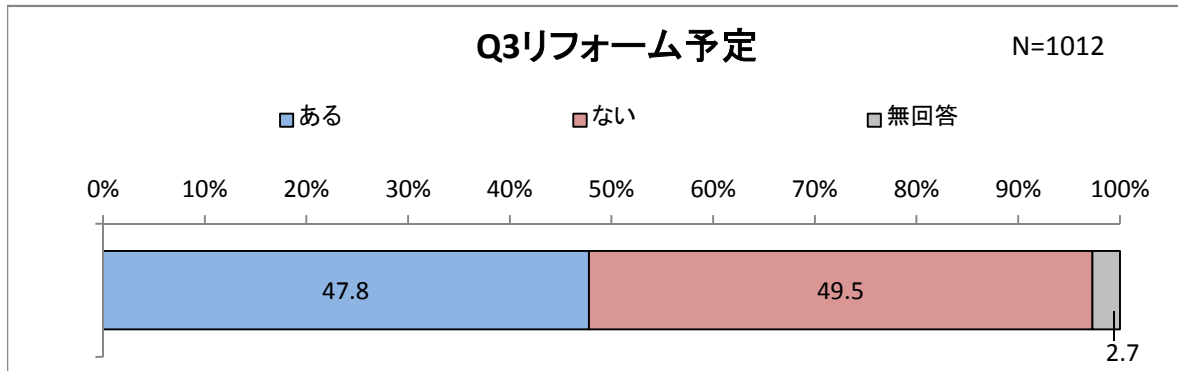
選択肢順

1. 建て替え
2. 増築
3. 外壁の改修
4. 屋根の改修
5. 床や内壁の張り替え・塗り替え
6. 内壁の撤去や増設(間取りの変更)
7. 台所の改修
8. 風呂場の改修
9. トイレの改修
10. バリアフリー対応
11. エコ・省エネのための改修
12. 地震対策のための構造補強
13. その他



「みずき野のこれからのまちづくりに関するアンケート(世帯)」

Q3リフォーム予定	度数	パーセント
N	1012	100.0
ある	484	47.8
ない	501	49.5
無回答	27	2.7

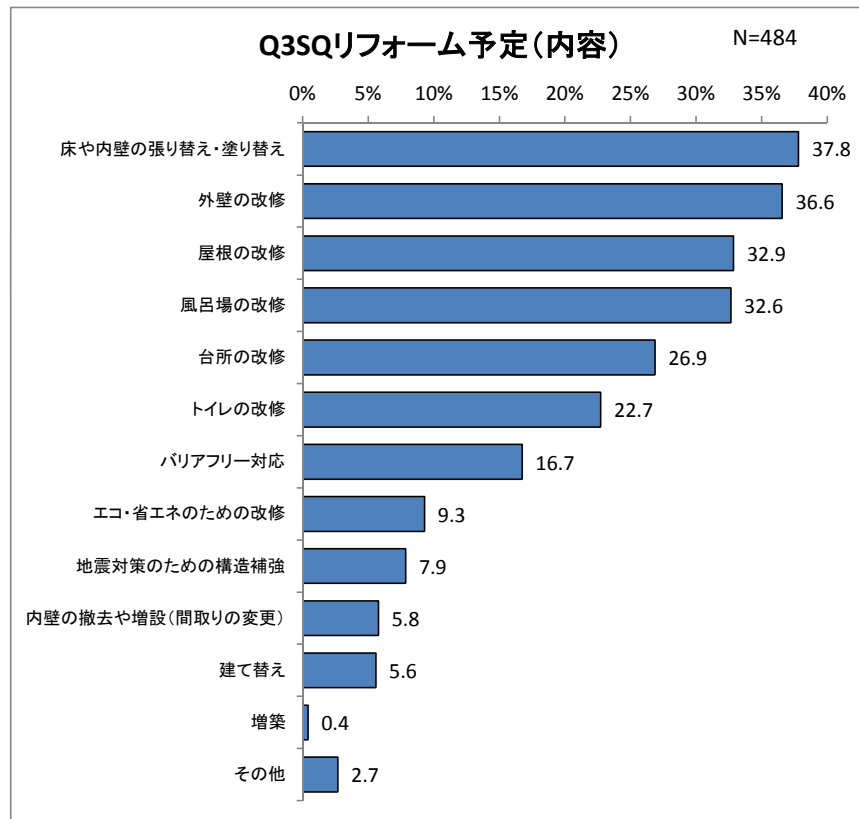


「みずき野のこれからのまちづくりに関するアンケート(世帯)」

Q3SQリフォーム予定	実数	該当%
N	484	
床や内壁の張り替え・塗り替え	183	37.8
外壁の改修	177	36.6
屋根の改修	159	32.9
風呂場の改修	158	32.6
台所の改修	130	26.9
トイレの改修	110	22.7
バリアフリー対応	81	16.7
エコ・省エネのための改修	45	9.3
地震対策のための構造補強	38	7.9
内壁の撤去や増設(間取りの変更)	28	5.8
建て替え	27	5.6
増築	2	0.4
その他	13	2.7

選択肢順

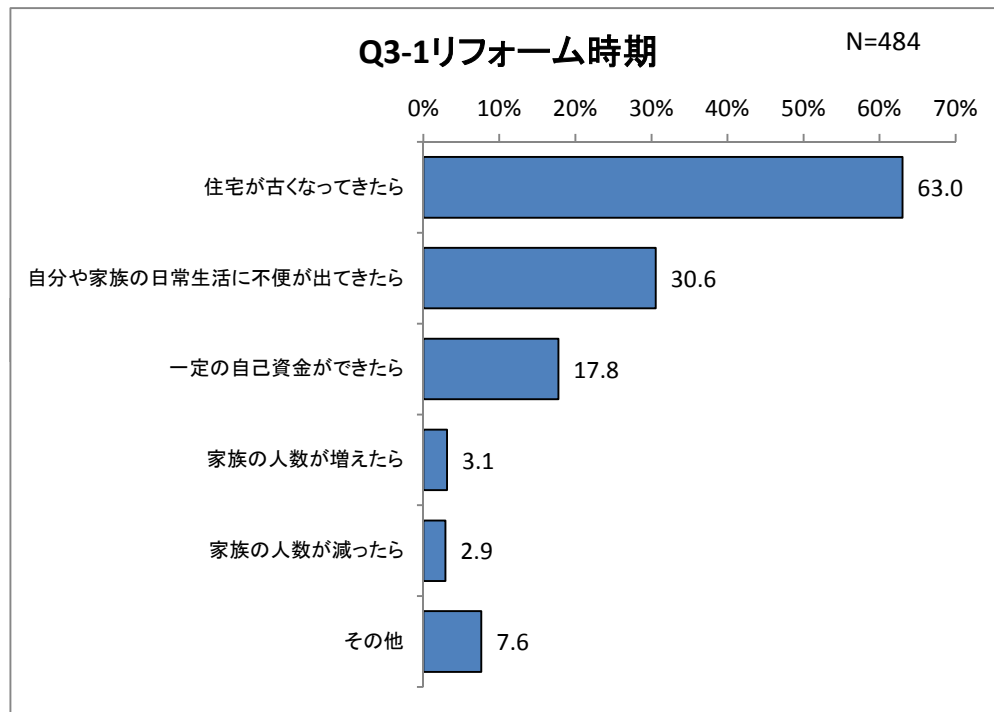
1. 建て替え
2. 増築
3. 外壁の改修
4. 屋根の改修
5. 床や内壁の張り替え・塗り替え
6. 内壁の撤去や増設(間取りの変更)
7. 台所の改修
8. 風呂場の改修
9. トイレの改修
10. バリアフリー対応
11. エコ・省エネのための改修
12. 地震対策のための構造補強
13. その他



「みずき野のこれからのまちづくりに関するアンケート(世帯)」

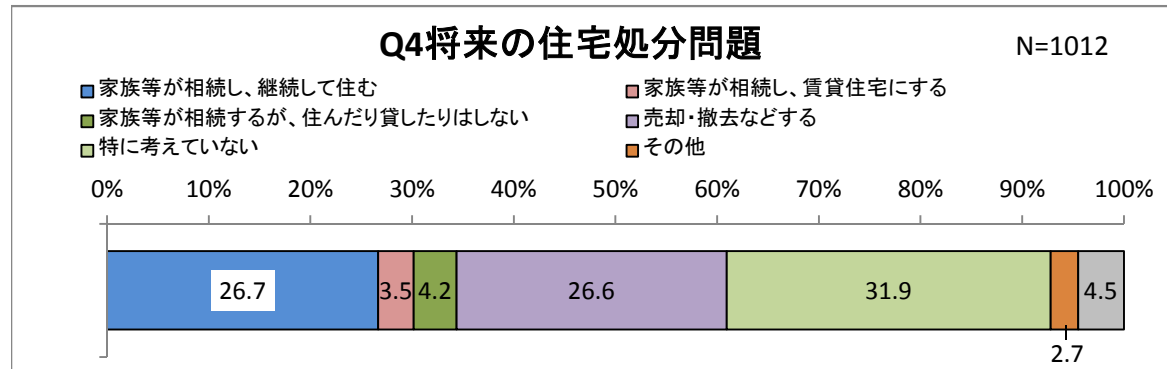
Q3.1リフォーム時期【MA】	応答数	該当%
N	484	
住宅が古くなってきたら	305	63.0
自分や家族の日常生活に不便が出てきたら	148	30.6
一定の自己資金ができたら	86	17.8
家族の人数が増えたら	15	3.1
家族の人数が減ったら	14	2.9
その他	37	7.6

1. 家族の人数が増えたら
2. 家族の人数が減ったら
3. 自分や家族の日常生活に不便が出てきたら
4. 住宅が古くなってきたら
5. 一定の自己資金ができたら
6. その他



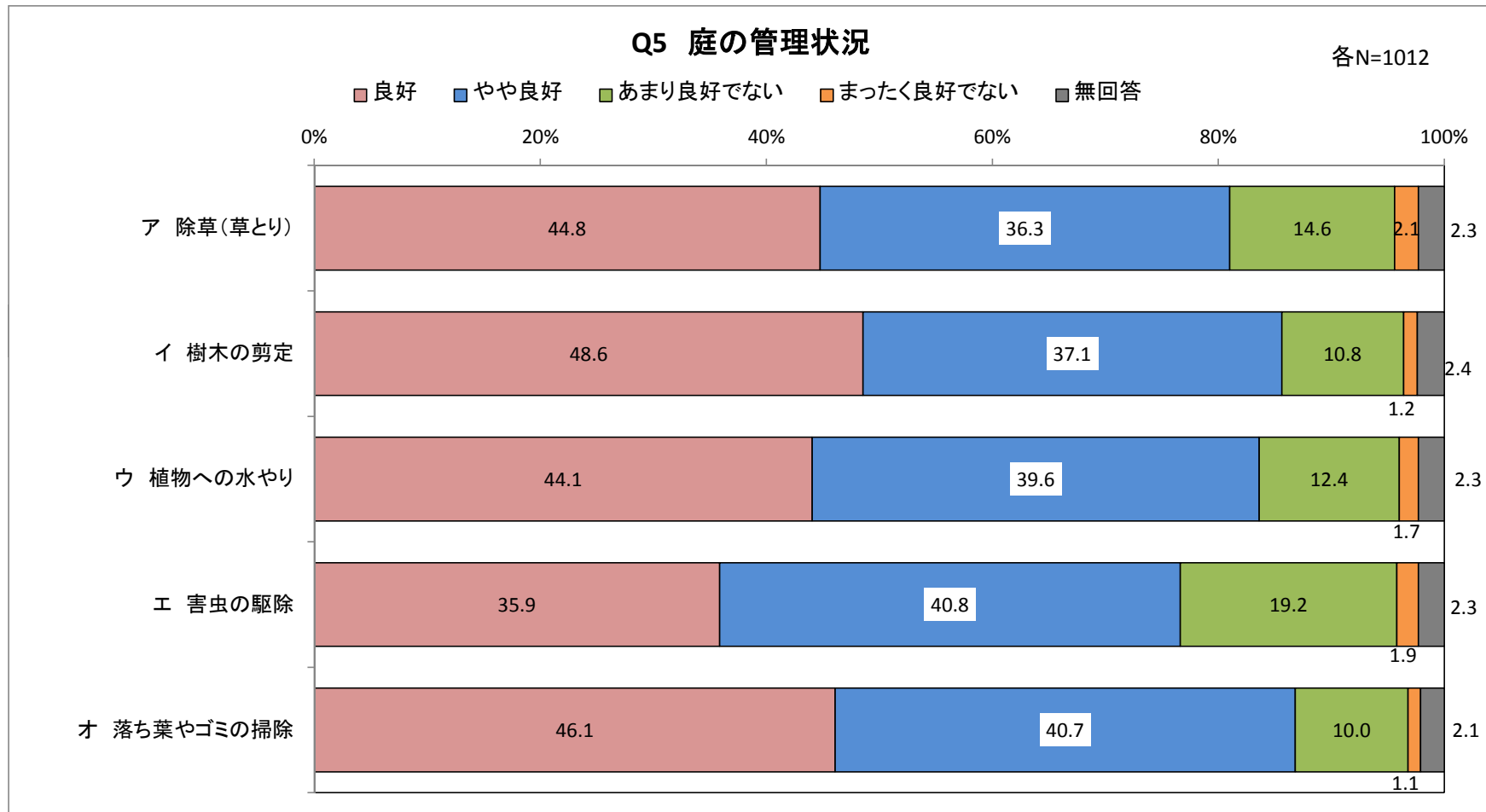
「みずき野のこれからのまちづくりに関するアンケート(世帯)」

Q4将来の住宅処分問題	度数	パーセント
N	1012	100.0
家族等が相続し、継続して住む	270	26.7
家族等が相続し、賃貸住宅にする	35	3.5
家族等が相続するが、住んだり貸したりはしない	42	4.2
売却・撤去などする	269	26.6
特に考えていない	323	31.9
その他	27	2.7
無回答	46	4.5



「みずき野のこれからのまちづくりに関するアンケート(世帯)」

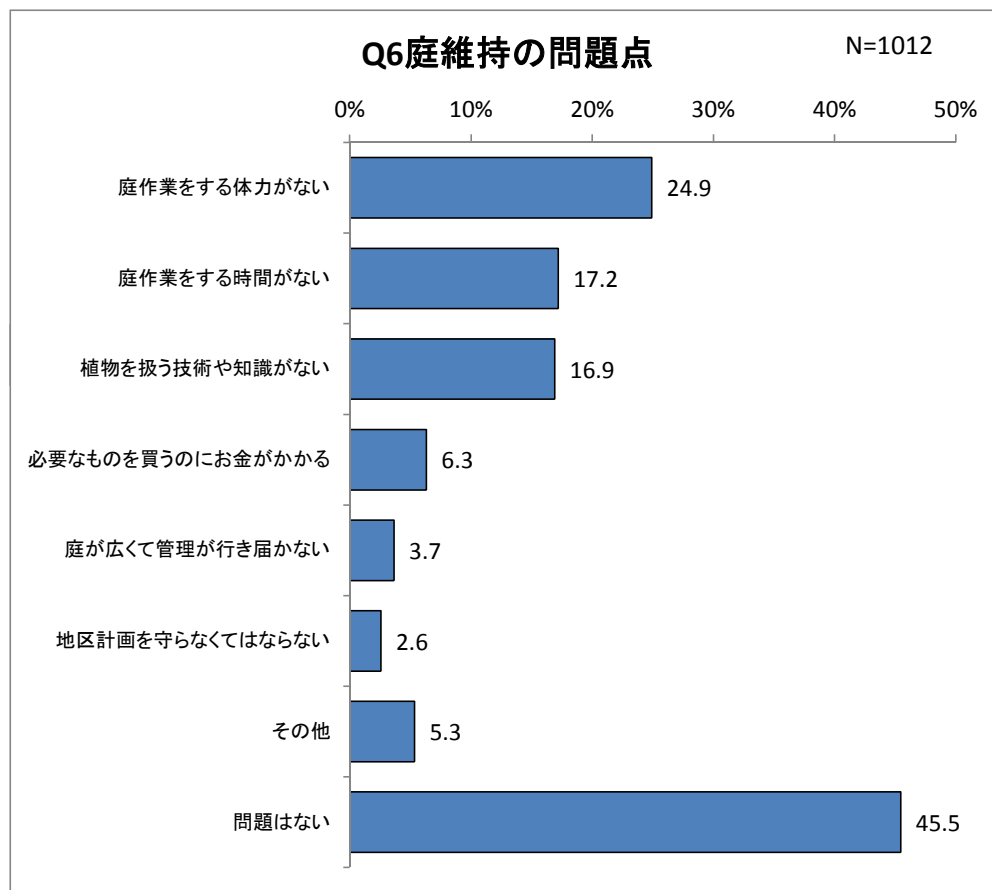
Q5 庭の管理状況	合計	良好		やや良好		あまり良好でない		まったく良好でない		無回答	
	N	実数	%	実数	%	実数	%	実数	%	実数	%
ア 除草(草とり)	1012	453	44.8	367	36.3	148	14.6	21	2.1	23	2.3
イ 樹木の剪定	1012	492	48.6	375	37.1	109	10.8	12	1.2	24	2.4
ウ 植物への水やり	1012	446	44.1	401	39.6	125	12.4	17	1.7	23	2.3
エ 害虫の駆除	1012	363	35.9	413	40.8	194	19.2	19	1.9	23	2.3
オ 落ち葉やゴミの掃除	1012	467	46.1	412	40.7	101	10.0	11	1.1	21	2.1



「みずき野のこれからのまちづくりに関するアンケート(世帯)」

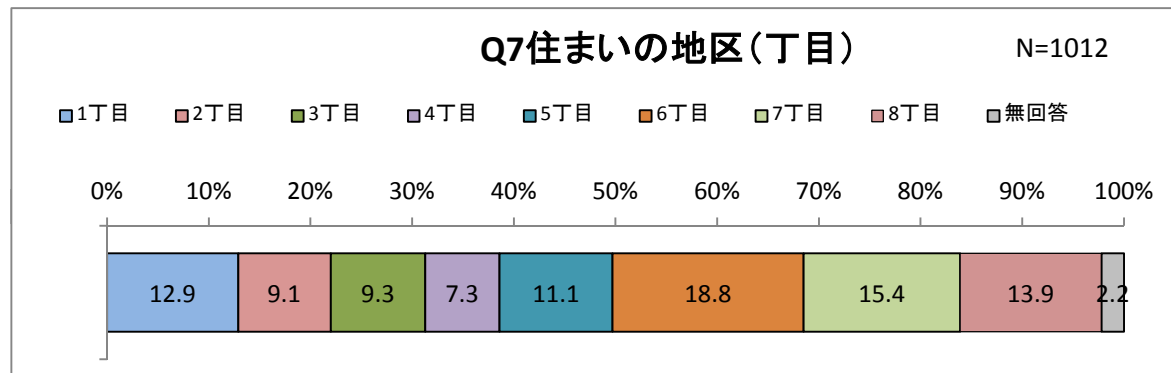
Q6庭維持の問題点a	応答数	n=1012
N	1012	
庭作業をする体力がない	252	24.9
庭作業をする時間がない	174	17.2
植物を扱う技術や知識がない	171	16.9
必要なものを買うのにお金がかかる	64	6.3
庭が広くて管理が行き届かない	37	3.7
地区計画を守らなくてはならない	26	2.6
その他	54	5.3
問題はない	460	45.5

1. 植物を扱う技術や知識がない
2. 庭が広くて管理が行き届かない
3. 庭作業をする時間がない
4. 庭作業をする体力がない
5. 必要なものを買うのにお金がかかる
6. 地区計画を守らなくてはならない
7. その他
8. 問題はない



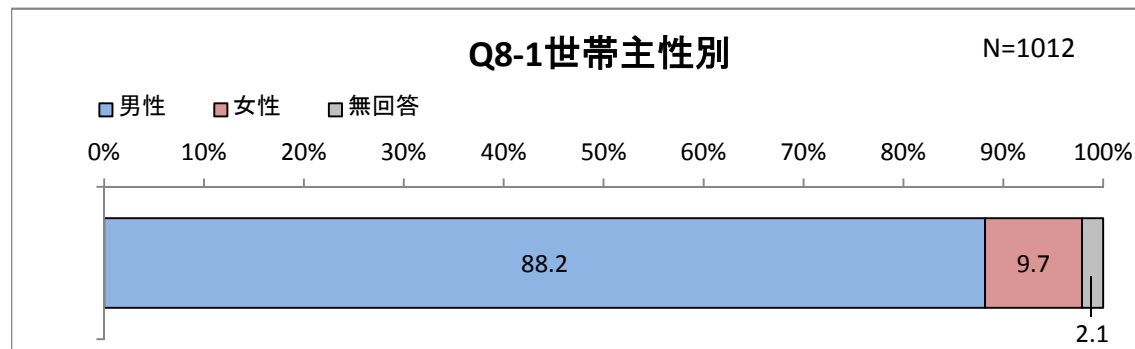
「みずき野のこれからのまちづくりに関するアンケート(世帯)」

Q7地区(丁目)	度数	パーセント
N	1012	100.0
1丁目	131	12.9
2丁目	92	9.1
3丁目	94	9.3
4丁目	74	7.3
5丁目	112	11.1
6丁目	190	18.8
7丁目	156	15.4
8丁目	141	13.9
無回答	22	2.2



「みずき野のこれからのまちづくりに関するアンケート(世帯)」

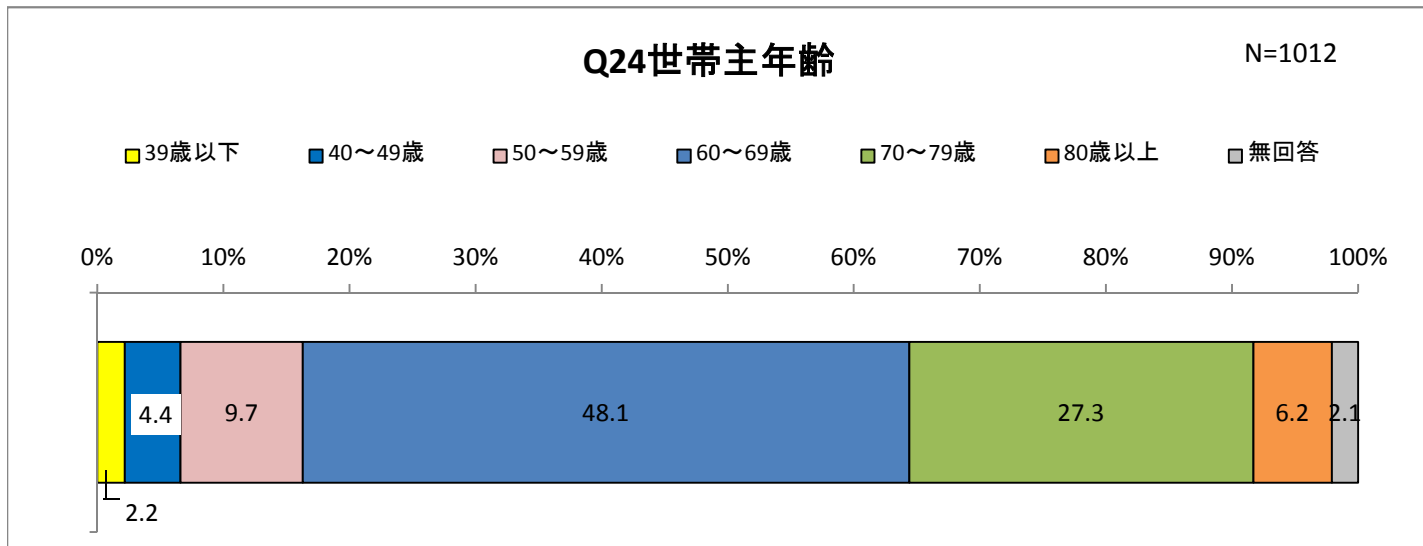
Q8_1性別	度数	パーセント
N	1012	100.0
男性	893	88.2
女性	98	9.7
無回答	21	2.1



「みずき野のこれからのまちづくりに関するアンケート(世帯)」

Q8_2年齢	度数	パーセント
N	1012	100.0
39歳以下	22	2.2
40～49歳	45	4.4
50～59歳	98	9.7
60～69歳	487	48.1
70～79歳	276	27.3
80歳以上	63	6.2
無回答	21	2.1

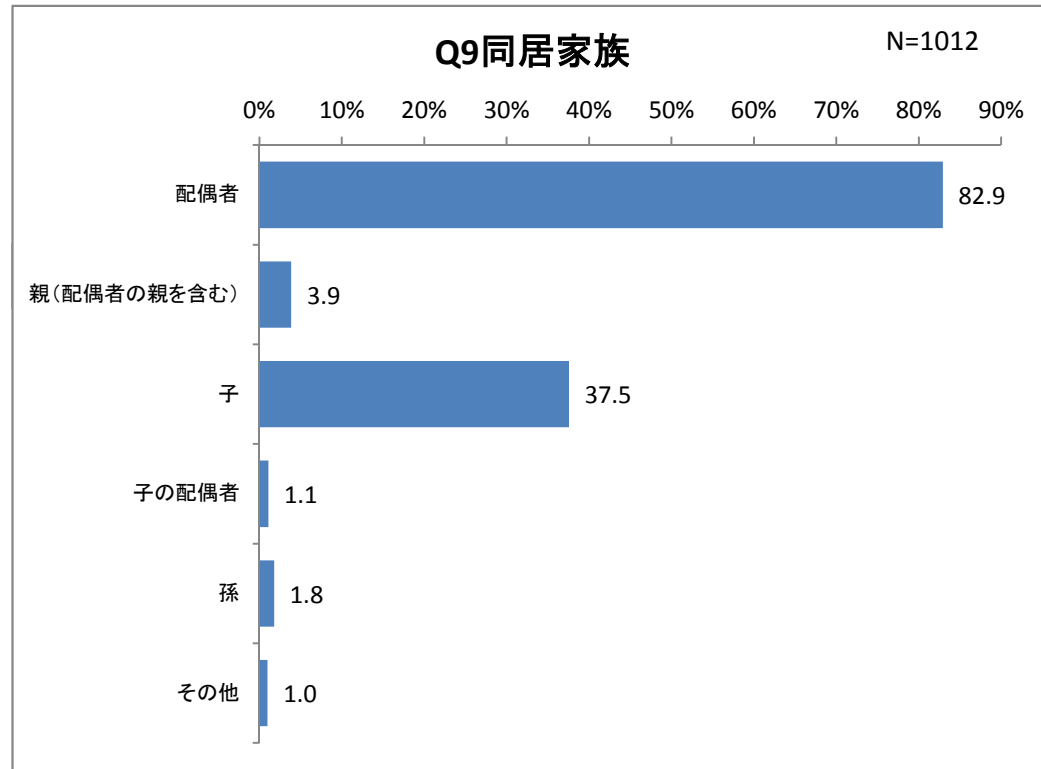
Q8_2年齢	度数	パーセント
N	1012	100.0
18～29歳	2	0.2
30～39歳	20	2.0
40～49歳	45	4.4
50～59歳	98	9.7
60～69歳	487	48.1
70～79歳	276	27.3
80～89歳	59	5.8
90歳以上	4	0.4
無回答	21	2.1



「みずき野のこれからのまちづくりに関するアンケート(世帯)」

Q9同居家族【MA】	実数	%
N	1012	
配偶者	839	82.9
親(配偶者の親を含む)	39	3.9
子	380	37.5
子の配偶者	11	1.1
孫	18	1.8
その他	10	1.0

1. 配偶者
2. 親(配偶者の親を含む)
3. 子
4. 子の配偶者
5. 孫
6. その他



「みずき野のこれからのまちづくりに関するアンケート(世帯)」

Q10別居子供【MA】	N	
N	1012	
みずき野地区内にいる	39	3.9
みずき野地区以外の守谷市内にいる	99	9.8
守谷市以外の茨城県内にいる	139	13.7
千葉県内にいる	179	17.7
埼玉県内にいる	86	8.5
東京都内にいる	321	31.7
その他の関東地方の県内にいる	144	14.2
関東地方以外にいる	164	16.2
別居の子はいない	224	22.1

1. みずき野地区内にいる
2. みずき野地区以外の守谷市内にいる
3. 守谷市以外の茨城県内にいる
4. 千葉県内にいる
5. 埼玉県内にいる
6. 東京都内にいる
7. その他の関東地方の県内にいる
8. 関東地方以外にいる
9. 別居の子はいない

