

ランキングで見る守谷市

●都市データパック 2015 年版（東洋経済別冊：2015/6/22 発行）

〔 住みよさ順位：総合 10 位 〕

（対象 791 都市）

項目	順位	算出に用いた統計指標
安心	670 位	病院・一般診療所病床数（人口当たり）， 介護老人福祉施設・介護老人保健施設定員（65 歳以上人口当たり）， 出生数（15～49 歳女性人口当たり）， 保育所定員数-待機児童数（0～4 歳人口当たり）
利便	13 位	小売業年間販売額（人口当たり），大型小売店店舗面積（人口当たり）
快適	57 位	汚水処理人口普及率，都市公園面積（人口当たり）， 転入・転出口比率，新設住宅着工戸数（世帯当たり）
富裕	35 位	財政力指数，地方税収入額（人口当たり）， 課税対象所得額（納税義務者 1 人当たり）
住居	404 位	住宅延べ床面積（1 住宅当たり），持ち家世帯比率

〔 成長力：総合 16 位 〕

（対象 791 都市）

消費	241 位	人口，世帯数，事業所数，従業者数，製造品出荷額等， 卸売業年間販売額，小売業年間販売額，新設住宅着工床面積， 乗用車+軽乗用車保有台数，課税対象所得額，地方税収入額
産業	2 位	

〔 民力度：総合 22 位 〕

（対象 791 都市）

消費	10 位	事業所数（人口当たり），製造品出荷額等（人口当たり）， 卸売業年間販売額（人口当たり），小売業年間販売額（世帯当たり）， 新設住宅着工戸数（世帯当たり），課税対象所得額（世帯当たり）， 地方税収入額（人口当たり）
産業	150 位	

〔 財政健全度：総合 22 位 〕

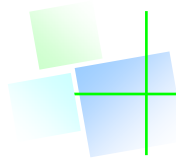
（対象 790 都市）

脱借金体質	86 位	人口 1 人当たり地方債残高，地方債依存度（対歳入総額比）， 実質公債費比率，将来負担比率
弾力性・自主性	54 位	経常収支比率，公債費負担比率，自主財源比率
財政力	19 位	財政力指数，地方税増加率，人口 1 人当たり地方税収額
財政基盤	17 位	生産年齢人口比率，人口増加率，納税義務者 1 人当たり課税対象所得， 地価上昇率（全用途）

〔 住みよさランキング総合順位 1～20 位 〕

順位	都市名	順位	都市名	順位	都市名	順位	都市名
1	印西（千葉）	6	野々市（石川）	11	魚津（富山）	16	つくば（茨城）
2	長久手（愛知）	7	鯖江（福井）	12	本巣（岐阜）	17	東海（愛知）
3	能美（石川）	8	砺波（富山）	13	みよし（愛知）	18	福井（福井）
4	名取（宮城）	9	かほく（石川）	14	草津（滋賀）	19	滑川（富山）
5	坂井（福井）	10	守谷（茨城）	15	黒部（富山）	20	下松（山口）

※ 東洋経済新報社：都市データパック 2015 年版のデータをもとに作成



ランキングで見る守谷市

●都市データパック 2016 年版（東洋経済別冊：2016/6/20 発行）

〔 住みよさ順位：総合 11 位 〕

（対象 813 都市）

項目	順位	算出に用いた統計指標
安心	684 位	病院・一般診療所病床数（人口当たり）， 介護老人福祉施設・介護老人保健施設定員（65 歳以上人口当たり）， 出生数（15～49 歳女性人口当たり）， 保育所定員数-待機児童数（0～4 歳人口当たり）
利便	21 位	小売業年間販売額（人口当たり），大型小売店店舗面積（人口当たり）
快適	30 位	汚水処理人口普及率，都市公園面積（人口当たり）， 転入・転出口比率，新設住宅着工戸数（世帯当たり）
富裕	64 位	財政力指数，地方税収入額（人口当たり）， 課税対象所得額（納税義務者 1 人当たり）
住居	405 位	住宅延べ床面積（1 住宅当たり），持ち家世帯比率

〔 成長力：総合 103 位 〕

（対象 813 都市）

消費	54 位	人口，世帯数，事業所数，従業者数，製造品出荷額等， 卸売業年間販売額，小売業年間販売額，新設住宅着工床面積， 乗用車+軽乗用車保有台数，課税対象所得額，地方税収入額
産業	330 位	

〔 民力度：総合 47 位 〕

（対象 813 都市）

消費	16 位	事業所数（人口当たり），製造品出荷額等（人口当たり）， 卸売業年間販売額（人口当たり），小売業年間販売額（世帯当たり）， 新設住宅着工戸数（世帯当たり），課税対象所得額（世帯当たり）， 地方税収入額（人口当たり）
産業	131 位	

〔 財政健全度：総合 35 位 〕

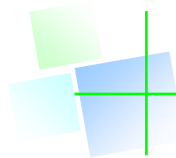
（対象 790 都市）

脱借金体質	82 位	人口 1 人当たり地方債残高，地方債依存度（対歳入総額比）， 実質公債費比率，将来負担比率
弾力性・自主性	63 位	経常収支比率，公債費負担比率，自主財源比率
財政力	36 位	財政力指数，地方税増加率，人口 1 人当たり地方税収額
財政基盤	31 位	生産年齢人口比率，人口増加率，納税義務者 1 人当たり課税対象所得， 地価上昇率（全用途）

〔 住みよさランキング総合順位 1～20 位 〕

順位	都市名	順位	都市名	順位	都市名	順位	都市名
1	印西（千葉）	6	鯖江（福井）	11	守谷（茨城）	16	成田（千葉）
2	長久手（愛知）	7	かほく（石川）	12	つくば（茨城）	17	福井（福井）
3	砺波（富山）	8	名取（宮城）	13	魚津（富山）	18	下松（山口）
4	野々市（石川）	9	本巣（岐阜）	14	滑川（富山）	19	東海（愛知）
5	坂井（福井）	10	能美（石川）	15	みよし（愛知）	20	草津（滋賀）

※ 東洋経済新報社：都市データパック 2016 年版のデータをもとに作成



ランキングで見る守谷市

●都市データパック 2017年版（東洋経済別冊：2017/6/19 発売）

〔 住みよさ順位：総合 10位 〕

（対象 814 都市）

項目	順位	算出に用いた統計指標
安心	726位	病院・一般診療所病床数（人口当たり）， 介護老人福祉施設・介護老人保健施設定員（65歳以上人口当たり）， 出生数（15～49歳女性人口当たり）， 保育所定員数・待機児童数（0～4歳人口当たり）
利便	18位	小売業年間販売額（人口当たり），大型小売店店舗面積（人口当たり）
快適	25位	汚水処理人口普及率，都市公園面積（人口当たり）， 転入・転出人口比率，新設住宅着工戸数（世帯当たり）
富裕	65位	財政力指数，地方税収入額（人口当たり）， 課税対象所得額（納税義務者1人当たり）
住居	436位	住宅延べ床面積（1住宅当たり），持ち家世帯比率

〔 成長力：総合 65位 〕

（対象 814 都市）

消費	31位	人口，世帯数，事業所数，従業者数，製造品出荷額等， 卸売業年間販売額，小売業年間販売額，新設住宅着工床面積， 乗用車＋軽乗用車保有台数，課税対象所得額，地方税収入額
産業	331位	

〔 民力度：総合 28位 〕

（対象 814 都市）

消費	11位	事業所数（人口当たり），製造品出荷額等（人口当たり）， 卸売業年間販売額（人口当たり），小売業年間販売額（世帯当たり）， 新設住宅着工戸数（世帯当たり），課税対象所得額（世帯当たり）， 地方税収入額（人口当たり）
産業	131位	

〔 財政健全度：総合 43位 〕

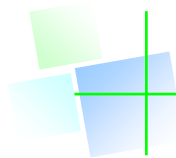
（対象 791 都市）

脱借金体質	63位	人口1人当たり地方債残高，地方債依存度（対歳入総額比）， 実質公債費比率，将来負担比率
弾力性・自主性	71位	経常収支比率，公債費負担比率，自主財源比率
財政力	65位	財政力指数，地方税増加率，人口1人当たり地方税収額
財政基盤	51位	生産年齢人口比率，人口増加率，納税義務者1人当たり課税対象所得， 地価上昇率（全用途）

〔 住みよさランキング総合順位 1～20位 〕

順位	都市名	順位	都市名	順位	都市名	順位	都市名
1	印西（千葉）	6	魚津（富山）	11	名取（宮城）	16	滑川（富山）
2	砺波（富山）	7	鯖江（福井）	12	つくば（茨城）	17	黒部（富山）
3	長久手（愛知）	8	坂井（福井）	13	福井（福井）	18	妙高（新潟）
4	かほく（石川）	9	能美（石川）	14	本巣（岐阜）	19	日進（愛知）
5	野々市（石川）	10	守谷（茨城）	15	成田（千葉）	20	白山（石川）

※ 東洋経済新報社：都市データパック2017年版のデータをもとに作成



ランキングで見る守谷市

●都市データパック 2018年版（東洋経済別冊：2018/6/20 発売）

〔 住みよさ順位：総合 4 位 〕

（対象 814 都市）

項目	順位	算出に用いた統計指標
安心	414 位	病院・一般診療所病床数（人口当たり）， 介護老人福祉施設・介護老人保健施設定員数（65 歳以上人口当たり）， 出生数（15～49 歳女性人口当たり）， 年少人口（0～14 歳人口）増減率
利便	52 位	小売業年間販売額（人口当たり），大型小売店店舗面積（人口当たり） 飲食料品小売事業所数（可住地面積当たり）
快適	11 位	汚水処理人口普及率，都市公園面積（人口当たり）， 転入・転出口比率，新設住宅着工戸数（世帯当たり）
富裕	62 位	財政力指数，地方税収入額（人口当たり）， 課税対象所得額（納税義務者 1 人当たり）
住居	436 位	住宅延べ床面積（1 住宅当たり），持ち家世帯比率

〔 成長力：総合 3 位 〕

（対象 814 都市）

人口や世帯数，事業所数，工業生産，商業販売，住宅着工，所得・税金など消費と産業分野に関連した 11 指標の伸び率を指数化したもの

〔 活力度：総合 33 位 〕

（対象 814 都市）

事業所数，工業生産，商業販売，住宅着工，所得・税金など 8 指標を人口や世帯あたりの数値を指数化したもの

〔 財政健全度：総合 33 位 〕

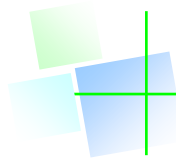
（対象 791 都市）

脱借金体質	43 位	人口 1 人当たり地方債残高，地方債依存度（対歳入総額比）， 実質公債費比率，将来負担比率
弾力性・ 自主性	45 位	経常収支比率，公債費負担比率，自主財源比率
財政力	74 位	財政力指数，地方税増加率，人口 1 人当たり地方税収額
財政基盤	45 位	生産年齢人口比率，人口増加率，納税義務者 1 人当たり課税対象所得， 地価上昇率（全用途）

〔 住みよさランキング総合順位 1～20 位 〕

順位	都市名	順位	都市名	順位	都市名	順位	都市名
1	印西（千葉）	6	大府（愛知）	11	日進（愛知）	16	鯖江（福井）
2	長久手（愛知）	7	つくば（茨城）	//	福津（福岡）	17	かほく（石川）
3	名取（宮城）	8	港区（東京）	13	武蔵野（東京）	18	野々市（石川）
4	守谷（茨城）	9	千代田区（東京）	14	流山（千葉）	19	能美（石川）
5	中央区（東京）	10	成田（千葉）	//	芦屋（兵庫）	20	東海（愛知）

※ 東洋経済新報社：都市データパック 2018 年版のデータをもとに作成



ランキングで見る守谷市

●都市データパック 2019 年版（東洋経済別冊：2019/6/17 発売）

〔 住みよさランキング：総合 77 位 〕

（対象 812 都市）

項目	順位	算出に用いた統計指標
安心度	471 位	人口当たり病院・一般診療所病床数， 老年人口当たり介護老人福祉・保健施設定員数， 20～39 歳女性人口当たり 0～4 歳児数， 子ども医療費助成（対象年齢・所得制限の有無）， 人口当たり刑法犯認知件数，人口当たり交通事故件数
利便度	145 位	人口当たり小売販売額，人口当たり大型小売店店舗面積， 可住地面積当たり飲食料品小売事業所数，人口当たり飲食店数，
快適度	368 位	転出入人口比率，人口当たり財政歳出額，水道料金， 汚水処理人口普及率，都市計画区域人口当たり都市公園面積， 気候（月平均最高・最低気温，日照時間）
富裕度	20 位	財政力指数，1 事業所当たり売上高，納税義務者 1 人当たり所得， 1 住宅当たり延べ床面積，持家世帯比率，住宅地平均地価

〔 強い街ランキング：総合 42 位 〕

（対象 1718 都市）

産業	667 位	人口当たり農業産出額，人口当たり製造品出荷額等， 人口当たり卸売業年間販売額，人口当たり情報通信業売上額， 人口当たり宿泊業・飲食サービス業売上額
財政	34 位	納税義務者一人当たり課税対象所得，人口当たり地方税収入額， 財政力指数，経常収支比率，将来負担比率
人口	83 位	人口増減率（三年前比），生産年齢人口比率， 15 歳～49 歳女性人口当たり出生数，転入・転出人口比率 世帯当たり新設住宅着工戸数

〔 財政健全度ランキング：総合 15 位 〕

（対象 1718 都市）

収支	109 位	実質収支比率，人口当たり財政調整基金残高， 人口当たり歳入決算総額，人口当たり人件費・物件費等歳出総額
弾力性	16 位	経常収支比率，公債費負担比率，義務的経費比率，自主財源比率
財政力	53 位	財政力指数，人口当たり地方税収入額， 納税者 1 人当たり課税対象所得，平均地価（全用途）
財政基盤	43 位	生産年齢人口比率，人口増加率（3 年前比）， 生産年齢人口当たり民営事業所数，事業所当たり売上（収入）金額
将来負担	37 位	将来負担比率，人口当たり地方債残高，地方債依存度（対歳入総額）， 実質公債費比率，

〔 住みよさランキング総合順位 1～15 位及び県内順位 〕

順位	都市名	順位	都市名	順位	都市名	順位	都市名
1	白山市（石川）	6	敦賀市（福井）	11	四万十市（高知）	64	つくば市（茨城）
2	文京区（東京）	7	黒部市（富山）	12	郡上市（岐阜）	77	守谷市（茨城）
3	野々市市（石川）	8	能美市（石川）	13	かほく市（石川）	135	鹿嶋市（茨城）
4	福井市（福井）	9	魚津市（富山）	14	印西市（千葉）	151	つくばみらい市（茨城）
5	倉吉市（鳥取）	10	駒ヶ根市（長野）	15	七尾市（石川）	192	日立市（茨城）

※ 東洋経済新報社：都市データパック 2019 年版のデータをもとに作成