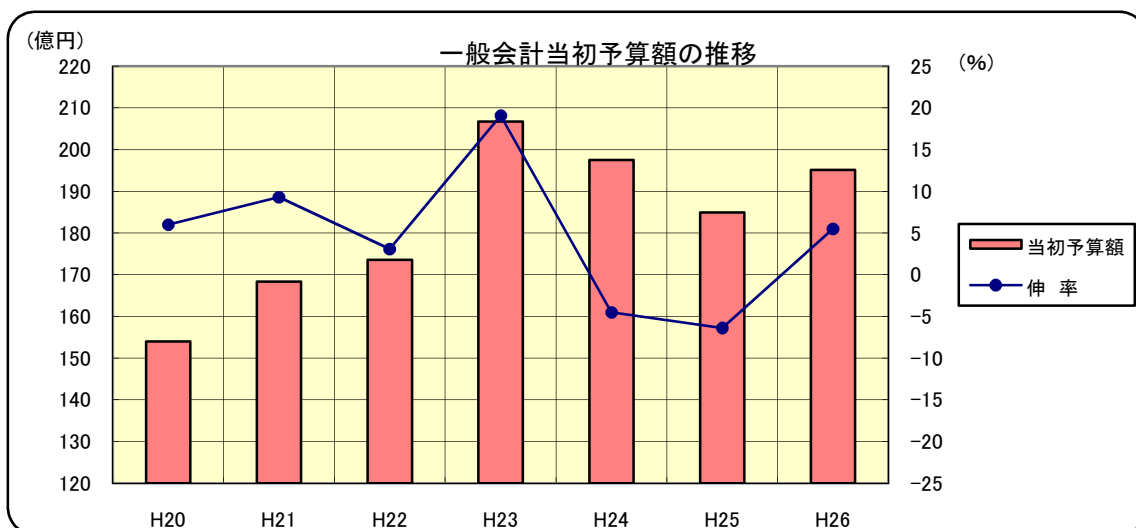


1. 当初予算額の推移

(1) 一般会計

(単位:千円, %)

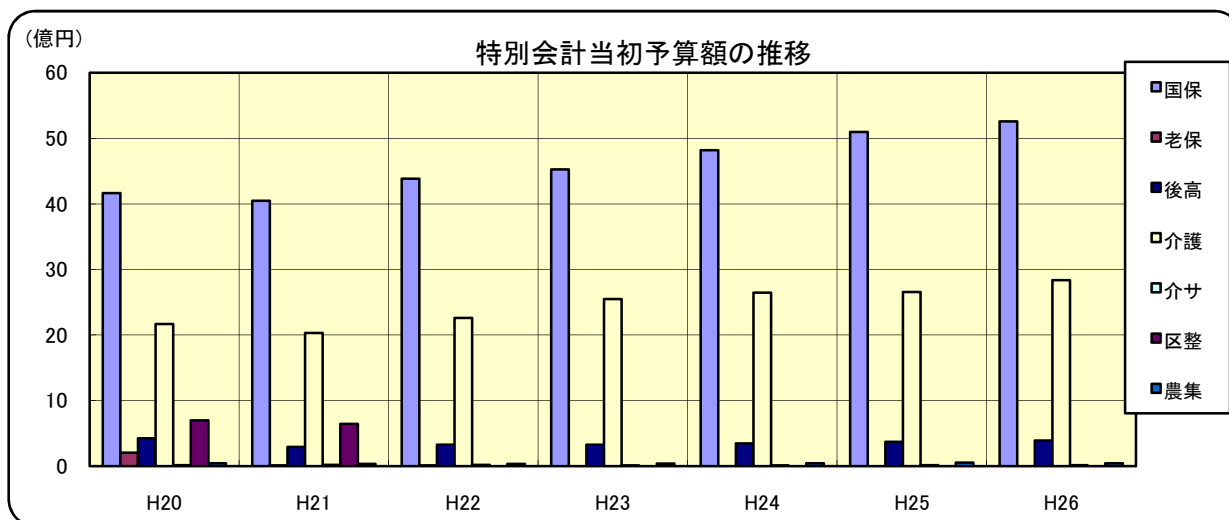
年度	H20	H21	H22	H23	H24	H25	H26
当初予算額	15,400,000	16,835,000	17,355,000	20,669,000	19,747,000	18,492,000	19,513,000
伸率	6.0	9.3	3.1	19.1	△4.5	△6.4	5.5



(2) 特別会計

(単位:千円, %)

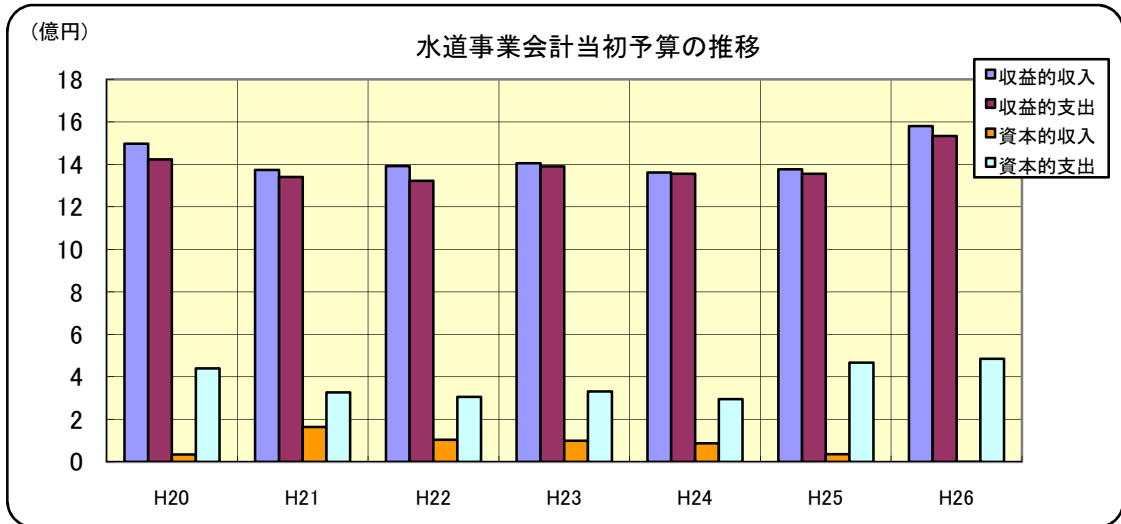
年度	H20	H21	H22	H23	H24	H25	H26
国保	4,166,681	4,046,210	4,386,328	4,526,343	4,820,437	5,097,068	5,258,050
老保	206,536	9,555	9,555	廃止	—	—	—
後期高齢	426,615	294,834	328,096	327,625	345,102	371,283	392,661
介護	2,167,508	2,032,060	2,261,853	2,546,133	2,648,372	2,655,103	2,838,871
介護サービス	13,417	18,060	17,461	10,980	11,087	12,295	13,993
区整	698,431	645,044	廃止	—	—	—	—
農集	41,607	35,936	33,232	40,675	45,298	53,313	44,791
計	7,720,795	7,081,699	7,036,525	7,451,756	7,870,296	8,189,062	8,548,366
伸率	△18.8	△8.3	△0.6	5.9	5.6	4.1	4.4



(3) 水道事業会計

(単位:千円)

年度	H20	H21	H22	H23	H24	H25	H26
収益的收入	1,496,539	1,373,225	1,391,370	1,404,754	1,361,679	1,377,329	1,579,537
収益の支出	1,423,573	1,340,368	1,323,243	1,390,896	1,356,086	1,355,019	1,534,131
資本的收入	35,620	164,262	104,564	99,700	87,710	36,100	432
資本の支出	440,383	326,753	305,312	331,446	295,852	466,821	485,467



(4) 公共下水道事業会計

(単位:千円)

年度	H20	H21	H22	H23	H24	H25	H26
収益的收入	1,505,669	1,550,858	1,401,443	1,453,856	1,472,313	1,485,237	1,926,877
収益の支出	1,306,233	1,256,466	1,213,358	1,433,018	1,376,919	1,428,763	1,820,769
資本的收入	183,812	317,042	336,370	320,509	259,923	188,941	251,780
資本の支出	608,951	645,063	955,672	938,563	684,458	494,767	1,003,661

