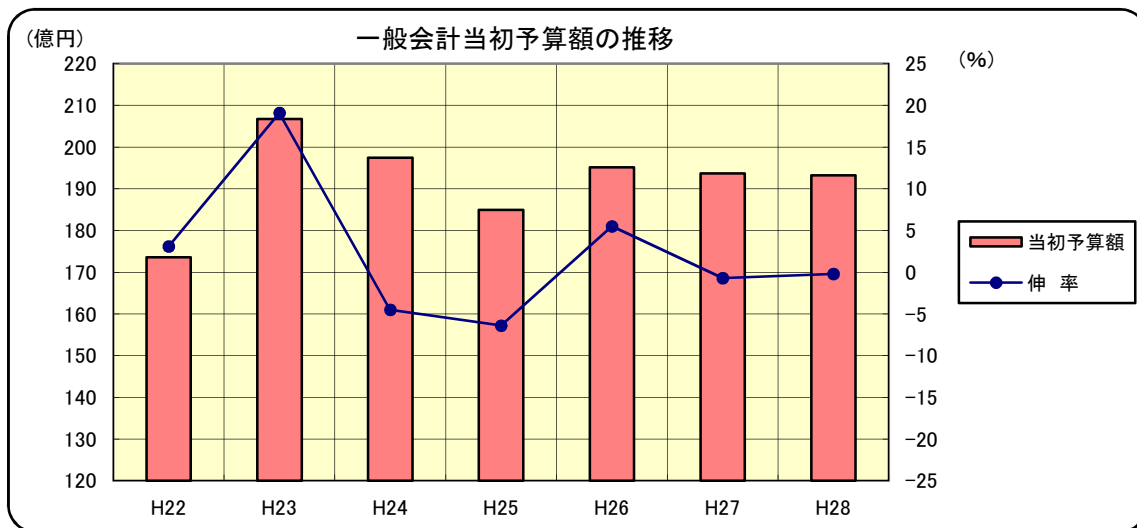


# 1. 当初予算額の推移

## (1) 一般会計

(単位：千円，%)

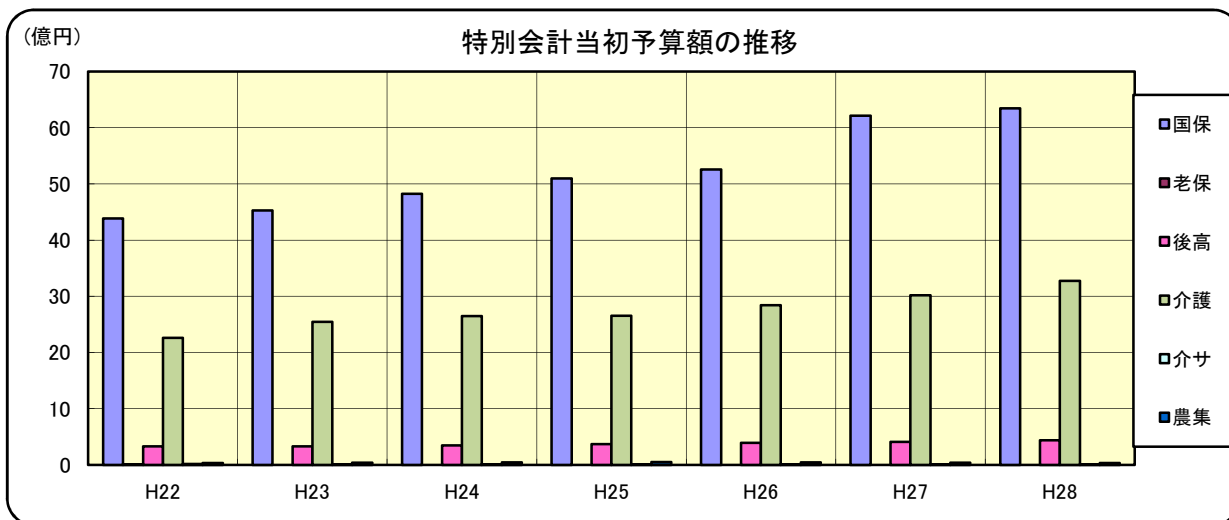
年度	H22	H23	H24	H25	H26	H27	H28
当初予算額	17,355,000	20,669,000	19,747,000	18,492,000	19,513,000	19,367,000	19,326,000
伸率	3.1	19.1	△ 4.5	△ 6.4	5.5	△ 0.7	△ 0.2



## (2) 特別会計

(単位：千円，%)

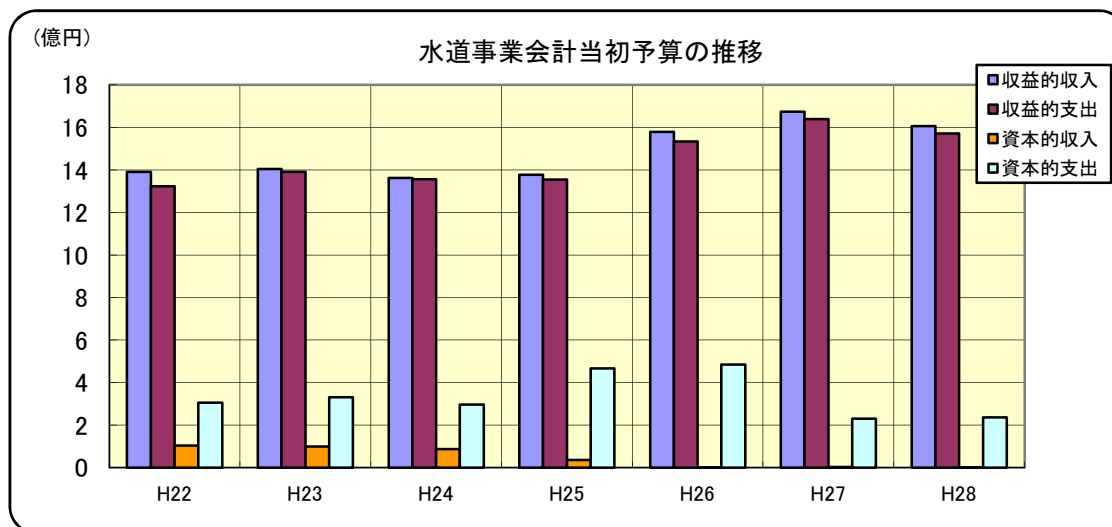
年度	H22	H23	H24	H25	H26	H27	H28
国保	4,386,328	4,526,343	4,820,437	5,097,068	5,258,050	6,211,825	6,343,885
老保	9,555	廃止	—	—	—	—	—
後期高齢	328,096	327,625	345,102	371,283	392,661	411,782	437,541
介護	2,261,853	2,546,133	2,648,372	2,655,103	2,838,871	3,018,657	3,272,910
介護サービス	17,461	10,980	11,087	12,295	13,993	13,497	14,156
農集	33,232	40,675	45,298	53,313	44,791	38,962	34,534
計	7,036,525	7,451,756	7,870,296	8,189,062	8,548,366	9,694,723	10,103,026
伸率	△ 8.3	5.9	5.6	4.1	4.4	13.4	4.2



### (3) 水道事業会計

(単位：千円)

年度	H22	H23	H24	H25	H26	H27	H28
収益的收入	1,391,370	1,404,754	1,361,679	1,377,329	1,579,537	1,673,512	1,606,611
収益の支出	1,323,243	1,390,896	1,356,086	1,355,019	1,534,131	1,639,835	1,572,340
資本的收入	104,564	99,700	87,710	36,100	432	2,556	2,185
資本の支出	305,312	331,446	295,892	466,821	485,467	229,658	235,742



### (4) 公共下水道事業会計

(単位：千円)

年度	H22	H23	H24	H25	H26	H27	H28
収益的收入	1,401,443	1,453,856	1,472,313	1,485,237	1,926,877	1,939,133	1,980,032
収益の支出	1,213,358	1,433,018	1,376,919	1,428,763	1,820,769	1,804,123	1,901,238
資本的收入	336,370	320,509	259,923	188,941	251,780	243,976	90,445
資本の支出	955,672	938,563	684,458	494,767	1,003,661	871,204	548,741

