

2-⑤ 年度別決算額の状況

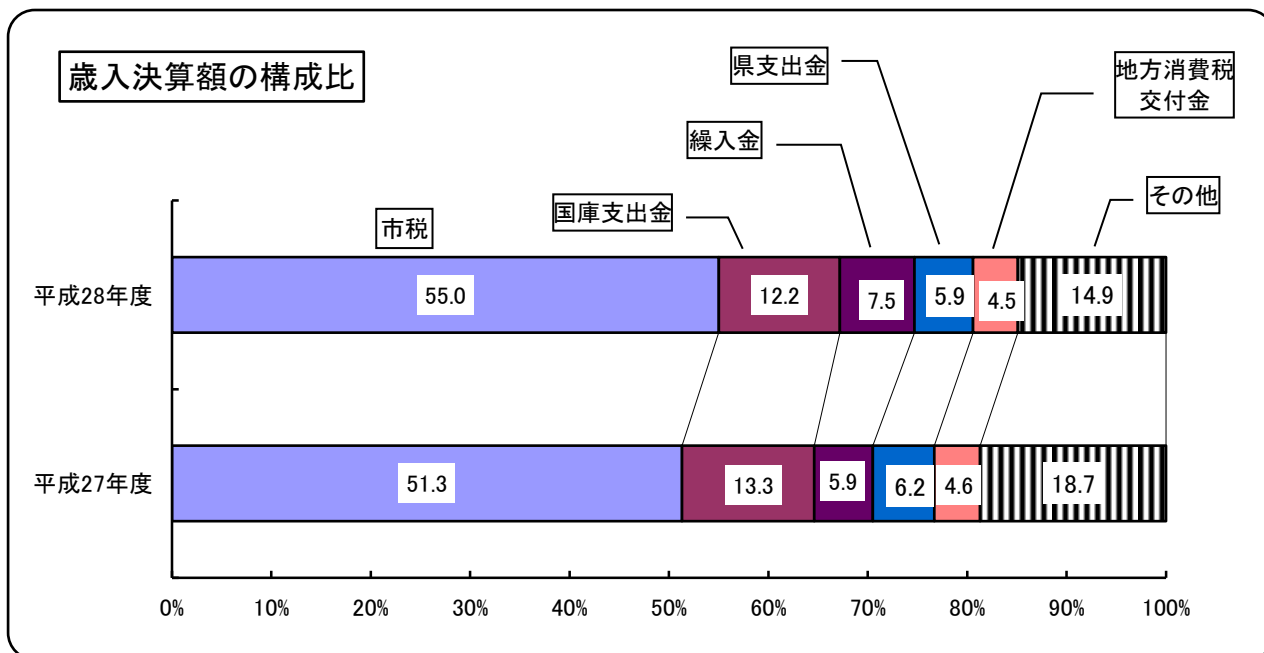
○住民基本台帳人口 H27.3.31現在： 64,463 人
 H28.3.31現在： 64,933 人
 H29.3.31現在： 66,330 人

(1) 歳入

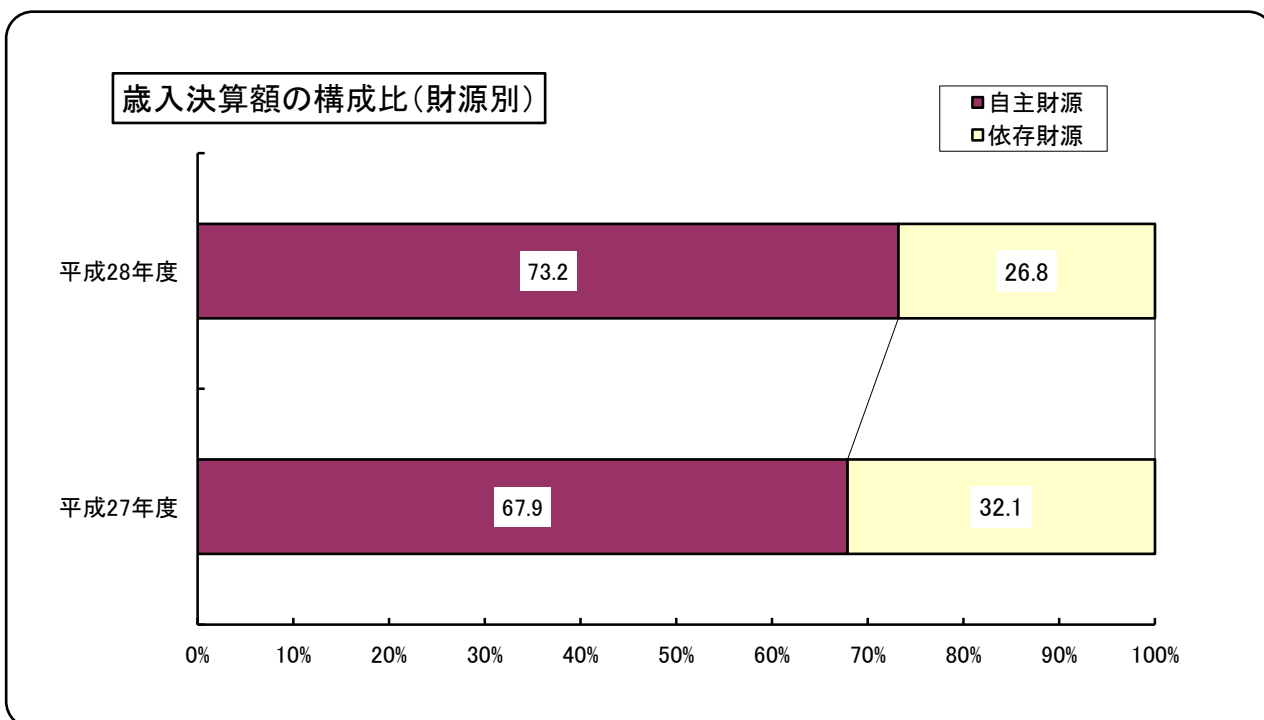
	歳入決算額等 (単位：千円, %)						市民1人当たり (単位：円)		
	平成28年度	構成比	平成27年度	構成比	平成26年度	構成比	28年度	27年度	26年度
1 市 税	11,657,071	55.0	11,270,422	51.3	11,400,826	57.6	175,744	173,570	176,858
11 分担金及び 負担金	343,737	1.6	317,470	1.4	336,341	1.7	5,182	4,889	5,218
12 使用料及び 手数料	99,174	0.5	253,279	1.1	96,422	0.5	1,495	3,901	1,496
15 財産収入	162,158	0.8	811,643	3.7	197,137	1.0	2,445	12,500	3,058
16 寄附金	616,114	2.9	963	0.0	1,639	0.0	9,289	15	25
17 繰入金	1,603,094	7.5	1,291,602	5.9	1,382,594	7.0	24,168	19,891	21,448
18 繰越金	579,099	2.7	523,392	2.4	338,732	1.7	8,731	8,060	5,255
19 諸収入	466,275	2.2	457,888	2.1	491,346	2.5	7,030	7,052	7,622
自主財源計	15,526,722	73.2	14,926,659	67.9	14,245,037	72.0	234,084	229,878	220,980
2 地方譲与税	182,604	0.8	182,835	0.8	174,053	0.9	2,753	2,816	2,700
3 利子割交付金	9,400	0.0	16,495	0.1	18,743	0.1	142	254	291
4 配当割交付金	37,060	0.2	62,255	0.3	75,055	0.4	559	959	1,164
5 株式等譲渡 所得割交付金	21,757	0.1	60,666	0.3	44,562	0.2	328	934	691
6 地方消費税 交付金	947,124	4.5	1,014,718	4.6	622,773	3.2	14,279	15,627	9,661
7 自動車取得税 交付金	34,214	0.2	33,693	0.2	19,928	0.1	516	519	309
8 地方特例交付 金	46,801	0.2	45,751	0.2	47,626	0.2	706	705	739
9 地方交付税	315,048	1.5	384,236	1.7	346,179	1.8	4,750	5,917	5,370
10 交通安全対策 特別交付金	9,156	0.0	9,419	0.0	8,507	0.0	138	145	132
13 国庫支出金	2,580,186	12.2	2,912,662	13.3	2,564,537	13.0	38,899	44,856	39,783
14 県支出金	1,243,773	5.9	1,366,666	6.2	968,199	4.9	18,751	21,047	15,019
20 市 債	250,000	1.2	961,000	4.4	640,900	3.2	3,769	14,800	9,942
依存財源計	5,677,123	26.8	7,050,396	32.1	5,531,062	28.0	85,590	108,579	85,801
合 計	21,203,845	100.0	21,977,055	100.0	19,776,099	100.0	319,672	338,457	306,782

自主財源とは・・・市が、国や県に依存しないで市独自に調達できる財源
 依存財源とは・・・国や県の基準に基づき交付・配分される財源

(2) 歳入決算額の構成比



※その他の内訳： 地方譲与税，利子割交付金，配当割交付金，株式等譲渡所得割交付金，自動車取得税交付金，地方特例交付金，地方交付税，交通安全対策特別交付金，分担金及び負担金，使用料及び手数料，財産収入，寄附金，繰越金，諸収入，市債



自主財源： 市税，分担金及び負担金，使用料及び手数料，財産収入，寄附金，繰入金，繰越金，諸収入
 依存財源： 地方譲与税，利子割交付金，配当割交付金，株式等譲渡所得割交付金，地方消費税交付金，自動車取得税交付金，地方特例交付金，地方交付税，交通安全対策特別交付金，国庫支出金，県支出金，市債

(3) 歳出

(目的別)

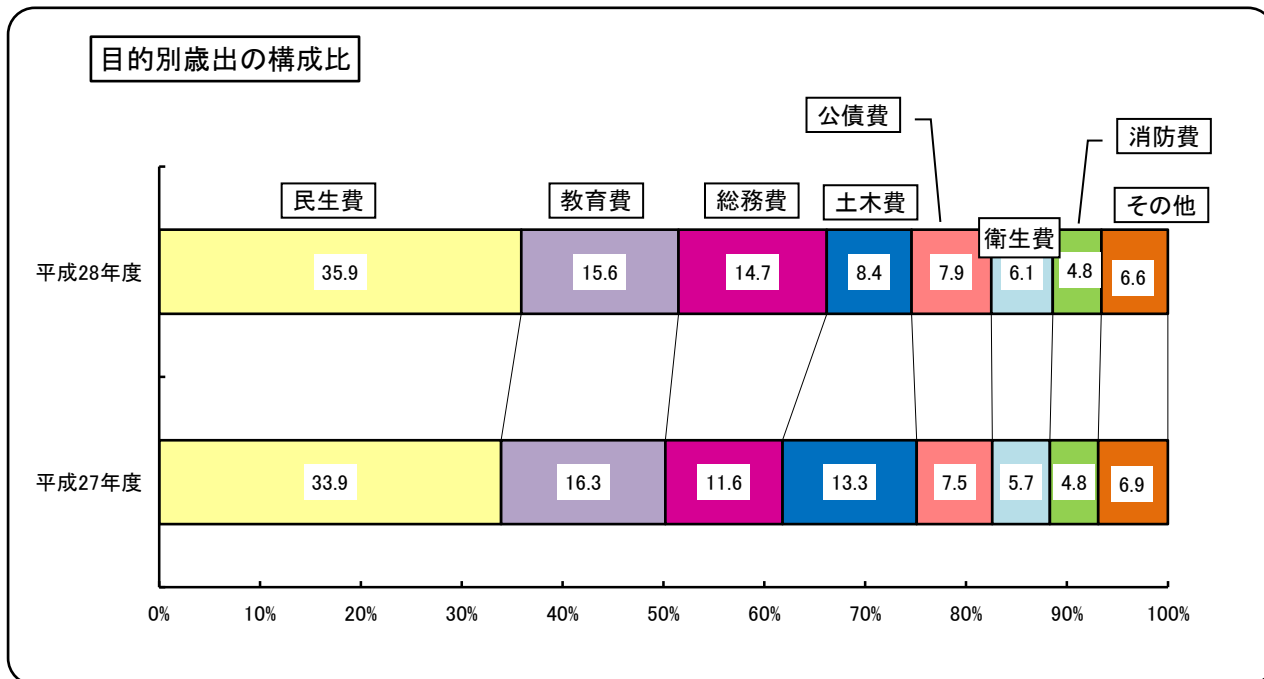
	歳出決算額等 (単位：千円, %)						市民1人当たり (単位： 円)		
	平成28年度	構成比	平成27年度	構成比	平成26年度	構成比	28年度	27年度	26年度
1 議会費	215,666	1.1	230,500	1.1	219,469	1.2	3,251	3,550	3,405
2 総務費	2,956,890	14.7	2,408,903	11.6	2,091,806	11.3	44,578	37,098	32,450
3 民生費	7,209,387	35.9	7,035,703	33.9	6,357,106	34.3	108,690	108,353	98,616
4 衛生費	1,224,912	6.1	1,178,934	5.7	1,172,902	6.3	18,467	18,156	18,195
5 労働費	139	0.0	140	0.0	1,293	0.0	2	2	20
6 農林水産業費	204,946	1.0	280,094	1.3	202,893	1.1	3,090	4,314	3,147
7 商工費	73,180	0.4	124,122	0.6	70,341	0.4	1,103	1,912	1,091
8 土木費	1,680,531	8.4	2,759,922	13.3	2,140,254	11.6	25,336	42,504	33,201
9 消防費	965,670	4.8	987,894	4.8	945,987	5.1	14,559	15,214	14,676
10 教育費	3,130,862	15.6	3,395,989	16.3	2,878,251	15.5	47,201	52,300	44,650
11 公債費	1,580,189	7.9	1,557,404	7.5	1,714,282	9.3	23,823	23,985	26,593
12 諸支出金	819,130	4.1	812,716	3.9	722,721	3.9	12,349	12,516	11,211
合計	20,061,502	100.0	20,772,321	100.0	18,517,305	100.0	302,450	319,904	287,255

(性質別)

	歳出決算額等 (単位：千円, %)						市民1人当たり (単位： 円)		
	平成28年度	構成比	平成27年度	構成比	平成26年度	構成比	28年度	27年度	26年度
人件費	3,034,659	15.1	3,083,439	14.8	3,118,116	16.8	45,751	47,486	48,371
扶助費	4,489,815	22.4	4,226,823	20.4	3,957,038	21.4	67,689	65,095	61,385
公債費	1,580,189	7.9	1,557,404	7.5	1,714,282	9.3	23,823	23,985	26,593
義務的経費計	9,104,663	45.4	8,867,666	42.7	8,789,436	47.5	137,263	136,566	136,349
物件費	3,810,620	19.0	3,788,782	18.3	3,457,097	18.7	57,449	58,349	53,629
維持補修費	197,000	1.0	188,816	0.9	238,216	1.3	2,970	2,908	3,695
補助費等	2,945,372	14.7	2,550,061	12.3	2,379,160	12.8	44,405	39,272	36,907
普通建設事業費	1,816,766	9.0	3,259,741	15.7	1,727,972	9.4	27,390	50,202	26,806
(1) 補助事業	599,711	3.0	2,239,816	10.8	1,140,163	6.2	9,041	34,494	17,687
(2) 単独事業	1,202,820	6.0	1,015,203	4.9	583,432	3.2	18,134	15,635	9,051
(3) 県営事業負担金	14,235	0.0	4,722	0.0	4,377	0.0	215	73	68
(4) 同級他団体負担金		0.0		0.0		0.0			
災害復旧事業費		0.0	5,808	0.0	38,793	0.2		89	602
積立金	819,084	4.1	812,670	3.9	722,671	3.9	12,349	12,516	11,211
投資・出資金	1,300	0.0	1,500	0.0	400	0.0	20	22	6
貸付金	8,000	0.0	8,000	0.0	6,000	0.0	121	123	93
繰出金	1,358,697	6.8	1,289,277	6.2	1,157,560	6.2	20,484	19,855	17,957
合計	20,061,502	100.0	20,772,321	100.0	18,517,305	100.0	302,450	319,904	287,255

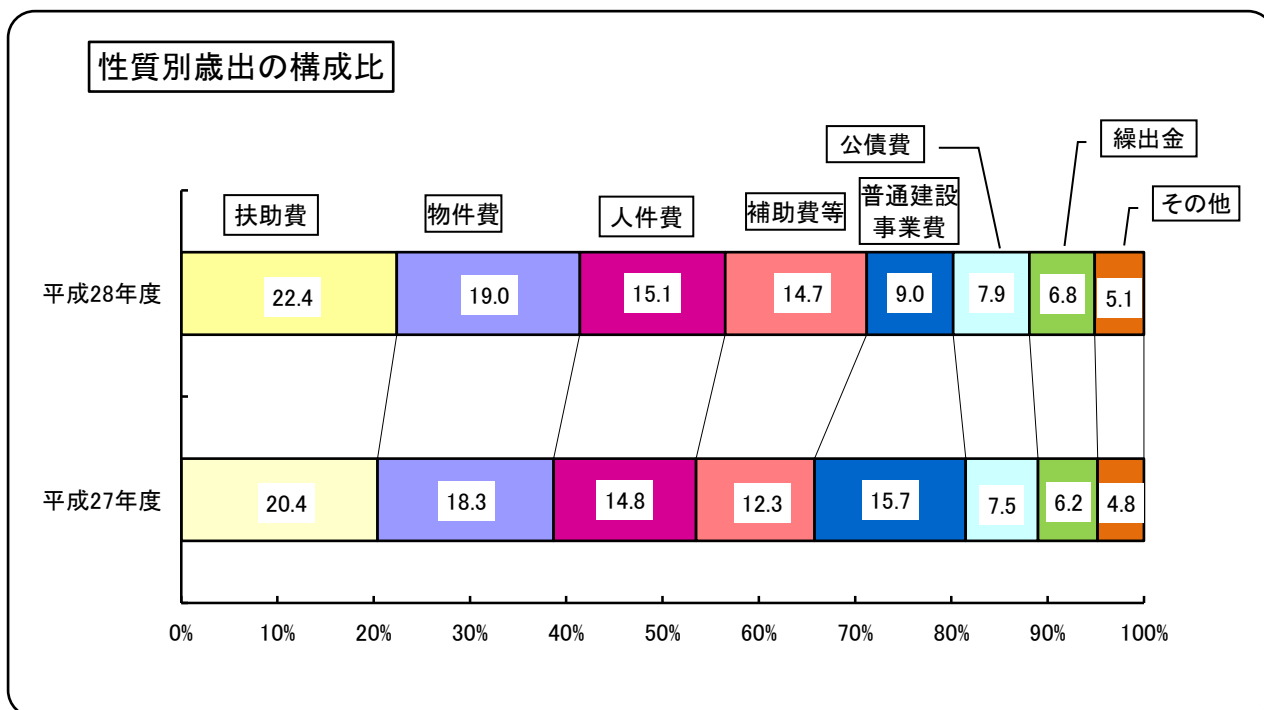
(4) 歳出決算額の構成比

(目的別)



※その他の内訳：議会費，労働費，農林水産業費，商工費，諸支出金，予備費

(性質別)



※その他の内訳：維持補修費，積立金，投資及び出資金，貸付金，予備費