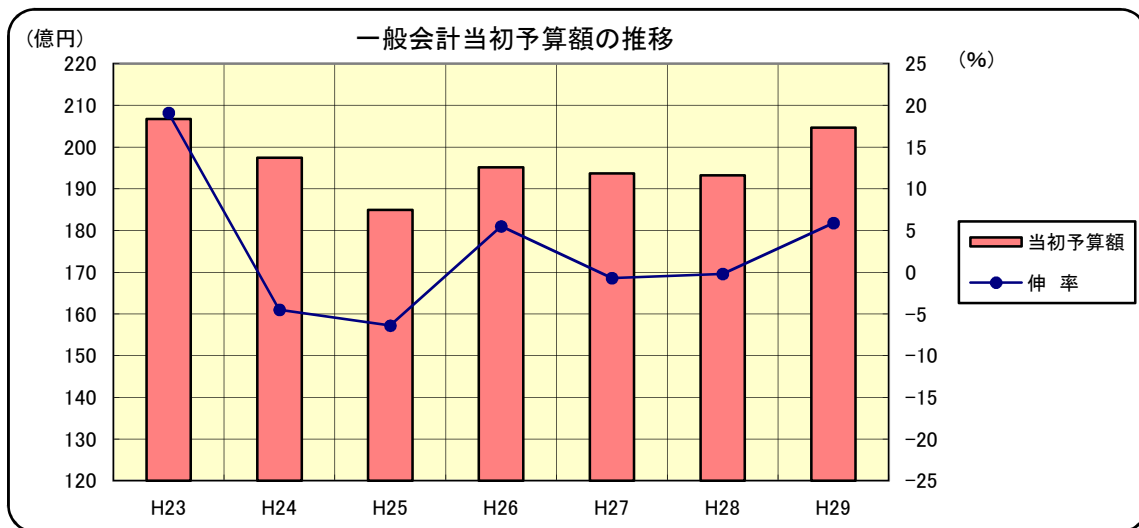


1. 当初予算額の推移

(1) 一般会計

(単位：千円，%)

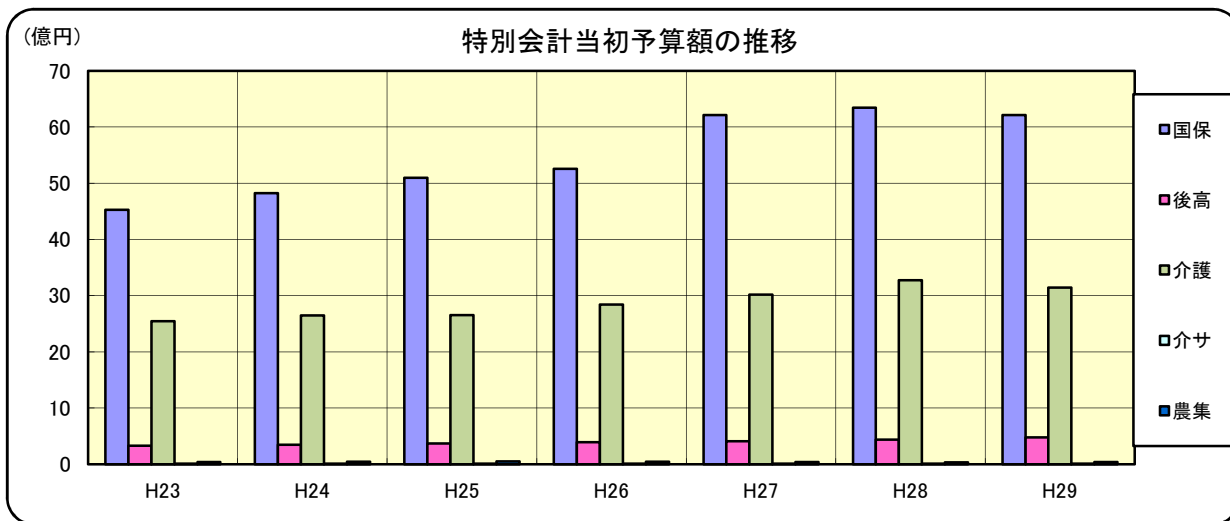
年度	H23	H24	H25	H26	H27	H28	H29
当初予算額	20,669,000	19,747,000	18,492,000	19,513,000	19,367,000	19,326,000	20,462,000
伸率	19.1	△ 4.5	△ 6.4	5.5	△ 0.7	△ 0.2	5.9



(2) 特別会計

(単位：千円，%)

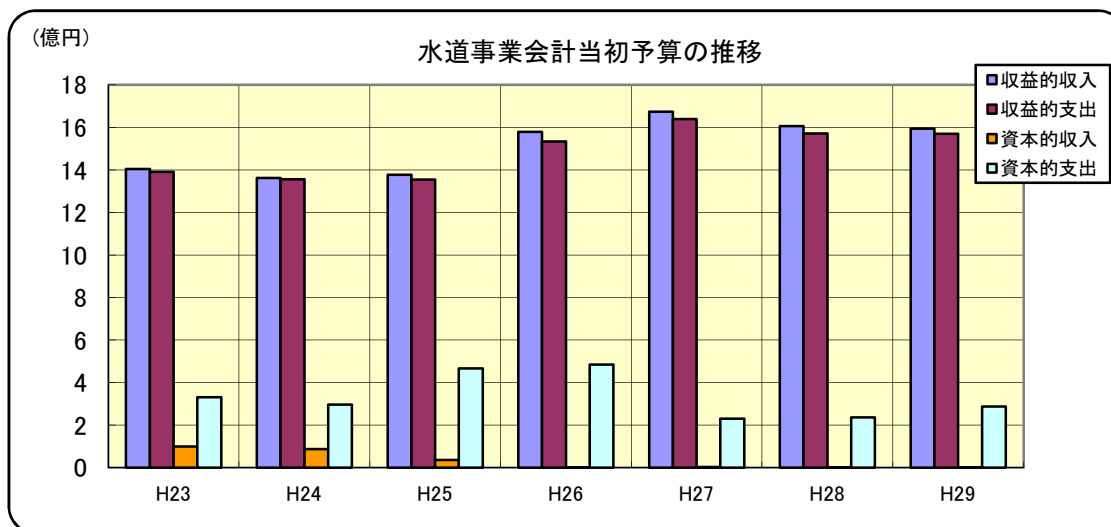
年度	H23	H24	H25	H26	H27	H28	H29
国保	4,526,343	4,820,437	5,097,068	5,258,050	6,211,825	6,343,885	6,212,850
後期高齢	327,625	345,102	371,283	392,661	411,782	437,541	478,952
介護	2,546,133	2,648,372	2,655,103	2,838,871	3,018,657	3,272,910	3,144,705
介護サービス	10,980	11,087	12,295	13,993	13,497	14,156	13,861
農集	40,675	45,298	53,313	44,791	38,962	34,534	39,430
計	7,451,756	7,870,296	8,189,062	8,548,366	9,694,723	10,103,026	9,889,798
伸率	△ 8.3	5.6	4.1	4.4	13.4	4.2	△ 2.1



(3) 水道事業会計

(単位：千円)

年度	H23	H24	H25	H26	H27	H28	H29
収益的收入	1,404,754	1,361,679	1,377,329	1,579,537	1,673,512	1,606,611	1,593,852
収益の支出	1,390,896	1,356,086	1,355,019	1,534,131	1,639,835	1,572,340	1,570,034
資本的收入	99,700	87,710	36,100	432	2,556	2,185	300
資本の支出	331,446	295,892	466,821	485,467	229,658	235,742	287,062



(4) 公共下水道事業会計

(単位：千円)

年度	H23	H24	H25	H26	H27	H28	H29
収益的收入	1,453,856	1,472,313	1,485,237	1,926,877	1,939,133	1,980,032	2,080,954
収益の支出	1,433,018	1,376,919	1,428,763	1,820,769	1,804,123	1,901,238	1,981,054
資本的收入	320,509	259,923	188,941	251,780	243,976	90,445	165,554
資本の支出	938,563	684,458	494,767	1,003,661	871,204	548,741	762,878

